Haushaltssatzung

&

Produktplan

mit Gesamtergebnis- und Gesamtfinanzhaushalt

der Gemeinde Bad Salzschlirf für das Haushaltsjahr 2018

Haushaltssatzung 2018
der Gemeinde Bad Salzschlirf

Aufgrund der §§ 94 ff. der Hessischen Gemeindeordnung (HGO) in der Fassung der Bekanntmachung vom 01. April 2005 (GVBI. 1 S. 142), zuletzt geändert durch Gesetz vom 15.09.2016 (GVBl I S. 167), hat die Gemeindevertretung am 21.03.2018 folgende Haushaltssatzung beschlossen:

§ 1

Der Haushaltsplan für das Haushaltsjahr 2018 wird

im Ergebnishaushalt

im ordentlichen Ergebnis	
mit dem Gesamtbetrag der Erträge auf	**6.839.250 EUR**
mit dem Gesamtbetrag der Aufwendungen auf	**6.831.500 EUR**
im außerordentlichen Ergebnis	
mit dem Gesamtbetrag der Erträge auf	**10.000 EUR**
mit dem Gesamtbetrag der Aufwendungen auf	**10.000 EUR**
mit einem Überschuss von	**7.750 EUR**

im Finanzhaushalt

mit dem Saldo aus den Einzahlungen und Auszahlungen aus laufender Verwaltungstätigkeit auf	**324.250 EUR**
und dem Gesamtbetrag der	
Einzahlungen aus Investitionstätigkeit auf	**339.700 EUR**
Auszahlungen aus Investitionstätigkeit auf	**948.350 EUR**
mit einem Saldo von	**- 608.650 EUR**
Einzahlungen aus Finanzierungstätigkeit auf	**473.500 EUR**
Auszahlungen aus Finanzierungstätigkeit auf	**473.500 EUR**
mit einem Saldo von	**0 EUR**
mit einem Finanzmittelfehlbedarf des Haushaltsjahres von festgesetzt.	**-284.400 EUR**

22.03.2018 16:35 Uhr

§ 2

Der Gesamtbetrag der Kredite, deren Aufnahme im Haushaltsjahr 2018 zur Finanzierung von Investitionen und Investitionsförderungsmaßnahmen erforderlich ist, wird auf **473.500 EUR** festgesetzt.

§3

Verpflichtungsermächtigungen werden nicht veranschlagt.

§4

Der Höchstbetrag der Kassenkredite, die im Haushaltsjahr 2018 zur rechtzeitigen Leistung von Auszahlungen in Anspruch genommen werden dürfen, wird auf **4.000.000 EUR** festgesetzt.

§5

Die Steuerhebesätze für die Gemeindesteuern werden für das Haushaltsjahr 2018 wie folgt festgesetzt:

1.	**Grundsteuer**		
1.1	für land- und forstwirtschaftliche Betriebe (Grundsteuer A)	auf	580 v.H.
1.2	für Grundstücke (Grundsteuer B)	auf	580 v.H.
2.	**Gewerbesteuer**		
2.1	Gewerbesteuer	auf	375 v.H.

§ 6

Es gilt der von der Gemeindevertretung als Teil des Haushaltsplans beschlossene Stellenplan.

36364 Bad Salzschlirf, den 22.03.2018

DER GEMEINDEVORSTAND DER
GEMEINDE BAD SALZSCHLIRF

(Siegel)

Matthias Kübel
Bürgermeister

22.03.2018 16:35 Uhr

Vorbericht

zum Haushaltsplan der Gemeinde Bad Salzschlirf für das Haushaltsjahr 2018

Vom Haushaltsrecht wird als Anlage zum Haushaltsplan ein Vorbericht gefordert. In diesem Vorbericht soll die finanzwirtschaftliche Entwicklung dargestellt werden. Haushaltsrechtliche Folgerungen ergeben sich hieraus nicht. Gem. § 1 GemHVO soll dieser einen Überblick über den Stand und die Entwicklung der Haushaltswirtschaft geben, in dem die wichtigsten Daten des Haushaltsplanes in konzentrierter Form dargestellt werden. Sein Inhalt wird im Wesentlichen durch § 6 GemHVO vorgegeben.

Die Darstellung der Wertverzehre des Vermögens, Forderungen, Verbindlichkeiten und Rückstellungen ist durch Vorlage der per 01.01.2009 rückwirkend erstellten Eröffnungsbilanz transparent geworden. Nach deren Prüfung durch den Fachdienst Revision, dem ehemaligen Rechnungsprüfungsamt beim Landkreis Fulda, liegen derzeit außerdem bereits die geprüften Jahresabschlüsse 2009-2015 vor und der Jahresabschluss 2016 wurde aufgestellt.

Mit Interesse darf weiterhin das Ziel im Auge behalten werden, ob die Gemeinden die verbrauchten Ressourcen innerhalb einer Generation wieder aufbringt. Die Hauptkomponenten des neuen Rechnungswesens, die Erträge und Aufwendungen, die den Wertzuwachs bzw. den Werteverzehr abbilden, werden in Produkthaushaltsstellen dargestellt. Zudem haben diese Positionen Finanzgegenkonten, die parallel automatisch im Hintergrund mitbebucht werden.

Gem. § 1 GemHVO besteht der Haushaltsplan aus

1. dem Gesamthaushalt (Gesamtergebnis- + Gesamtfinanzhaushalt)
2. den Teilhaushalten und
3. dem Stellenplan

Die Gliederung in Teilhaushalte bzw. Produktbereiche ergibt sich aus § 4 GemHVO. Jeder Produktbereich bildet dabei eine Bewirtschaftungseinheit oder Budget. Dies soll eine flexiblere Mittelbewirtschaftung ermöglichen, zumal gem. § 20 Abs. 1 GemHVO die Ansätze der in einem Budget veranschlagten Aufwendungen gegenseitig deckungsfähig sind, wenn im Haushaltsplan nichts anderes bestimmt ist.

Der Ergebnishaushalt

- beinhaltet alle Erträge und Aufwendungen (§ 2 GemHVO)

- gibt Überblick über die finanzwirtschaftliche Entwicklung der Gemeinde

- ist zentrale kommunale Planungskomponente und Grundlage für Einsatz und Verwendung von Ressourcen

- ist Gradmesser für den Haushaltsausgleich. Nach § 92 Abs. 4 Satz 2 HGO in Verbindung mit § 24 GemHVO gilt der Ergebnishaushalt als ausgeglichen, wenn der Gesamtbetrag der ordentlichen Erträge ebenso hoch ist wie der Gesamtbetrag der ordentlichen Aufwendungen unter Berücksichtigung von Finanzerträgen und –aufwendungen

- bildet folgende Teilergebnisse ab:

  1. Verwaltungsergebnis (Position 20), d.h. die Summe aller Erträge und Aufwendungen aus der laufenden Verwaltungstätigkeit
  2. Finanzergebnis (Position 23), d.h. die Summe der Erträge sowie der Aufwendungen der Zahlungsmittelbewirtschaftung. Es sind dies die Zinserträge für Finanzanlagen sowie der Zins- und ähnliche Aufwand für Kredite und mögliche weitere Verbindlichkeiten
  3. Ordentliches Ergebnis (Position 24), d.h. der Saldo aus Verwaltungsergebnis und Finanzergebnis
  4. Außerordentliches Ergebnis (Position 27), es beinhaltet betriebs- und periodenfremde Erträge und Aufwendungen, die mit der eigentlichen Verwaltungstätigkeit und den kommunalen Leistungen der Rechnungsperiode nicht im Zusammenhang stehen. Dies sind z.B. Spenden, Buchgewinne bzw. –verluste bei der kommunalen Vermögensbewirtschaftung durch Erwerb, Verkauf
  5. Jahresergebnis (Position 28), d.h. Die Saldierung aller vorher dargestellten Ergebnisse. Es entspricht der Position 1 des Gesamtfinanzhaushaltes

Der Finanzhaushalt

- beinhaltet alle geplanten Ein- und Auszahlungen innerhalb des Planungszeitraumes und stellt die planerische Veränderung des Geldvermögens der Gemeinde dar

- bildet die geplanten Investitionsmaßnahmen und deren komplette Finanzierung ab und bietet somit einen systematischen Überblick über die Finanzlage und Liquidität einer Kommune

- ermächtigt die Verwaltung, die ausgewiesenen Zahlungen für Investitionen zu leisten

- bildet folgende Positionen ab

1. Finanzmittelfluss aus laufender Verwaltungstätigkeit (Position 9). Hier erfolgt aufbauend auf dem übertragenen geplanten Jahresergebnis des Gesamtergebnishaushaltes eine Bereinigung der nicht zahlungswirksamen Erträge und Aufwendungen (erhöht bzw. vermindert um nicht zahlungswirksame Abschreibungen, Erträge aus der Auflösung von Sonderposten, Rückstellungen, sonstige Ein- und Auszahlungen). Der Saldo am Ende stellt die Eigenfinanzierungskraft der Gemeinde aus ihrer eigenen Tätigkeit heraus dar.
2. Finanzmittelfluss aus Investitionstätigkeit (Position 15) Hierunter sind im Prinzip die Einnahmen und Ausgaben des bisherigen Vermögenshaushalts zu verstehen. Dies sind auf der Einnahmenseite z.B. Investitionszuweisungen, -Beiträge und Verkaufserlöse und auf der Ausgabenseite z.B. Investitionskosten und Finanzanlagekosten. Die Gegenüberstellung dieser Positionen ergibt den Teilsaldo aus der kommunalen Investitionstätigkeit.
3. Finanzmittelfluss aus Finanzierungstätigkeit (Position 18) Hier wird die Netto-Neuverschuldung (neue Kredite abzgl. Schuldentilgung im lfd. Jahr) der Gemeinde ausgewiesen.
4. Finanzmittelüberschuss/Finanzmittelfehlbedarf des Haushaltsjahres (Position 19) Hier werden die vorgenannten Positionen saldiert und der erwartete Überschuss bzw. ein Fehlbedarf abgebildet

Die Entwicklung der Einwohnerzahlen in der Gemeinde Bad Salzschlirf in den letzten 16 Jahren

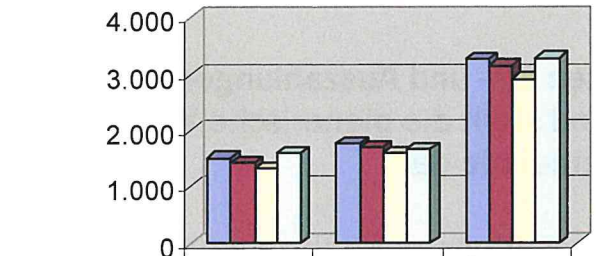

	Männlich	Weiblich	Gesamt
01.01.2002	1.522	1.772	3.294
01.01.2007	1.438	1.723	3.161
01.01.2012	1.322	1.603	2.925
01.01.2018	1.620	1.679	3.299

Bei den Steuerhebesätzen für Grundsteuer A und B erfolgte nach der in 2016 um 200 Prozentpunkte auf 580 % vorgenommenen Erhöhung im aktuellen Haushaltsjahr keine weitere Anpassung. Gleiches gilt für den Gewerbesteuerhebesatz nach der in 2016 um 30 Prozentpunkte auf 375 % erfolgten Anhebung. Die Entwicklung der Hebesätze in den zurückliegenden Jahren gestaltet sich wie folgt :

	1991 -1998	1999 -2003	2004 - 2013	Ab 2014	Ab 2016
- für land- und forstwirtschaftliche Betriebe (Grundsteuer A)	220 v. H.	230 v. H	280 v. H	380 v.H.	580 v.H.
- für Grundstücke (Grundsteuer B)	220 v. H.	230 v. H	280 v. H	380 v.H.	580 v.H.

	1965 -1971	1972 - 1993	1994 - 1997	1998 - 2000	2001-2013	Ab 2014	Ab 2
für Gewerbesteuer	250 v. H.	270 v. H.	280 v. H.	295 v. H	310 v. H.	345 v. H.	375 v.H

Die Wassergebühren wurden letztmals im Haushaltsjahr 2013 angepasst, während bei den Abwassergebühren seit 2015 die gesplittete Abwassergebühr eingeführt wurde, wobei die Deckungsgrade dabei unverändert blieben:

	bis 2001	2002	2003	2004 - 2006	2007- 2008	2009- 2012	Seit 2013	Seit 2015
Wassergebühren	1,15	1,05	1,05	1,05	1,05	1,20	1,50	1,50
Abwassergebühren	1,43	1,50	1,60	1,90	2,05	2,20	2,70	Split-tung

Der Stellenplan für 2018 erfährt hinsichtlich der Stellenanzahl gegenüber dem Vorjahr keine Änderung,

- Beamte 1 Stelle
- Beschäftigte (vorm. Angestellte + Arbeiter) 20,5 Stellen (+ nachrichtlich Azubi, geringfügig Beschäftigte + Saisonkräfte)

Innerhalb der einzelnen Produktbereiche wurden hinsichtlich der Zuordnung Anpassungen an die tatsächlichen Stellenbesetzungen vorgenommen.

Erträge

Die Erträge setzen sich wie folgt zusammen:

Zusammensetzung der ordentlichen Erträge 18	Gesamt	**6.839.250**
davon:		
1. Privatrechtliche Leistungsentgelte		36.950
2. Öffentlich -rechtliche Leistungsentgelte		1.047.000
3. Kostenersatzleistungen und -erstattungen		482.400
4. Steuern und steuerähnliche Erträge einschließlich Erträge aus gesetzlichen Umlagen		3.324.750
5. Erträge aus Transferleistungen		71.000
6. Erträge aus Zuweisungen und Zuschüssen für lfd. Zwecke und allgemeine Umlage		1.390.100
7. Erträge aus der Auflösung von SoPO aus Investitionszuweisungen und -zuschüssen		316.800
8. Sonstige ordentliche Erträge		139.250
9. Finanzerträge		31.000

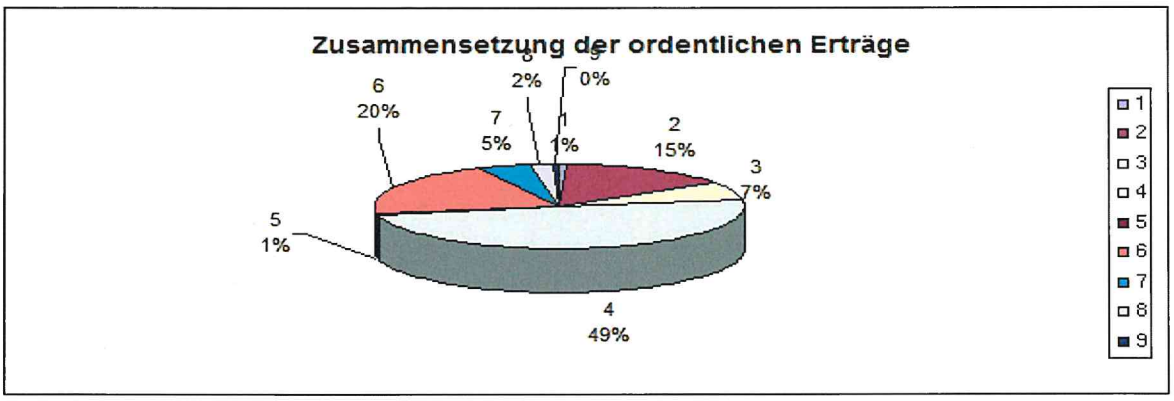

Entwicklung der Haupteinnahmequellen von 2013 - 2018

Die 4 wichtigsten Einnahmequellen der Gemeinde stellen der Gemeindeanteil an der Einkommensteuer, die Gewerbesteuer, die Schlüsselzuweisungen und die Grundsteuer (A und B) dar. Zur Veranschaulichung nachfolgend ihre Entwicklung in den zurückliegenden Jahren anhand von Schaubildern:

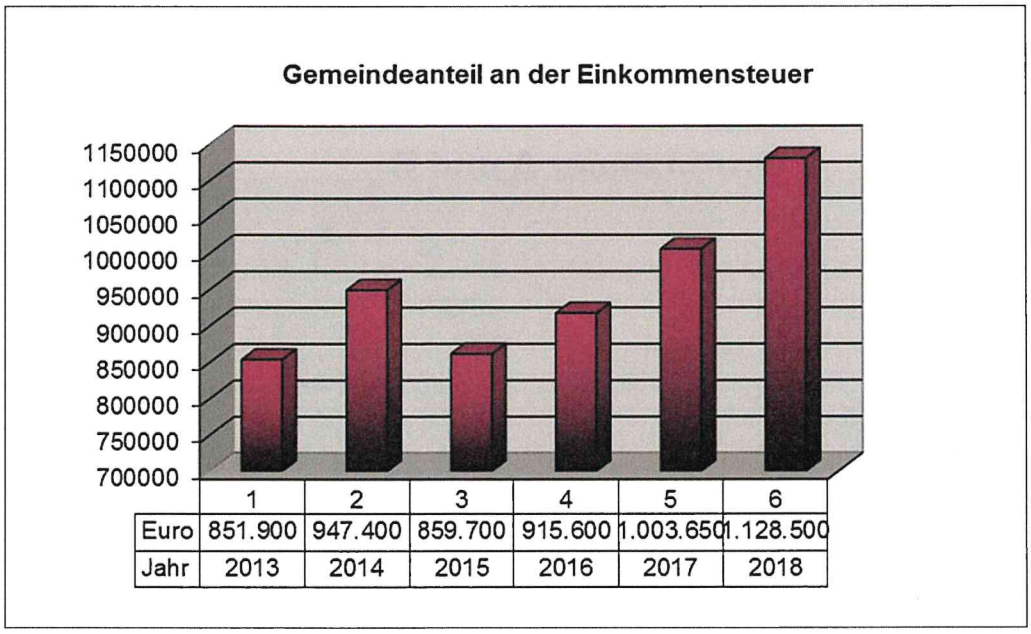

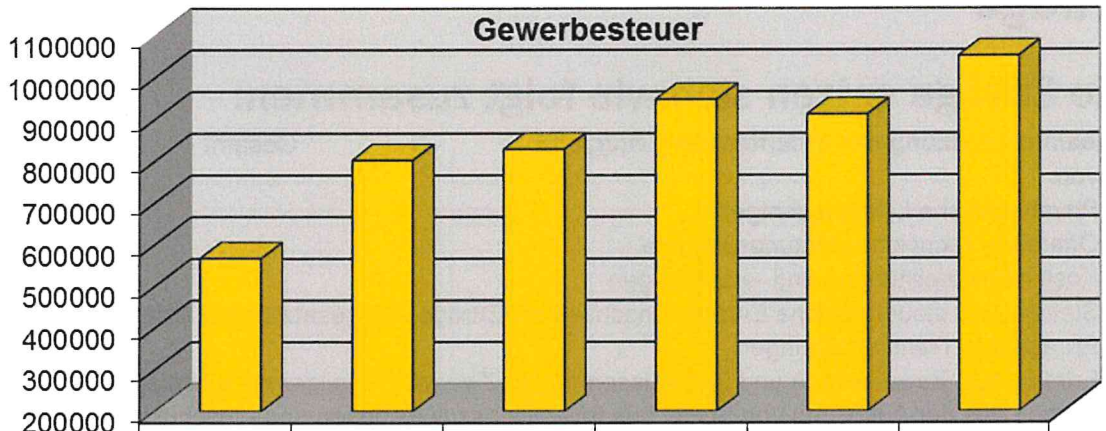

	1	2	3	4	5	6
Euro	565.000	800.000	826.500	945.500	910.000	1.050.000
Jahr	2013	2014	2015	2016	2017	2018

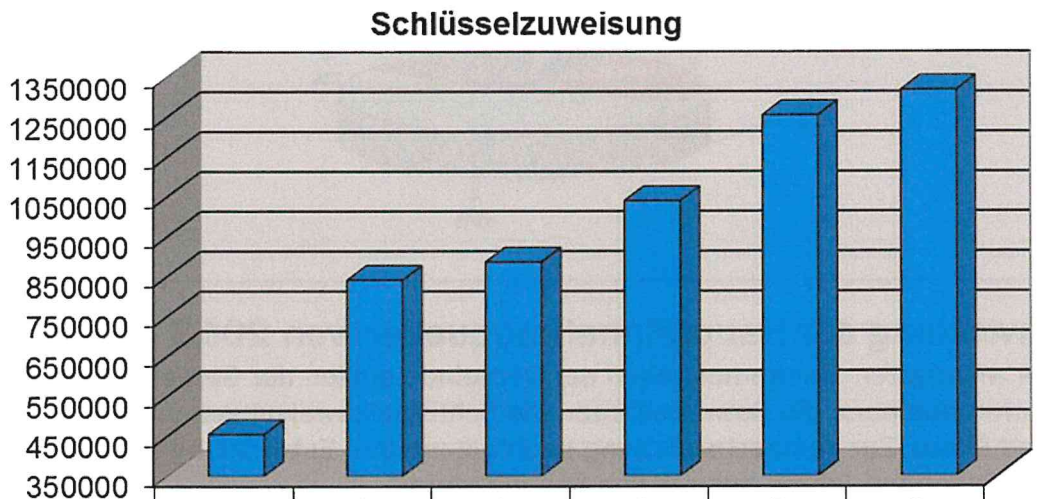

	1	2	3	4	5	6
Jahr Euro	452.300	838.800	883.800	1.036.900	1.251.650	1.314.900
Jahr	2013	2014	2015	2016	2017	2018

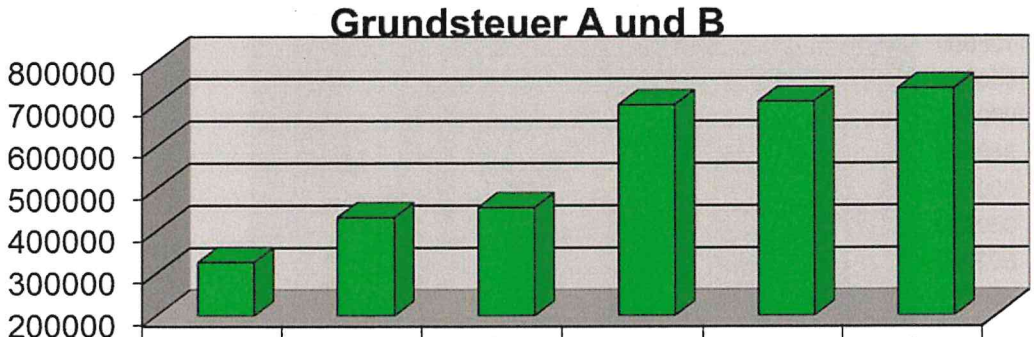

	1	2	3	4	5	6
Euro	324.400	430.250	453.600	696.250	703.850	734.950
Jahr	2013	2014	2015	2016	2017	2018

Aufwendungen

Zusammensetzung der ordentlichen Aufwendungen 18	**6.831.500**
davon:	
1. Personalaufwendungen	1.064.900
2. Versorgungsaufwendungen	247.000
3. Aufwendungen für Sach- und Dienstleistungen	1.027.100
4. Abschreibungen	629.050
5. Aufwendungen für Zuweisungen/Zuschüsse sowie besondere Finanzaufwendungen	1.673.500
6. Steueraufwendungen einschl. Aufwendungen aus gesetzlichen Umlageverpflichtungen	2.058.050
7. Sonstige ordentliche Aufwendungen	11.900
8. Zinsen und ähnliche Aufwendungen	120.000

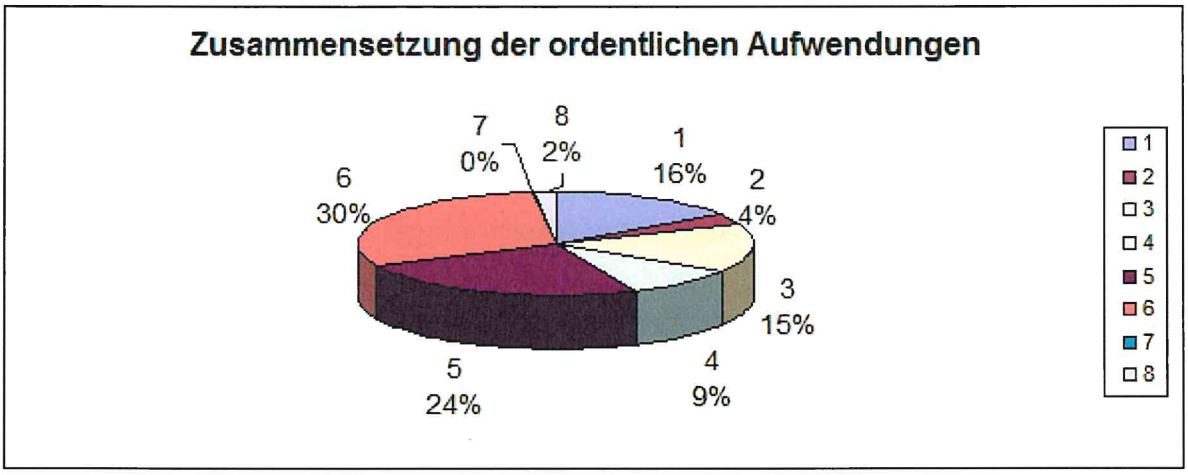

Die Personalaufwendungen incl. Versorgungsaufwendungen sind mit 1.311.900 € unter der Berücksichtigung der gesetzlichen Leistungszulage und einer geschätzten tariflichen Erhöhung von 2,7 % kalkuliert. Ihr Anteil an der Gesamtsumme der ordentlichen Aufwendungen liegt bei 19,2 % .

Neben den Personalkosten und Aufwendungen für Zuwendungen und Zuschüsse sind die Aufwendungen für Sach- und Dienstleistungen, die an den Landkreis abzuführende Kreis- und Schulumlage, die zu zahlende Gewerbesteuerumlage und die Steueraufwendungen incl. Umlageverpflichtungen die größten Ausgabepositionen. Auch hier zur Veranschaulichung nachfolgend ihre Entwicklung in den Jahren 2013 - 2018 anhand von Schaubildern:

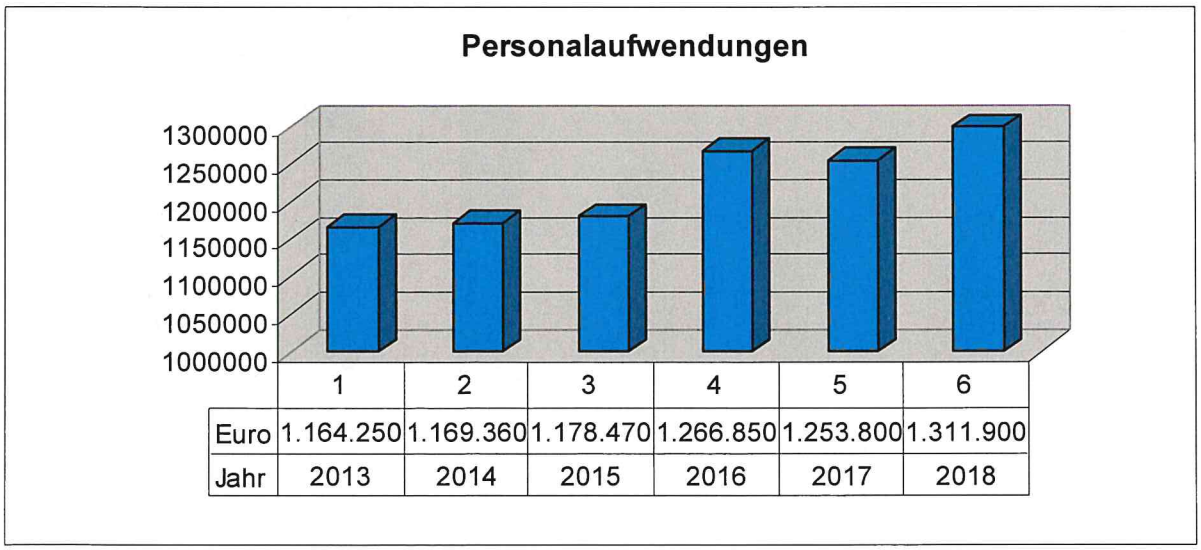

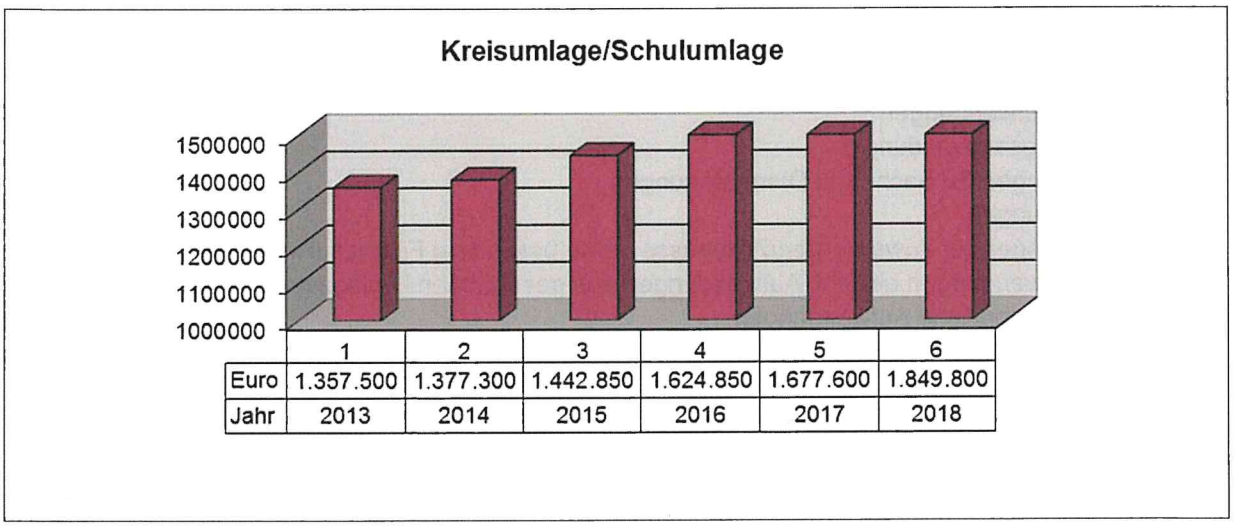
Kreisumlage/Schulumlage
1500000
1400000
1300000
1200000
1100000
1000000
1 2 3 4 5 6
Euro 1.357.500 1.377.300 1.442.850 1.624.850 1.677.600 1.849.800
Jahr 2013 2014 2015 2016 2017 2018

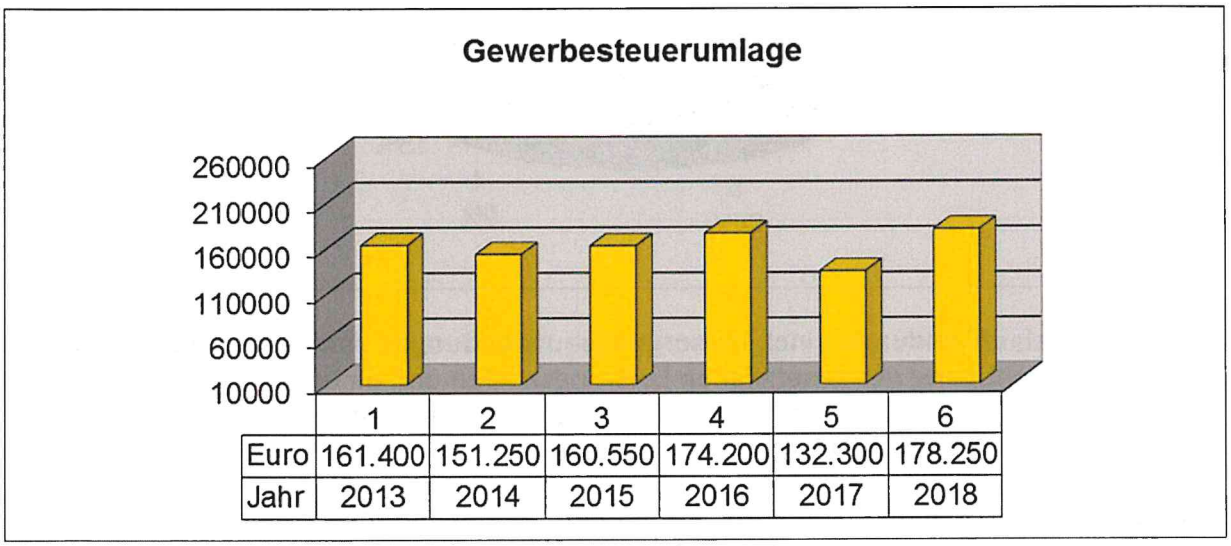
Gewerbesteuerumlage
260000
210000
160000
110000
60000
10000
1 2 3 4 5 6
Euro 161.400 151.250 160.550 174.200 132.300 178.250
Jahr 2013 2014 2015 2016 2017 2018

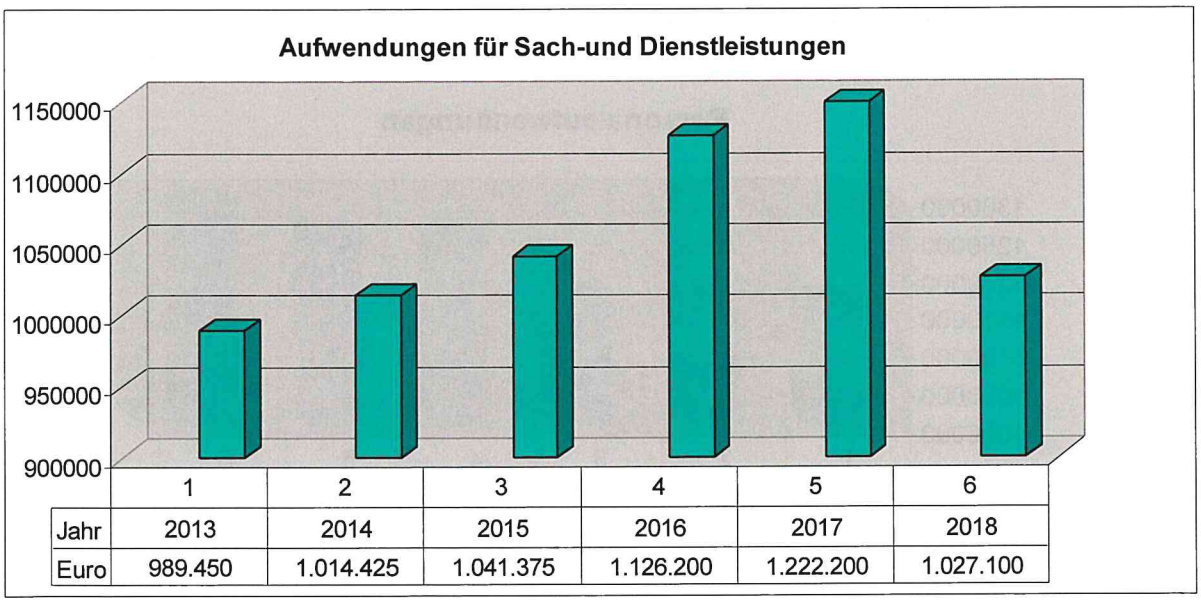
Aufwendungen für Sach-und Dienstleistungen
1150000
1100000
1050000
1000000
950000
900000
1 2 3 4 5 6
Jahr 2013 2014 2015 2016 2017 2018
Euro 989.450 1.014.425 1.041.375 1.126.200 1.222.200 1.027.100

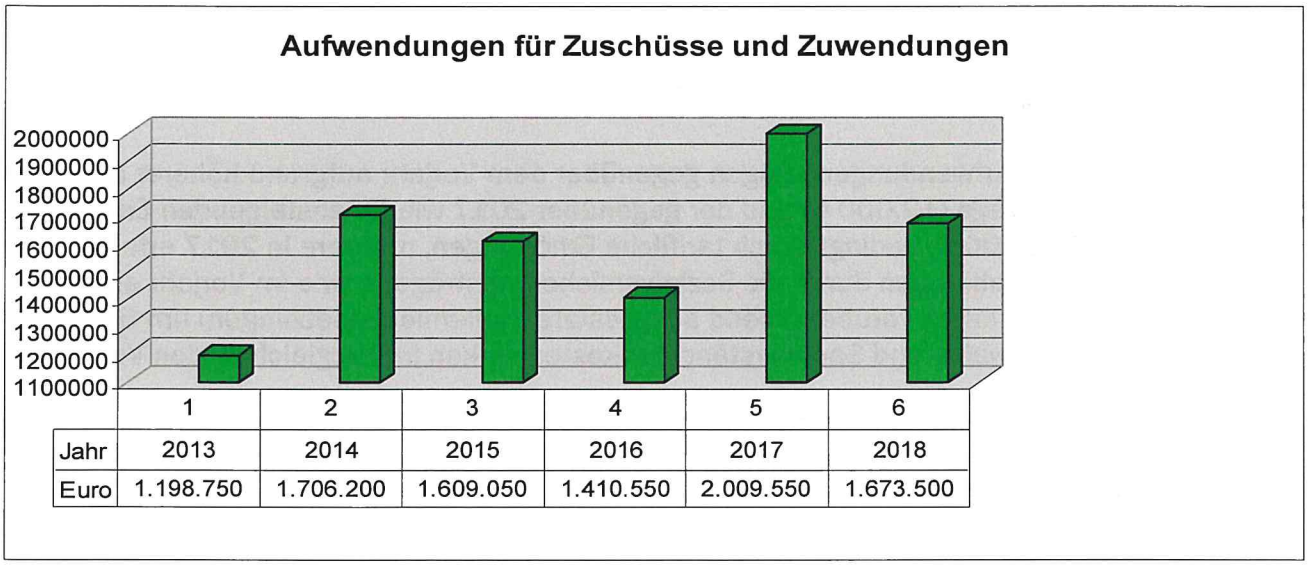

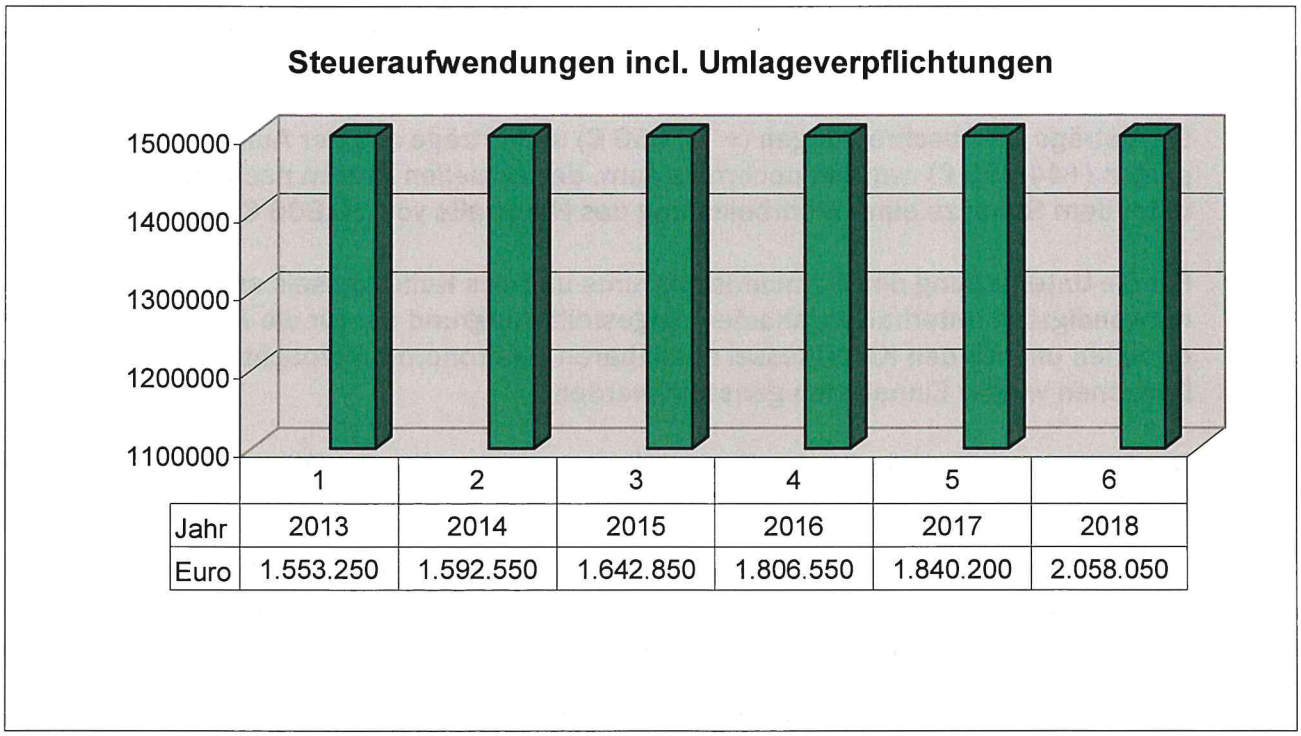

Mit der sich gegenüber dem Vorjahr in erster Linie bedingt durch höhere Schlüsselzuweisungen, einem höheren Gemeindeanteil an der Einkommensteuer sowie höheren Grund- und Gewerbesteuereinnahmen abzeichnenden Ergebnisverbesserung gelingt es der Gemeinde Bad Salzschlirf -wie gesetzlich gefordert -einen ausgeglichenen Ergebnishaushalt abzubilden. Sollte es auch in den kommenden Jahren gelingen, ausgeglichene Ergebnishaushalte vorzulegen, dürfte künftig das Haushaltsgenehmigungsverfahren deutlich zügiger abzuwickeln sein. Durch die zudem für Mitte 2018 angedachte Ablösung der Kassenkredite über das Projekt „Hessenkasse“ (im Grundhaushalt 2018 noch nicht berücksichtigt) könnte dann die für defizitäre Kommunen verbindlich vorgeschriebene Erstellung eines aufwändigen Haushaltssicherungskonzeptes entbehrlich werden.

Erläuterungen zu den Teilhaushalten

Produktbereich 01 Innere Verwaltung

Die Personalaufwendungen steigen gegenüber dem Vorjahr aufgrund höherer Beamtenversorgungsbeiträge (+2.000 €) und der gegenüber 2017 wieder ansteigenden Entgeltzahlungen (+56.100 €, bedingt durch tarifliche Erhöhungen, mehrere in 2017 erfolgte Krankengeldzahlungen durch die Sozialversicherungsträger sowie im Vorjahr erzielte Einsparungen durch vorübergehend ausgesetzte Stellenneubesetzungen) um 58.100 € an. Die Rechtsanwalts- und Sachverständigenkosten sinken im Vergleich zu den Vorjahren.

Wie in den vergangenen Haushalten erfolgt auch im aktuellen Haushalt die Veranschlagung von Haushaltsplanansätzen für geringwertige, kurzfristig abzuschreibende Wirtschaftsgüter im Wert von 150 € - 1.000 € (netto) bei vielen unterschiedlichen Produkten.

In 2018 wird letztmals mit erhöhten Kosten für die Erstellung und Prüfung von 2 Jahresabschlüssen (2016 und 2017) und dem Gesamtabschluss 2015 zu rechnen sein. Ab dem kommenden Haushaltsjahr schlagen dann nur noch die Kosten für Erstellung und Prüfung des jeweils vorangegangenen Haushaltsjahres zu Buche. Für die Unterstützung der Finanzabteilung durch die Geschäftsführerin der TuS GmbH werden wieder 10.800 € einkalkuliert.

Die Beträge für Abschreibungen (+ 70.950 €) und Erträge aus der Auflösung von Sonderposten (+44.350 €) wurden nochmals gem. der aktuellen Zahlen nach oben angepasst, was unter dem Strich zu einer Mehrbelastung des Haushalts von 26.600 € führt.

Für die Unterhaltung des Gemeindezentrums und des Kulturkessels wurden erneut nur die notwendigsten Unterhaltungskosten eingestellt. Aufgrund der für die Ratsstuben bereits erfolgten und für den Kulturkessel absehbaren Gastronomie-Verpachtungen können in diesen Bereichen wieder Einnahmen generiert werden.

Die Anbindung der Heizung des Gemeindezentrums an die „3 n-Wärme-GmbH“ verursacht Kosten in Höhe von bis zu 27.000 €.

Die seit dem Jahr 2013 begonnenen Ausgleichszahlungen an die HLG sollen in 2018 noch einmal beibehalten werden und belasten den aktuellen Haushalt mit 88.000 €. Hier soll unterjährig eine Prüfung erfolgen, ob dieser Betrag auch künftig noch in dieser Höhe gezahlt werden muss.

Für die Baumaßnahme Caravanstellplatz werden im Finanzhaushalt 35.000 € bereitgestellt.

Die Beschaffung eines neuen Fuhrparkfahrzeuges verursacht Kosten in Höhe von 25.000 €.

Produktbereich 02 Öffentliche Sicherheit , Ordnung, Verkehr

Wie in 2017 werden auch im aktuellen Haushaltsjahr weitere Feuerwehrkameraden, die von der Jugendfeuerwehr in die Einsatzabteilung gewechselt sind, mit Einsatzkleidung ausgerüstet. Zudem sind auch in 2018 wieder mehrere Ersatzbeschaffungen für verschlissene Feuerschutzkleidung zwingend notwendig, so dass für Berufskleidung im Bereich des Feuerwehrwesens noch einmal weitere 8.000 € fällig werden. Damit sollte die Ausstattung dann aber soweit vervollständigt sein, dass in künftigen Haushalten hier weitaus niedrigere Kosten anfallen

Noch Produktbereich 02 Öffentliche Sicherheit , Ordnung, Verkehr

Für die Beschaffung von neuem Feuerwehrgerät (Digitalfunk) werden noch 13.000 € benötigt. Für ein voraussichtlich in 2019 zu beschaffendes Feuerwehrfahrzeug (Gerätewagen-Logistik) wird eine erste Ansparrate in Höhe von 35.000 € bereitgestellt.

Produktbereich 04 Kultur und Wissenschaft

In diesem Bereich wird gegenüber dem Vorjahr mit unveränderten Zahlen in Einnahme und Ausgabe kalkuliert.

Produktbereich 05 Soziale Einrichtungen

Durch die Erhebung von Selbstkostenanteilen bei Seniorenveranstaltungen hält sich das Defizit im Bereich der Seniorenveranstaltungen in einem vertretbaren Umfang.

Produktbereich 06 Jugendförderung

Zur Finanzierung des Neubau/Anbaus am Kindergarten wird für die Mehrkosten sowie die Gestaltung der Außenanlagen die erneute Veranschlagung einer letzten Teilrate in Höhe von 120.000 € notwendig.

Durch die Inbetriebnahme der zusätzlichen Gruppe in der Kindertagesstätte erhöht sich der hierfür an die katholische Kirchengemeinde abzuführende Betriebskostenzuschuss um rd. 97.000 €.

Im Vergleich zum Vorjahr (23.000 €) sinken die Gebäudeunterhaltungskosten im Bereich „Kindertagesstätten“ wieder auf das normal übliche Maß (4.000 €).

Produktbereich 08 Sportförderung

Im Haushaltsjahr 2018 werden bis zum unterjährigen Ablauf des Sportplatzpflegevertrages letztmalig gemeindliche Personalkosten veranschlagt.

Die Personalkosten für den bei der Gemeinde beschäftigten Schwimmmeister im Freibad wurden angepasst. Hier erfolgt eine Personalkostenerstattung in voller Höhe durch die Touristik und Service GmbH.

Produktbereich 10 Bauen und Wohnen

Durch die Neubesetzung der in 2017 vakanten Bauamtsleiterstelle steigen die für diesen Bereich relevanten anteiligen Personalkosten an. Für kleinere Bauplanungskosten werden wie im Vorjahr 2.500 € bereitgestellt.

Produktbereich 11 Ver- und Entsorgung

Durch die rege Bautätigkeit im Neubaugebiet „Rhönblick“ und die Wiederbelebung des Badehofes sollten die in den Bereichen „Wasserversorgung“ und „Abwasserbeseitigung“ zu erzielenden Verbrauchsgebühren leicht ansteigen. Gleichwohl werden in diesen Bereichen jedoch auch in den kommenden Jahren permanent hohe Reparatur- und Sanierungskosten zu verkraften sein. Während für Instandhaltungsmaßnahmen an Grundstücken und Ausstattung im Bereich der Wasserversorgung insgesamt 109.700 € veranschlagt sind, werden die gleichartigen Kosten im Bereich der Abwasserbeseitigung mit 58.500 € beziffert. Für die Sanierung des Hochbehälters werden in 2018 nun 130.000 € bereitgestellt. Für grundhafte Sanierungsmaßnahmen stehen bei „Wasser“ und „Abwasser“ je 100.000 € im Finanzhaushalt zur Verfügung.

Die an den Zweckverband Gruppenklärwerk abzuführende Verbandsumlage sinkt aufgrund zurückgehender Klärschlammverwertungskosten um 33.500 € auf 279.200 €. Vom Zweckverband sollten aber höhere Personalkostenerstattungen aufgrund eines angestiegenen Personalaufwandes seitens der Gemeindebediensteten fließen (+ 3.500 €).

Produktbereich 12 Verkehrsflächen und –anlagen, ÖPNV

Im Bereich „Gemeindestraßen“ werden in 2018 für Instandhaltungskosten in Höhe von 35.000 € bereitgestellt.

Aus wiederkehrenden Straßenbeiträgen fließen Einnahmen in Höhe von 120.000 €.

Die Kosten für Straßenbeleuchtung sollten gegenüber dem Vorjahresansatz leicht sinken (-1.500 €).

Während für das Radfahrerkonzept des Gemeindevorstandes Kosten in Höhe von 43.000 € fällig werden, beläuft sich der Ansatz für Brückenbauarbeiten auf 35.000 €.

Für die grundhafte Sanierung der Straße „Lüderberg“ werden erste Planungs- bzw. Projektrealisierungskosten in Höhe von 53.000 € veranschlagt.

Die Erlöse aus Parkgebühren sollten nach Inbetriebnahme der neuen Parkscheinautomaten gegenüber dem Vorjahr um 8.000 € auf 50.000 € ansteigen.

Produktbereich 13 Natur- und Landschaftspflege

Die Mittel für Fremdleistungen im Bereich des Friedhofswesens steigen nach der partiellen Fremdvergabe von Pflegearbeiten um rd. 5.500 € an. Im Gegenzug sinken die Personalkosten um rd. 3.250 €.

Der jährliche Zuschuss der Jagdgenossenschaft zum Feldwegebau wird nur noch 2.000 € betragen.

Für die Planung und Realisierung eines neuen Grabfeldes auf dem Friedhof werden 10.000 € bereitgestellt.

Produktbereich 15 Wirtschaft und Tourismus

Das Projekt „Zukunftswerkstatt Bad Salzschlirf", das für den Kur- und Fremdenverkehrsstandort wertvolle Unterstützungsarbeit leisten soll, verursacht in 2018 Kosten in Höhe von 20.000 €.

Nach Erstellung der vorläufigen Wirtschaftlichkeitsberechnung (17.000 €) werden für die weitere, europaweite Ausschreibung des Thermenneubaus 15.000 € angesetzt. Zur Finanzierung der Gesamtkosten (32.000 €) wird eine Bezuschussung in Höhe von 15.000 € erwartet.

Der an die Touristik und Service GmbH (TuS) fließende Betriebskostenzuschuss sollte sich nach der enormen Erhöhung im Nachtragshaushalt 2017 durch die Schließung der Therme nun bei sinkenden Personal- und Gebäudekosten wieder deutlich reduzieren (-391.000 €) und somit nur noch 389.000 € betragen. Etwas ansteigen dürften die Einnahmen aus dem Bäderfinanzausgleich (320.000 €), die in voller Höhe an die TuS GmbH durchgeleitet werden. Ebenfalls durchgeleitet werden die Kurtaxeinnahmen, die jedoch durch die zurückgehenden Gästezahlen aufgrund der Thermenschließung nicht das Vorjahresniveau erreichen dürften und mit 245.000 € (-22.000 €) beziffert werden.

Produktbereich 16 Allgemeine Finanzwirtschaft

Mit dem vorliegenden Zahlenwerk schafft es die Gemeinde, in 2018 einen ausgeglichenen Ergebnishaushalt abzubilden. Dies gelingt in erster Linie durch Mehreinnahmen bei Schlüsselzuweisungen (63.250 €), beim Gemeindeanteil an der Einkommensteuer (rd. 125.000 €) und an der Umsatzsteuer (rd. 7.500 €) sowie durch ein Plus bei der Grund- und Gewerbesteuer (rd. 171.000 €). Im Gegenzug sind Mehraufwendungen bei der abzuführenden Kreisumlage (rd. 113.000 €), Schulumlage (rd. 60.000 €) und der Gewerbesteuerumlage (+ 46.000 €) hinzunehmen.

Die Finanzierung der Investitionen, in erster Linie im Bereich Kindergarten, Straßenbau, Wasserversorgung und Abwasserbeseitigung ist ohne Kreditaufnahme nicht zu schultern. Daher wurde eine Kreditermächtigung in Höhe von 473.500 € veranschlagt. Für die Kredittilgung wird ebenfalls ein Haushaltsansatz in Höhe von 473.500 € bereitgestellt, so dass unter dem Strich keine Nettoneuverschuldung erfolgt.

Der mit dem Nachtragshaushalt 2017 auf 4.000.000 € aufgestockte Kassenkredithöchstbetrag sollte auch in 2018 ausreichen, um Liquiditätsengpässen zu begegnen.

Bad Salzschlirf, 01.03.2018

Kübel, Bürgermeister

Doppischer Produktplan 2018

Position	Konten	(Gesamt-) Ergebnisplan Bundesland Hessen	Ansatz HHJ 2018	Ansatz Vorjahr 2017	Ergebnis Jahresabschluss 2016
1	50	Privatrechtliche Leistungsentgelte	36.950	24.150	53.166
2	51	Öffentlich-rechtliche Leistungsentgelte	1.047.000	1.023.250	942.477
3	548 - 549	Kostenerstattung und -umlagen	482.400	494.950	447.275
4	52	Bestandsveränderungen und aktivierte Eigenleistungen	0	0	0
5	55	Steuern und ähnliche Abgaben einschließlich Erträge aus gesetzlichen Umlagen	3.324.750	3.043.350	2.881.179
6	547	Erträge aus Transferleistungen	71.000	70.800	65.216
7	540 - 543	Erträge aus Zuweisungen und Zuschüssen für laufende Zwecke und allg. Umlagen	1.390.100	1.399.850	1.237.201
8	546	Erträge aus der Auflösung von Sonderposten aus Investitionszuweisungen,	316.800	272.450	20.750
8		-zuschüssen und Investitionsbeiträgen			
9	53	Sonstige ordentliche Erträge	139.250	122.400	298.047
10		**Summe der ordentlichen Erträge**	**6.808.250**	**6.451.200**	**5.945.312**
11	62, 63, 640-643,647-649, 65	Personalaufwendungen	1.064.900	1.008.800	1.023.601
12	644-646	Versorgungsaufwendungen	247.000	245.000	202.344
13	60, 61, 67-69	Aufwendungen für Sach- und Dienstleistungen	1.027.100	1.222.200	1.148.461
14	66	Abschreibungen	629.050	558.100	69.411
15	71	Aufwendungen für Zuweisungen und Zuschüsse sowie besondere Finanzaufwendungen	1.673.500	2.009.050	1.422.563
16	73	Steueraufwendungen einschließlich Aufwendungen aus gesetzlichen	2.058.050	1.840.200	1.866.855
16		Umlageverpflichtungen			
17	72	Transferaufwendungen	0	0	0
18	70, 74, 76	Sonstige ordentliche Aufwendungen	11.900	12.200	11.857
19		**Summe der ordentlichen Aufwendungen**	**6.711.500**	**6.895.550**	**5.745.093**
20		**Verwaltungsergebnis**	**96.750**	**-444.350**	**200.220**
21	56, 57	Finanzerträge	31.000	26.950	23.397
22	77	Zinsen und andere Finanzaufwendungen	120.000	132.000	105.122
23		**Finanzergebnis**	**-89.000**	**-105.050**	**-81.725**
24		**Gesamtbetrag der ordentlichen Erträge**	**6.839.250**	**6.478.150**	**5.968.709**
25		**Gesamtbetrag der ordentlichen Aufwendungen**	**6.831.500**	**7.027.550**	**5.850.214**
26		**Ordentliches Ergebnis**	**7.750**	**-549.400**	**118.495**

Doppischer Produktplan 2018

Position	Konten	(Gesamt-) Ergebnisplan Bundesland Hessen	Ansatz HHJ 2018	Ansatz Vorjahr 2017	Ergebnis Jahresabschluss 2016
27	59	Außerordentliche Erträge	10.000	11.500	87.112
28	79	Außerordentliche Aufwendungen	10.000	10.000	14.579
29		**Außerordentliches Ergebnis**	**0**	**1.500**	**72.533**
30		**Jahresergebnis**	**7.750**	**-547.900**	**191.028**

Position	Konten	(Gesamt-) Finanzplan direkt Bundesland Hessen	Ansatz HHJ 2018	Ansatz Vorjahr 2017	Ergebnis Jahresabschluss 2016
1	810	Privatrechtliche Leistungsentgelte	72.250	43.550	143.111
2	811	Öffentlich-rechtliche Leistungsentgelte	1.047.000	1.023.250	1.009.081
3	812	Kostenersatzleistungen und -erstattungen	497.400	509.950	541.432
4	814	Einzahlungen a.Steuer u.steuerähnl. Erträgen einschl. Erträgen a.gesetzl.Umlagen	3.324.750	3.043.350	2.785.120
5	815	Einzahlungen aus Transferleistungen	71.500	71.250	71.538
6	816	Zuweisungen und Zuschüsse für laufende Zwecke und allgemeine Umlagen	1.375.100	1.384.850	1.182.036
7	817	Zinsen und sonstige Finanzeinzahlungen	31.000	26.950	15.662
8	813, 828	Sonstige ordentliche Einzahlungen und sonstige außerordentliche Einzahlungen,	103.450	104.350	106.963
8		die sich nicht aus Investitionstätigkeit ergeben			
9		**Summe der Einzahlungen aus laufender Verwaltungstätigkeit**	**6.522.450**	**6.207.500**	**5.854.944**
10	830	Personalauszahlungen	1.068.650	1.039.400	1.014.760
11	831	Versorgungsauszahlungen	247.000	245.000	197.194
12	832	Auszahlungen für Sach- und Dienstleistungen	1.026.850	1.199.700	1.332.607
13	833	Auszahlungen für Transferleistungen	0	0	0
14	834	Auszahlungen für Zuweisungen und Zuschüsse für laufende Zwecke	1.673.000	2.008.550	1.827.656
14		sowie besondere Finanzauszahlungen			
15		Auszahlungen für Steuern einschließlich Auszahlungen aus	2.050.800	1.839.850	1.865.596
15	835	gesetzlichen Umlageverpflichtungen			
16	836	Zinsen und ähnliche Auszahlungen	120.000	132.000	102.115
17	837, 848	Sonstige ordentliche Auszahlungen und sonstige außerordentliche Auszahlungen,	11.900	15.200	11.857
17		die sich nicht aus Investitionstätigkeit ergeben			
18		**Summe der Auszahlungen aus laufender Verwaltungstätigkeit**	**6.198.200**	**6.479.700**	**6.351.785**
19		**Zahlungsmittelüberschuss/-bedarf aus laufender Verwaltungstätigkeit**	**324.250**	**-272.200**	**-496.841**
20	820	Einzahlungen aus Investitionszuweisungen und -zuschüssen	228.600	445.000	188.000

Doppischer Produktplan 2018

Position	Konten	(Gesamt-) Finanzplan direkt Bundesland Hessen	Ansatz HHJ 2018	Ansatz Vorjahr 2017	Ergebnis Jahresabschluss 2016
20		sowie aus Investitionsbeiträgen			
21	822	Einzahlungen aus Abgängen von Vermögensgegenständendes Sachanlagevermögens	0	736.000	113.519
21		und des immateriellen Anlagevermögens			
22	823	Einzahlungen aus Abgängen von Vermögensgegenständen des Finanzanlagevermögens	111.100	111.550	124.656
23		**Summe der Einzahlungen aus Investitionstätigkeit**	**339.700**	**1.292.550**	**426.175**
24	841	Auszahlungen für den Erwerb von Grundstücken und Gebäuden	88.650	93.650	86.072
25	842	Auszahlungen für Baumaßnahmen	728.000	1.236.000	130.309
26	840, 843	Auszahlungen für Investitionsen in das sonstige Sachanlagevermögen und	131.700	370.800	513.405
26		und immaterielle Anlagevermögen			
27	844	Auszahlungen für Investitionen in das Finanzanlagevermögen	0	0	271.100
28		**Summe der Auszahlungen aus Investitionstätigkeit**	**948.350**	**1.700.450**	**1.000.886**
29		**Zahlungsmittelüberschuss oder Zahlungsmittelbedarf aus Investitionstätigkeit**	**-608.650**	**-407.900**	**-574.711**
30		**Zahlungsmittelüberschuss oder Zahlungsmittelbedarf**	**-284.400**	**-680.100**	**-1.071.552**
31	826	Einzahlungen aus der Aufnahme von Krediten und wirtschaftlich vergleichbaren	473.500	407.900	1.831.105
31		Vorgängen für Investitionen			
32	846	Auszahlungen für die Tilgung von Krediten und wirtschaftlich vergleichbaren	473.500	445.000	1.409.925
32		Vorgängen für Investitionen			
33		**Zahlungsmittelüberschuss oder Zahlungsmittelbedarf aus Finanzierungstätigkeit**	**0**	**-37.100**	**421.180**
34		**Änderung des Zahlungsmittelbestandes zum Ende des Haushaltsjahres**	**-284.400**	**-717.200**	**-650.371**
35		Geplanter Anfangsbestand an Zahlungsmitteln zu Beginn des Haushaltsjahres	0	-2.792.773	-2.190.973
36		Geplante Veränderung des Bestandes an Zahlungsmitteln	-284.400	-717.200	-650.371
37		**Geplanter Endbestand an Zahlungsmitteln am Ende des Haushaltsjahres**	**-284.400**	**-3.509.973**	**-2.841.344**

Doppischer Produktplan 2018

Produktbereich	**01**	**Innere Verwaltung**	**verantwortlich:**	Frau Dietz
Produktgruppe	**01.01**	**Zentrale Dienste**		intern
Produkt	**01.01.01**	**Gemeindevertretung**		

Position	Konten	**Teilergebnisplan** **Bundesland Hessen**	Ansatz HHJ 2018	Ansatz Vorjahr 2017	Ergebnis Jahresabschluss 2016
1	50	Privatrechtliche Leistungsentgelte	0	0	0
2	51	Öffentlich-rechtliche Leistungsentgelte	0	0	0
3	548 - 549	Kostenersatzleistungen und -erstattungen	0	0	0
	01.01.01.548100	Kostenerstattungen vom Land	0	0	0
4	52	Bestandsveränderungen und aktivierte Eigenleistungen	0	0	0
5	55	Steuern und steuerähnliche Erträge einschließl. Erträge aus gesetzl. Umlagen	0	0	0
6	547	Erträge aus Transferleistungen	0	0	0
7	540 - 543	Erträge aus Zuwendungen u. Zuschüssen für laufende Zwecke und allgemeine Umlagen	0	0	0
	01.01.01.542800	Zuschüsse für laufende Zwecke von übrigen Bereichen	0	0	0
8	546	Erträge aus der Auflösung von Sonderposten aus Investitionszuweisungen,	0	0	0
8		-zuschüssen und Investitionsbeiträgen			
9	53	Sonstige ordentliche Erträge	0	0	0
10		**Summe der ordentlichen Erträge**	**0**	**0**	**0**
11	62, 63, 640-643,647-649, 65	Personalaufwendungen	32.800	31.900	27.847
	01.01.01.620002	Entgelte für geleistete Arbeitszeit (einschl. tariflicher, vertraglicher oder ar	25.600	24.900	21.342
	01.01.01.640002	Arbeitgeberanteil zur Sozialversicherung Entgeltbereich	5.400	5.250	4.332
	01.01.01.647001	Zukunftssicherung / Zusatzversorgung Entgeltbereich	1.500	1.450	1.565
	01.01.01.656001	Aufwendungen für Belegschaftsveranstaltungen	300	300	608
12	644-646	Versorgungsaufwendungen	0	0	0
	01.01.01.645001	Aufwendungen an Versorgungskassen für Beamte	0	0	0
	01.01.01.646001	Zuführung zu Pensionsrückstellungen	0	0	0
	01.01.01.646100	Zuführung zu Beihilferückstellungen	0	0	0
13	60, 61, 67-69	Aufwendungen für Sach- und Dienstleistungen	15.050	15.050	18.102
	01.01.01.678100	Aufwandsentschädigungen Gemeindevertretung	14.000	14.000	17.022
	01.01.01.687100	Ehrungen und Jubiläen	1.000	1.000	600
	01.01.01.687200	Ehrungen und Jubiläen >35€	0	0	0
	01.01.01.688001	Aufwendungen für Fort-, und Weiterbildung	0	0	480
	01.01.01.691001	Beiträge zu Wirtschaftsverbänden und Berufsvertretungen, sonstige Vereinigungen	50	50	0

Doppischer Produktplan 2018

Produktbereich	**01**	**Innere Verwaltung**	**verantwortlich:**	Frau Dietz
Produktgruppe	**01.01**	**Zentrale Dienste**		intern
Produkt	**01.01.01**	**Gemeindevertretung**		

Posi-tion	Konten	**Teilergebnisplan** **Bundesland Hessen**	Ansatz HHJ 2018	Ansatz Vorjahr 2017	Ergebnis Jahresabschluss 2016
14	66	Abschreibungen	13.950	0	0
	01.01.01.661500	Abschreibungen auf aktivierte Investitionszuschüsse	13.950	0	0
15	71	Aufwendungen für Zuweisungen und Zuschüsse sowie besondere Finanzaufwendungen	0	0	0
16	73	Steueraufwendungen einschließlich Aufwendungen aus gesetzlichen	0	0	0
16		Umlageverpflichtungen			
17	72	Transferaufwendungen	0	0	0
18	70, 74, 76	Sonstige ordentliche Aufwendungen	0	0	0
19		**Summe der ordentlichen Aufwendungen**	**61.800**	**46.950**	**45.949**
20		**Verwaltungsergebnis**	**-61.800**	**-46.950**	**-45.949**
21	56, 57	Finanzerträge	0	0	0
22	77	Finanzaufwendungen	0	0	0
23		**Finanzergebnis**	**0**	**0**	**0**
24		**Ordentliches Ergebnis (Verwaltungsergebnis und Finanzergebnis)**	**-61.800**	**-46.950**	**-45.949**
27	59	Außerordentliche Erträge	0	0	0
28	79	Außerordentliche Aufwendungen	0	0	0
	01.01.01.797001	periodenfremde Aufwendungen	0	0	0
29		**Außerordentliches Ergebnis**	**0**	**0**	**0**
30		**Jahresergebnis vor internen Leistungsbeziehungen**	**-61.800**	**-46.950**	**-45.949**
31		Erlöse aus internen Leistungsbeziehungen	0	0	0
32		Kosten aus internen Leistungsbeziehungen	0	0	0
33		**Ergebnis der internen Leistungsbeziehungen**	**0**	**0**	**0**
34		**Jahresergebnis nach internen Leistungsbeziehungen**	**-61.800**	**-46.950**	**-45.949**

Doppischer Produktplan 2018

Produktbereich	**01**	**Innere Verwaltung**	**verantwortlich:**	Frau Dietz
Produktgruppe	**01.01**	**Zentrale Dienste**		intern
Produkt	**01.01.02**	**Gemeindevorstand**		

Position	Konten	**Teilergebnisplan** **Bundesland Hessen**	Ansatz HHJ 2018	Ansatz Vorjahr 2017	Ergebnis Jahresabschluss 2016
1	50	Privatrechtliche Leistungsentgelte	0	0	0
2	51	Öffentlich-rechtliche Leistungsentgelte	0	0	0
3	548 - 549	Kostenersatzleistungen und -erstattungen	0	0	0
4	52	Bestandsveränderungen und aktivierte Eigenleistungen	0	0	0
5	55	Steuern und steuerähnliche Erträge einschließl. Erträge aus gesetzl. Umlagen	0	0	0
6	547	Erträge aus Transferleistungen	0	0	0
7	540 - 543	Erträge aus Zuwendungen u. Zuschüssen für laufende Zwecke und allgemeine Umlagen	0	0	0
8	546	Erträge aus der Auflösung von Sonderposten aus Investitionszuweisungen,	0	0	0
8		-zuschüssen und Investitionsbeiträgen			
9	53	Sonstige ordentliche Erträge	0	0	0
10		**Summe der ordentlichen Erträge**	**0**	**0**	**0**
11	62, 63, 640-643,647-649, 65	Personalaufwendungen	96.800	94.000	90.613
	01.01.02.630002	Dienst-, Amtsbezüge einschl. tariflicher, vertraglicher oder arbeitsbedingter Zu	96.800	94.000	90.613
12	644-646	Versorgungsaufwendungen	207.000	210.000	201.180
	01.01.02.645001	Aufwendungen an Versorgungskassen für Beamte	207.000	210.000	201.180
	01.01.02.646001	Zuführung zu Pensionsrückstellungen	0	0	0
	01.01.02.646100	Zuführung zu Beihilferückstellungen	0	0	0
13	60, 61, 67-69	Aufwendungen für Sach- und Dienstleistungen	5.050	5.050	887
	01.01.02.685001	Reisekosten	50	50	21
	01.01.02.686001	Aufwendungen für Verfügungsmittel	1.000	1.000	866
	01.01.02.687100	Aufwandsentschädigungen Gemeindevorstand	4.000	4.000	0
14	66	Abschreibungen	0	0	0
15	71	Aufwendungen für Zuweisungen und Zuschüsse sowie besondere Finanzaufwendungen	0	0	0
16	73	Steueraufwendungen einschließlich Aufwendungen aus gesetzlichen	0	0	0
16		Umlageverpflichtungen			
17	72	Transferaufwendungen	0	0	0
18	70, 74, 76	Sonstige ordentliche Aufwendungen	0	0	0
19		**Summe der ordentlichen Aufwendungen**	**308.850**	**309.050**	**292.679**
20		**Verwaltungsergebnis**	**-308.850**	**-309.050**	**-292.679**
21	56, 57	Finanzerträge	0	0	0

Doppischer Produktplan 2018

Produktbereich	**01**	**Innere Verwaltung**	**verantwortlich:**	Frau Dietz
Produktgruppe	**01.01**	**Zentrale Dienste**		intern
Produkt	**01.01.02**	**Gemeindevorstand**		

Posi-tion	Konten	**Teilergebnisplan** **Bundesland Hessen**	Ansatz HHJ 2018	Ansatz Vorjahr 2017	Ergebnis Jahresabschluss 2016
22	77	Finanzaufwendungen	0	0	0
23		**Finanzergebnis**	**0**	**0**	**0**
24		**Ordentliches Ergebnis (Verwaltungsergebnis und Finanzergebnis)**	**-308.850**	**-309.050**	**-292.679**
27	59	Außerordentliche Erträge	0	0	0
28	79	Außerordentliche Aufwendungen	0	0	0
29		**Außerordentliches Ergebnis**	**0**	**0**	**0**
30		**Jahresergebnis vor internen Leistungsbeziehungen**	**-308.850**	**-309.050**	**-292.679**
31		Erlöse aus internen Leistungsbeziehungen	0	0	0
32		Kosten aus internen Leistungsbeziehungen	0	0	0
33		**Ergebnis der internen Leistungsbeziehungen**	**0**	**0**	**0**
34		**Jahresergebnis nach internen Leistungsbeziehungen**	**-308.850**	**-309.050**	**-292.679**

Doppischer Produktplan 2018

Produktbereich	**01**	**Innere Verwaltung**	**verantwortlich:**	Frau Dietz
Produktgruppe	**01.02**	**Verwaltungsservice**		intern
Produkt	**01.02.01**	**Hauptamt, Organisation und EDV**		

Position	Konten	**Teilergebnisplan** **Bundesland Hessen**	Ansatz HHJ 2018	Ansatz Vorjahr 2017	Ergebnis Jahresabschluss 2016
1	50	Privatrechtliche Leistungsentgelte	0	0	112
	01.02.01.509900	Erst. Versicherungsbeiträge TuS	0	0	112
2	51	Öffentlich-rechtliche Leistungsentgelte	0	0	0
	01.02.01.511001	öffentlich-rechtliche Benutzungsgebühren	0	0	0
3	548 - 549	Kostenersatzleistungen und -erstattungen	0	0	0
	01.02.01.548500	Kostenerstattungen von verbundenen Unternehmen, Sondervermögen und Beiteiligung	0	0	0
	01.02.01.548700	Kostenerstattungen von privaten Unternehmen	0	0	0
	01.02.01.548800	Kostenerstattungen von übrigen Bereichen	0	0	0
4	52	Bestandsveränderungen und aktivierte Eigenleistungen	0	0	0
5	55	Steuern und steuerähnliche Erträge einschließl. Erträge aus gesetzl. Umlagen	0	0	0
6	547	Erträge aus Transferleistungen	0	0	0
7	540 - 543	Erträge aus Zuwendungen u. Zuschüssen für laufende Zwecke und allgemeine Umlagen	2.100	2.100	0
	01.02.01.541020	sonstige Zuweisungen des Bundes, LAF, ERP-Sondervermögen	0	0	0
	01.02.01.541060	sonstige Zuweisungen vom sonstigen öffentlichen Bereich	0	0	0
	01.02.01.542100	Zuweisungen für laufende Zwecke vom Land	2.100	2.100	0
8	546	Erträge aus der Auflösung von Sonderposten aus Investitionszuweisungen,	0	0	0
8		-zuschüssen und Investitionsbeiträgen			
9	53	Sonstige ordentliche Erträge	500	500	4.332
	01.02.01.533001	Erträge aus Schadensersatzleistungen	500	500	4.332
10		**Summe der ordentlichen Erträge**	**2.600**	**2.600**	**4.444**
11	62, 63, 640-643,647-649, 65	Personalaufwendungen	108.900	74.200	90.189
	01.02.01.620002	Entgelte für geleistete Arbeitszeit (einschl. tariflicher, vertraglicher oder ar	59.200	41.450	47.920
	01.02.01.630002	Dienst-, Amtsbezüge einschl. tariflicher, vertraglicher oder arbeitsbedingter Zu	0	0	0
	01.02.01.640002	Arbeitgeberanteil zur Sozialversicherung Entgeltbereich	12.450	11.850	9.551
	01.02.01.647001	Zukunftssicherung / Zusatzversorgung Entgeltbereich	25.050	8.700	23.215
	01.02.01.649001	Beihilfen Bezügebereich	12.200	12.200	9.503
12	644-646	Versorgungsaufwendungen	40.000	35.000	1.165
	01.02.01.645001	Aufwendungen an Versorgungskassen für Beamte	35.000	30.000	1.165
	01.02.01.646001	Zuführung zu Pensionsrückstellungen	3.000	3.000	0
	01.02.01.646100	Zuführung zu Beihilferückstellungen	2.000	2.000	0

Doppischer Produktplan 2018

Produktbereich	**01**	**Innere Verwaltung**	**verantwortlich:**	Frau Dietz
Produktgruppe	**01.02**	**Verwaltungsservice**		intern
Produkt	**01.02.01**	**Hauptamt, Organisation und EDV**		

Position	Konten	**Teilergebnisplan** **Bundesland Hessen**	Ansatz HHJ 2018	Ansatz Vorjahr 2017	Ergebnis Jahresabschluss 2016
13	60, 61, 67-69	Aufwendungen für Sach- und Dienstleistungen	102.000	105.500	137.632
	01.02.01.601001	Aufwendungen für Büromaterial und Drucksachen	5.000	5.000	4.767
	01.02.01.608900	übriger sonstiger Materialaufwand	50	50	28
	01.02.01.613900	sonstige weitere Fremdleistungen	0	0	294
	01.02.01.616600	Wartungskosten	250	250	1.892
	01.02.01.617900	EDV-Betreuung	3.200	3.200	3.041
	01.02.01.671001	Leasing	7.400	7.400	7.721
	01.02.01.677100	Aufwendungen für Sachverständige, Rechtsanwälte und Gerichtskosten	7.000	7.000	18.647
	01.02.01.677900	Beratungsleistungen, Organisationsgutachten	5.000	5.000	19.358
	01.02.01.679001	sonstige Aufwendungen für die Inanspruchnahme von Diensten (auch Kostenerstattun	1.800	500	0
	01.02.01.681001	Aufwendungen für Zeitungen und Fachliteratur der Verwaltung und ähnlicher Einric	4.200	4.200	4.270
	01.02.01.682001	Porto und Versandkosten	4.200	4.200	4.147
	01.02.01.683100	EDV-Kosten	8.500	8.500	13.175
	01.02.01.683200	Telefonkosten	4.500	4.500	4.720
	01.02.01.689001	sonstige Aufwendungen für Kommunikation	0	0	0
	01.02.01.690900	Versicherungsbeiträge	40.000	44.800	44.453
	01.02.01.691001	Beiträge zu Wirtschaftsverbänden und Berufsvertretungen, sonstige Vereinigungen	8.500	8.500	8.233
	01.02.01.694001	Ausgleichsabgabe nach dem Schwerbehindertengesetz	900	900	0
	01.02.01.699300	Sonstige betriebliche Aufwendungen	1.500	1.500	2.886
14	66	Abschreibungen	6.750	2.550	0
	01.02.01.661100	Abschreibungen auf Konzessionen und andere Schutzrechte	0	0	0
	01.02.01.664200	Abschreibungen auf Betriebsausstattung	150	100	0
	01.02.01.664500	Abschreibungen auf Geschäftsausstattung	6.600	2.450	0
	01.02.01.665001	Abschreibungen auf geringwertige Wirtschaftsgüter (GWG)	0	0	0
15	71	Aufwendungen für Zuweisungen und Zuschüsse sowie besondere Finanzaufwendungen	500	500	0
	01.02.01.712600	Zuschüsse für laufende Zwecke an sonstige öffentliche Sonderrechnungen	500	500	0
16	73	Steueraufwendungen einschließlich Aufwendungen aus gesetzlichen	350	350	0
	01.02.01.735900	sonstige Aufwendungen aus steuerähnlichen Umlagen	350	350	0
16		Umlageverpflichtungen			
17	72	Transferaufwendungen	0	0	0
18	70, 74, 76	Sonstige ordentliche Aufwendungen	0	0	0

Doppischer Produktplan 2018

Produktbereich	**01**	**Innere Verwaltung**	**verantwortlich:**	Frau Dietz
Produktgruppe	**01.02**	**Verwaltungsservice**		intern
Produkt	**01.02.01**	**Hauptamt, Organisation und EDV**		

Position	Konten	**Teilergebnisplan** Bundesland Hessen	Ansatz HHJ 2018	Ansatz Vorjahr 2017	Ergebnis Jahresabschluss 2016
19		**Summe der ordentlichen Aufwendungen**	**258.500**	**218.100**	**228.986**
20		**Verwaltungsergebnis**	**-255.900**	**-215.500**	**-224.542**
21	56, 57	Finanzerträge	0	0	0
22	77	Finanzaufwendungen	0	0	0
23		**Finanzergebnis**	**0**	**0**	**0**
24		**Ordentliches Ergebnis (Verwaltungsergebnis und Finanzergebnis)**	**-255.900**	**-215.500**	**-224.542**
27	59	Außerordentliche Erträge	0	0	0
	01.02.01.599001	sonstige außerordentliche Erträge	0	0	0
28	79	Außerordentliche Aufwendungen	0	0	0
	01.02.01.797001	periodenfremde Aufwendungen	0	0	0
29		**Außerordentliches Ergebnis**	**0**	**0**	**0**
30		**Jahresergebnis vor internen Leistungsbeziehungen**	**-255.900**	**-215.500**	**-224.542**
31		Erlöse aus internen Leistungsbeziehungen	0	0	0
32		Kosten aus internen Leistungsbeziehungen	0	0	0
33		**Ergebnis der internen Leistungsbeziehungen**	**0**	**0**	**0**
34		**Jahresergebnis nach internen Leistungsbeziehungen**	**-255.900**	**-215.500**	**-224.542**

Teilfinanzplan Bundesland Hessen	Ansatz HHJ 2018	Verpfl.-Erm. 2018	Ansatz Vorjahr 2017	Ergebnis Vorvorjahr 2016	Gesamt-Auszahl. -Bedarf	Bisher bereitgestellt
24 Erwerb v. Lizenzen						
1 **Einzahlungen aus Investitionstätigkeit**	**0**	**0**	**0**	**0**	**0**	**0**
2 Einzahlungen aus Inv.-zuweisungen und -zuschüssen sowie aus Inv.-Beiträgen	0	0	0	0	0	0
3 Einzahlungen aus Abgängen von Vermögensgegenständen des Sachanlagevermögens	0	0	0	0	0	0
3 und des immateriellen Anlagevermögens						
4 Einzahlungen aus Abgängen von Vermögensgegenständen d. Finanzanlagevermögens	0	0	0	0	0	0

Doppischer Produktplan 2018

Produktbereich	**01**	**Innere Verwaltung**	**verantwortlich:**	Frau Dietz
Produktgruppe	**01.02**	**Verwaltungsservice**		intern
Produkt	**01.02.01**	**Hauptamt, Organisation und EDV**		

Teilfinanzplan **Bundesland Hessen**	Ansatz HHJ 2018	Verpfl.-Erm. 2018	Ansatz Vorjahr 2017	Ergebnis Vorvorjahr 2016	Gesamt-Auszahl. -Bedarf	Bisher bereitgestellt
5 **Einzahlungen aus Finanzierungstätigkeit**	**0**	**0**	**0**	**0**	**0**	**0**
6 Einzahlungen a.d. Aufnahme v.Krediten f.Inv.u.Begebung von Anleihen	0	0	0	0	0	0
7 **Summe**	**0**	**0**	**0**	**0**	**0**	**0**
8 **Auszahlungen aus Investitionstätigkeit**	**0**	**0**	**0**	**0**	**0**	**0**
9 Auszahlungen für den Erwerb von Grundstücken und Gebäuden	0	0	0	0	0	0
10 Auszahlungen für Baumaßnahmen	0	0	0	0	0	0
11 Auszahlungen für Inv.in das sonstige Sachanlagevermögen u. immat. Anlagevermögen	18.000	0	0	-278	45.070	27.070
01.02.01/0024.843831 Lizenzen, DV-Software	18.000	0	0	-278	45.070	27.070
12 Auszahlungen für Investitionen in das Finanzanlagevermögen	0	0	0	0	0	0
13 **Auszahlungen aus Finanzierungstätigkeit**	**0**	**0**	**0**	**0**	**0**	**0**
14 Auszahlungen f.d.Tilgung v.Krediten u.wirtsch.vergleichbaren Vorgängen für Inv.	0	0	0	0	0	0
15 **Summe**	**18.000**	**0**	**0**	**-278**	**45.070**	**27.070**
16 **Saldo (Einzahlungen ./. Auszahlungen)**	**-18.000**	**0**	**0**	**278**	**-45.070**	**-27.070**
900 GWG 150 € - 1.000 € netto						
1 **Einzahlungen aus Investitionstätigkeit**	**0**	**0**	**0**	**0**	**0**	**0**
2 Einzahlungen aus Inv.-zuweisungen und -zuschüssen sowie aus Inv.-Beiträgen	0	0	0	0	0	0
3 Einzahlungen aus Abgängen von Vermögensgegenständen des Sachanlagevermögens	0	0	0	0	0	0
3 und des immateriellen Anlagevermögens						
4 Einzahlungen aus Abgängen von Vermögensgegenständen d. Finanzanlagevermögens	0	0	0	0	0	0
5 **Einzahlungen aus Finanzierungstätigkeit**	**0**	**0**	**0**	**0**	**0**	**0**
6 Einzahlungen a.d. Aufnahme v.Krediten f.Inv.u.Begebung von Anleihen	0	0	0	0	0	0
7 **Summe**	**0**	**0**	**0**	**0**	**0**	**0**
8 **Auszahlungen aus Investitionstätigkeit**	**0**	**0**	**0**	**0**	**0**	**0**
9 Auszahlungen für den Erwerb von Grundstücken und Gebäuden	0	0	0	0	0	0
10 Auszahlungen für Baumaßnahmen	0	0	0	0	0	0
11 Auszahlungen für Inv.in das sonstige Sachanlagevermögen u. immat. Anlagevermögen	0	0	0	4.951	9.821	9.821
01.02.01/0900.843832 Auszahlungen für den Erwerb von Vermögensgegenständen unterhalb der Wertgrenze v	0	0	0	4.951	9.821	9.821
12 Auszahlungen für Investitionen in das Finanzanlagevermögen	0	0	0	0	0	0

Doppischer Produktplan 2018

Produktbereich	**01**	**Innere Verwaltung**	**verantwortlich:**	Frau Dietz
Produktgruppe	**01.02**	**Verwaltungsservice**		intern
Produkt	**01.02.01**	**Hauptamt, Organisation und EDV**		

Teilfinanzplan **Bundesland Hessen**	Ansatz HHJ 2018	Verpfl.-Erm. 2018	Ansatz Vorjahr 2017	Ergebnis Vorvorjahr 2016	Gesamt-Auszahl. -Bedarf	Bisher bereitgestellt
13 **Auszahlungen aus Finanzierungstätigkeit**	**0**	**0**	**0**	**0**	**0**	**0**
14 Auszahlungen f.d.Tilgung v.Krediten u.wirtsch.vergleichbaren Vorgängen für Inv.	0	0	0	0	0	0
15 **Summe**	**0**	**0**	**0**	**4.951**	**9.821**	**9.821**
16 **Saldo (Einzahlungen ./. Auszahlungen)**	**0**	**0**	**0**	**-4.951**	**-9.821**	**-9.821**
1001 Veräußerung von Anlagevermögen						
1 **Einzahlungen aus Investitionstätigkeit**	**0**	**0**	**0**	**0**	**0**	**0**
2 Einzahlungen aus Inv.-zuweisungen und -zuschüssen sowie aus Inv.-Beiträgen	0	0	0	0	0	0
3 Einzahlungen aus Abgängen von Vermögensgegenständen des Sachanlagevermögens	0	0	0	0	0	0
3 und des immateriellen Anlagevermögens						
01.02.01/1001.822831 Veräußerung von Vermögensgegenständen	0	0	0	0	0	0
4 Einzahlungen aus Abgängen von Vermögensgegenständen d. Finanzanlagevermögens	0	0	0	0	0	0
5 **Einzahlungen aus Finanzierungstätigkeit**	**0**	**0**	**0**	**0**	**0**	**0**
6 Einzahlungen a.d. Aufnahme v.Krediten f.Inv.u.Begebung von Anleihen	0	0	0	0	0	0
7 **Summe**	**0**	**0**	**0**	**0**	**0**	**0**
8 **Auszahlungen aus Investitionstätigkeit**	**0**	**0**	**0**	**0**	**0**	**0**
9 Auszahlungen für den Erwerb von Grundstücken und Gebäuden	0	0	0	0	0	0
10 Auszahlungen für Baumaßnahmen	0	0	0	0	0	0
11 Auszahlungen für Inv.in das sonstige Sachanlagevermögen u. immat. Anlagevermögen	0	0	0	0	0	0
12 Auszahlungen für Investitionen in das Finanzanlagevermögen	0	0	0	0	0	0
13 **Auszahlungen aus Finanzierungstätigkeit**	**0**	**0**	**0**	**0**	**0**	**0**
14 Auszahlungen f.d.Tilgung v.Krediten u.wirtsch.vergleichbaren Vorgängen für Inv.	0	0	0	0	0	0
15 **Summe**	**0**	**0**	**0**	**0**	**0**	**0**
16 **Saldo (Einzahlungen ./. Auszahlungen)**	**0**	**0**	**0**	**0**	**0**	**0**
1002 Geräte, Ausstattung Rathaus						
1 **Einzahlungen aus Investitionstätigkeit**	**0**	**0**	**0**	**0**	**0**	**0**
2 Einzahlungen aus Inv.-zuweisungen und -zuschüssen sowie aus Inv.-Beiträgen	0	0	0	0	0	0

Doppischer Produktplan 2018

Produktbereich	**01**	**Innere Verwaltung**	**verantwortlich:**	Frau Dietz
Produktgruppe	**01.02**	**Verwaltungsservice**		intern
Produkt	**01.02.01**	**Hauptamt, Organisation und EDV**		

Teilfinanzplan **Bundesland Hessen**	Ansatz HHJ 2018	Verpfl.-Erm. 2018	Ansatz Vorjahr 2017	Ergebnis Vorvorjahr 2016	Gesamt-Auszahl. -Bedarf	Bisher bereitgestellt
3 Einzahlungen aus Abgängen von Vermögensgegenständen des Sachanlagevermögens	0	0	0	0	0	0
3 und des immateriellen Anlagevermögens						
4 Einzahlungen aus Abgängen von Vermögensgegenständen d. Finanzanlagevermögens	0	0	0	0	0	0
5 **Einzahlungen aus Finanzierungstätigkeit**	**0**	**0**	**0**	**0**	**0**	**0**
6 Einzahlungen a.d. Aufnahme v.Krediten f.Inv.u.Begebung von Anleihen	0	0	0	0	0	0
7 **Summe**	**0**	**0**	**0**	**0**	**0**	**0**
8 **Auszahlungen aus Investitionstätigkeit**	**0**	**0**	**0**	**0**	**0**	**0**
9 Auszahlungen für den Erwerb von Grundstücken und Gebäuden	0	0	0	0	0	0
10 Auszahlungen für Baumaßnahmen	0	0	0	0	0	0
11 Auszahlungen für Inv.in das sonstige Sachanlagevermögen u. immat. Anlagevermögen	2.500	0	4.000	0	4.102	1.602
01.02.01/1002.843831 Geräte, Ausstattungsgegenstände Rathaus	2.500	0	4.000	0	4.102	1.602
12 Auszahlungen für Investitionen in das Finanzanlagevermögen	0	0	0	0	0	0
13 **Auszahlungen aus Finanzierungstätigkeit**	**0**	**0**	**0**	**0**	**0**	**0**
14 Auszahlungen f.d.Tilgung v.Krediten u.wirtsch.vergleichbaren Vorgängen für Inv.	0	0	0	0	0	0
15 **Summe**	**2.500**	**0**	**4.000**	**0**	**4.102**	**1.602**
16 **Saldo (Einzahlungen ./. Auszahlungen)**	**-2.500**	**0**	**-4.000**	**0**	**-4.102**	**-1.602**
1003 Gründung einer Bürgerstiftung						
1 **Einzahlungen aus Investitionstätigkeit**	**0**	**0**	**0**	**0**	**0**	**0**
2 Einzahlungen aus Inv.-zuweisungen und -zuschüssen sowie aus Inv.-Beiträgen	0	0	0	0	0	0
3 Einzahlungen aus Abgängen von Vermögensgegenständen des Sachanlagevermögens	0	0	0	0	0	0
3 und des immateriellen Anlagevermögens						
4 Einzahlungen aus Abgängen von Vermögensgegenständen d. Finanzanlagevermögens	0	0	0	0	0	0
5 **Einzahlungen aus Finanzierungstätigkeit**	**0**	**0**	**0**	**0**	**0**	**0**
6 Einzahlungen a.d. Aufnahme v.Krediten f.Inv.u.Begebung von Anleihen	0	0	0	0	0	0
7 **Summe**	**0**	**0**	**0**	**0**	**0**	**0**
8 **Auszahlungen aus Investitionstätigkeit**	**0**	**0**	**0**	**0**	**0**	**0**
9 Auszahlungen für den Erwerb von Grundstücken und Gebäuden	0	0	0	0	0	0
10 Auszahlungen für Baumaßnahmen	0	0	0	0	0	0

Doppischer Produktplan 2018

Produktbereich	**01**	**Innere Verwaltung**	**verantwortlich:**	Frau Dietz
Produktgruppe	**01.02**	**Verwaltungsservice**		intern
Produkt	**01.02.01**	**Hauptamt, Organisation und EDV**		

Teilfinanzplan Bundesland Hessen	Ansatz HHJ 2018	Verpfl.-Erm. 2018	Ansatz Vorjahr 2017	Ergebnis Vorvorjahr 2016	Gesamt-Auszahl. -Bedarf	Bisher bereitgestellt
11 Auszahlungen für Inv.in das sonstige Sachanlagevermögen u. immat. Anlagevermögen	0	0	0	0	0	0
01.02.01/1003.843831 Einrichtung einer Bürgerstiftung	0	0	0	0	0	0
12 Auszahlungen für Investitionen in das Finanzanlagevermögen	0	0	0	0	0	0
13 **Auszahlungen aus Finanzierungstätigkeit**	**0**	**0**	**0**	**0**	**0**	**0**
14 Auszahlungen f.d.Tilgung v.Krediten u.wirtsch.vergleichbaren Vorgängen für Inv.	0	0	0	0	0	0
15 **Summe**	**0**	**0**	**0**	**0**	**0**	**0**
16 **Saldo (Einzahlungen ./. Auszahlungen)**	**0**	**0**	**0**	**0**	**0**	**0**
3001 Baumaßnahmen Rathaus						
1 **Einzahlungen aus Investitionstätigkeit**	**0**	**0**	**0**	**0**	**0**	**0**
2 Einzahlungen aus Inv.-zuweisungen und -zuschüssen sowie aus Inv.-Beiträgen	0	0	0	0	0	0
3 Einzahlungen aus Abgängen von Vermögensgegenständen des Sachanlagevermögens	0	0	0	0	0	0
3 und des immateriellen Anlagevermögens						
4 Einzahlungen aus Abgängen von Vermögensgegenständen d. Finanzanlagevermögens	0	0	0	0	0	0
5 **Einzahlungen aus Finanzierungstätigkeit**	**0**	**0**	**0**	**0**	**0**	**0**
6 Einzahlungen a.d. Aufnahme v.Krediten f.Inv.u.Begebung von Anleihen	0	0	0	0	0	0
7 **Summe**	**0**	**0**	**0**	**0**	**0**	**0**
8 **Auszahlungen aus Investitionstätigkeit**	**0**	**0**	**0**	**0**	**0**	**0**
9 Auszahlungen für den Erwerb von Grundstücken und Gebäuden	0	0	0	0	0	0
10 Auszahlungen für Baumaßnahmen	0	0	0	0	3.000	3.000
01.02.01/3001.842851 Auszahlungen für Hochbaumaßnahmen	0	0	0	0	3.000	3.000
11 Auszahlungen für Inv.in das sonstige Sachanlagevermögen u. immat. Anlagevermögen	0	0	0	0	0	0
12 Auszahlungen für Investitionen in das Finanzanlagevermögen	0	0	0	0	0	0
13 **Auszahlungen aus Finanzierungstätigkeit**	**0**	**0**	**0**	**0**	**0**	**0**
14 Auszahlungen f.d.Tilgung v.Krediten u.wirtsch.vergleichbaren Vorgängen für Inv.	0	0	0	0	0	0
15 **Summe**	**0**	**0**	**0**	**0**	**3.000**	**3.000**
16 **Saldo (Einzahlungen ./. Auszahlungen)**	**0**	**0**	**0**	**0**	**-3.000**	**-3.000**
3072 Erstellung einer Gemeindeanalyse						
1 **Einzahlungen aus Investitionstätigkeit**	**0**	**0**	**0**	**0**	**0**	**0**

Doppischer Produktplan 2018

Produktbereich	**01**	**Innere Verwaltung**	**verantwortlich:**	Frau Dietz
Produktgruppe	**01.02**	**Verwaltungsservice**		intern
Produkt	**01.02.01**	**Hauptamt, Organisation und EDV**		

Teilfinanzplan **Bundesland Hessen**	Ansatz HHJ 2018	Verpfl.-Erm. 2018	Ansatz Vorjahr 2017	Ergebnis Vorvorjahr 2016	Gesamt-Auszahl. -Bedarf	Bisher bereitgestellt
2 Einzahlungen aus Inv.-zuweisungen und -zuschüssen sowie aus Inv.-Beiträgen	0	0	0	0	0	0
3 Einzahlungen aus Abgängen von Vermögensgegenständen des Sachanlagevermögens	0	0	0	0	0	0
3 und des immateriellen Anlagevermögens						
4 Einzahlungen aus Abgängen von Vermögensgegenständen d. Finanzanlagevermögens	0	0	0	0	0	0
5 **Einzahlungen aus Finanzierungstätigkeit**	**0**	**0**	**0**	**0**	**0**	**0**
6 Einzahlungen a.d. Aufnahme v.Krediten f.Inv.u.Begebung von Anleihen	0	0	0	0	0	0
7 **Summe**	**0**	**0**	**0**	**0**	**0**	**0**
8 **Auszahlungen aus Investitionstätigkeit**	**0**	**0**	**0**	**0**	**0**	**0**
9 Auszahlungen für den Erwerb von Grundstücken und Gebäuden	0	0	0	0	0	0
10 Auszahlungen für Baumaßnahmen	0	0	0	0	0	0
11 Auszahlungen für Inv.in das sonstige Sachanlagevermögen u. immat. Anlagevermögen	0	0	0	0	0	0
01.02.01/3072.843831 Erstellung einer Gemeindeanalyse	0	0	0	0	0	0
12 Auszahlungen für Investitionen in das Finanzanlagevermögen	0	0	0	0	0	0
13 **Auszahlungen aus Finanzierungstätigkeit**	**0**	**0**	**0**	**0**	**0**	**0**
14 Auszahlungen f.d.Tilgung v.Krediten u.wirtsch.vergleichbaren Vorgängen für Inv.	0	0	0	0	0	0
15 **Summe**	**0**	**0**	**0**	**0**	**0**	**0**
16 **Saldo (Einzahlungen ./. Auszahlungen)**	**0**	**0**	**0**	**0**	**0**	**0**
3097 Anschaffung IMV > 1000						
1 **Einzahlungen aus Investitionstätigkeit**	**0**	**0**	**0**	**0**	**0**	**0**
2 Einzahlungen aus Inv.-zuweisungen und -zuschüssen sowie aus Inv.-Beiträgen	0	0	0	0	0	0
3 Einzahlungen aus Abgängen von Vermögensgegenständen des Sachanlagevermögens	0	0	0	0	0	0
3 und des immateriellen Anlagevermögens						
4 Einzahlungen aus Abgängen von Vermögensgegenständen d. Finanzanlagevermögens	0	0	0	0	0	0
5 **Einzahlungen aus Finanzierungstätigkeit**	**0**	**0**	**0**	**0**	**0**	**0**
6 Einzahlungen a.d. Aufnahme v.Krediten f.Inv.u.Begebung von Anleihen	0	0	0	0	0	0
7 **Summe**	**0**	**0**	**0**	**0**	**0**	**0**
8 **Auszahlungen aus Investitionstätigkeit**	**0**	**0**	**0**	**0**	**0**	**0**

Doppischer Produktplan 2018

Produktbereich	01	**Innere Verwaltung**	**verantwortlich:**	Frau Dietz
Produktgruppe	01.02	**Verwaltungsservice**		intern
Produkt	01.02.01	**Hauptamt, Organisation und EDV**		

Teilfinanzplan **Bundesland Hessen**	Ansatz HHJ 2018	Verpfl.-Erm. 2018	Ansatz Vorjahr 2017	Ergebnis Vorvorjahr 2016	Gesamt-Auszahl. -Bedarf	Bisher bereitgestellt
9 Auszahlungen für den Erwerb von Grundstücken und Gebäuden	0	0	0	0	0	0
01.02.01/3097.841831 Ausz. Erwerb Lizenzen u. ä.	0	0	0	0	0	0
10 Auszahlungen für Baumaßnahmen	0	0	0	0	0	0
11 Auszahlungen für Inv.in das sonstige Sachanlagevermögen u. immat. Anlagevermögen	0	0	0	0	0	0
12 Auszahlungen für Investitionen in das Finanzanlagevermögen	0	0	0	0	0	0
13 **Auszahlungen aus Finanzierungstätigkeit**	**0**	**0**	**0**	**0**	**0**	**0**
14 Auszahlungen f.d.Tilgung v.Krediten u.wirtsch.vergleichbaren Vorgängen für Inv.	0	0	0	0	0	0
15 **Summe**	**0**	**0**	**0**	**0**	**0**	**0**
16 **Saldo (Einzahlungen ./. Auszahlungen)**	**0**	**0**	**0**	**0**	**0**	**0**

Doppischer Produktplan 2018

Produktbereich	**01**	**Innere Verwaltung**	**verantwortlich:**	Frau Dietz
Produktgruppe	**01.02**	**Verwaltungsservice**		intern
Produkt	**01.02.02**	**Presse- und Öffentlichkeitsarbeit**		

Position	Konten	**Teilergebnisplan** **Bundesland Hessen**	Ansatz HHJ 2018	Ansatz Vorjahr 2017	Ergebnis Jahresabschluss 2016
1	50	Privatrechtliche Leistungsentgelte	0	0	0
2	51	Öffentlich-rechtliche Leistungsentgelte	0	0	0
3	548 - 549	Kostenersatzleistungen und -erstattungen	0	0	0
4	52	Bestandsveränderungen und aktivierte Eigenleistungen	0	0	0
5	55	Steuern und steuerähnliche Erträge einschließl. Erträge aus gesetzl. Umlagen	0	0	0
6	547	Erträge aus Transferleistungen	0	0	0
7	540 - 543	Erträge aus Zuwendungen u. Zuschüssen für laufende Zwecke und allgemeine Umlagen	100	100	0
	01.02.02.541030	sonstige Zuweisungen des Landes	100	100	0
8	546	Erträge aus der Auflösung von Sonderposten aus Investitionszuweisungen,	0	0	0
8		-zuschüssen und Investitionsbeiträgen			
9	53	Sonstige ordentliche Erträge	0	0	0
10		**Summe der ordentlichen Erträge**	**100**	**100**	**0**
11	62, 63, 640-643,647-649, 65	Personalaufwendungen	0	0	0
12	644-646	Versorgungsaufwendungen	0	0	0
13	60, 61, 67-69	Aufwendungen für Sach- und Dienstleistungen	6.950	6.750	7.439
	01.02.02.605100	Strom	0	0	2.278
	01.02.02.606900	sonstiger Materialaufwand für Reparatur und Instandhaltung	0	0	286
	01.02.02.617900	andere sonstige Aufwendungen für bezogene Leistungen	0	0	234
	01.02.02.686100	Aufwendungen für Öffentlichkeitsarbeit	3.000	2.800	2.752
	01.02.02.686200	Aufwendungen 175 Jahre Heilbad	0	0	0
	01.02.02.686201	Aufwendungen für Gästebewirtun	300	300	45
	01.02.02.686300	Präsent f. Neugeborene	250	250	24
	01.02.02.686900	Aufwendungen für Repräsentation	1.200	1.200	1.502
	01.02.02.699300	übrige sonstige betriebliche Aufwendungen	2.200	2.200	317
14	66	Abschreibungen	0	0	0
15	71	Aufwendungen für Zuweisungen und Zuschüsse sowie besondere Finanzaufwendungen	0	0	0
16	73	Steueraufwendungen einschließlich Aufwendungen aus gesetzlichen	0	0	0
16		Umlageverpflichtungen			
17	72	Transferaufwendungen	0	0	0
18	70, 74, 76	Sonstige ordentliche Aufwendungen	0	0	0
19		**Summe der ordentlichen Aufwendungen**	**6.950**	**6.750**	**7.439**
20		**Verwaltungsergebnis**	**-6.850**	**-6.650**	**-7.439**

Doppischer Produktplan 2018

Produktbereich	**01**	**Innere Verwaltung**	**verantwortlich:**	Frau Dietz
Produktgruppe	**01.02**	**Verwaltungsservice**		intern
Produkt	**01.02.02**	**Presse- und Öffentlichkeitsarbeit**		

Position	Konten	Teilergebnisplan Bundesland Hessen	Ansatz HHJ 2018	Ansatz Vorjahr 2017	Ergebnis Jahresabschluss 2016
21	56, 57	Finanzerträge	0	0	0
22	77	Finanzaufwendungen	0	0	0
23		**Finanzergebnis**	**0**	**0**	**0**
24		**Ordentliches Ergebnis (Verwaltungsergebnis und Finanzergebnis)**	**-6.850**	**-6.650**	**-7.439**
27	59	Außerordentliche Erträge	0	0	0
28	79	Außerordentliche Aufwendungen	0	0	0
	01.02.02.797001	periodenfremde Aufwendungen	0	0	0
29		**Außerordentliches Ergebnis**	**0**	**0**	**0**
30		**Jahresergebnis vor internen Leistungsbeziehungen**	**-6.850**	**-6.650**	**-7.439**
31		Erlöse aus internen Leistungsbeziehungen	0	0	0
32		Kosten aus internen Leistungsbeziehungen	0	0	0
33		**Ergebnis der internen Leistungsbeziehungen**	**0**	**0**	**0**
34		**Jahresergebnis nach internen Leistungsbeziehungen**	**-6.850**	**-6.650**	**-7.439**

Doppischer Produktplan 2018

Produktbereich	**01**	**Innere Verwaltung**	**verantwortlich:**	Herr Weismüller
Produktgruppe	**01.02**	**Verwaltungsservice**		intern
Produkt	**01.02.03**	**Personenstandswesen**		

Position	Konten	**Teilergebnisplan** **Bundesland Hessen**	Ansatz HHJ 2018	Ansatz Vorjahr 2017	Ergebnis Jahresabschluss 2016
1	50	Privatrechtliche Leistungsentgelte	0	0	0
2	51	Öffentlich-rechtliche Leistungsentgelte	12.600	5.000	3.582
	01.02.03.510002	öffentlich-rechtliche Verwaltungsgebühren	4.000	4.000	3.582
	01.02.03.510003	Standesamtsgebühren Hosenfeld	8.600	1.000	0
3	548 - 549	Kostenersatzleistungen und -erstattungen	0	0	0
4	52	Bestandsveränderungen und aktivierte Eigenleistungen	0	0	0
5	55	Steuern und steuerähnliche Erträge einschließl. Erträge aus gesetzl. Umlagen	0	0	0
6	547	Erträge aus Transferleistungen	0	0	0
7	540 - 543	Erträge aus Zuwendungen u. Zuschüssen für laufende Zwecke und allgemeine Umlagen	0	0	0
8	546	Erträge aus der Auflösung von Sonderposten aus Investitionszuweisungen,	0	0	0
8		-zuschüssen und Investitionsbeiträgen			
9	53	Sonstige ordentliche Erträge	0	0	0
10		**Summe der ordentlichen Erträge**	**12.600**	**5.000**	**3.582**
11	62, 63, 640-643,647-649, 65	Personalaufwendungen	23.850	16.600	16.258
	01.02.03.620002	Entgelte für geleistete Arbeitszeit (einschl. tariflicher, vertraglicher oder ar	19.500	13.200	12.922
	01.02.03.640002	Arbeitgeberanteil zur Sozialversicherung Entgeltbereich	3.200	2.800	2.508
	01.02.03.647001	Zukunftssicherung / Zusatzversorgung Entgeltbereich	1.150	600	828
12	644-646	Versorgungsaufwendungen	0	0	0
13	60, 61, 67-69	Aufwendungen für Sach- und Dienstleistungen	4.500	3.600	4.722
	01.02.03.600003	Rohstoffe/Material/Vorprodukte/Fremdbauteile	300	300	0
	01.02.03.679001	sonstige Aufwendungen für die Inanspruchnahme von Diensten (auch Kostenerstattun	200	200	0
	01.02.03.681001	Aufwendungen für Zeitungen und Fachliteratur der Verwaltung und ähnlicher Einric	200	200	204
	01.02.03.683100	Datenübertragungskosten	3.200	2.300	3.047
	01.02.03.691001	Beiträge zu Wirtschaftsverbänden und Berufsvertretungen, sonstige Vereinigungen	100	100	0
	01.02.03.699300	Sonstige betriebliche Aufwendungen	500	500	1.472
14	66	Abschreibungen	0	0	0
15	71	Aufwendungen für Zuweisungen und Zuschüsse sowie besondere Finanzaufwendungen	0	0	0
16	73	Steueraufwendungen einschließlich Aufwendungen aus gesetzlichen	0	0	0
16		Umlageverpflichtungen			

Doppischer Produktplan 2018

Produktbereich	01	Innere Verwaltung	verantwortlich:	Herr Weismüller
Produktgruppe	01.02	Verwaltungsservice		intern
Produkt	01.02.03	Personenstandswesen		

Position	Konten	Teilergebnisplan Bundesland Hessen	Ansatz HHJ 2018	Ansatz Vorjahr 2017	Ergebnis Jahresabschluss 2016
17	72	Transferaufwendungen	0	0	0
18	70, 74, 76	Sonstige ordentliche Aufwendungen	0	0	0
19		**Summe der ordentlichen Aufwendungen**	**28.350**	**20.200**	**20.980**
20		**Verwaltungsergebnis**	**-15.750**	**-15.200**	**-17.398**
21	56, 57	Finanzerträge	0	0	0
22	77	Finanzaufwendungen	0	0	0
23		**Finanzergebnis**	**0**	**0**	**0**
24		**Ordentliches Ergebnis (Verwaltungsergebnis und Finanzergebnis)**	**-15.750**	**-15.200**	**-17.398**
27	59	Außerordentliche Erträge	0	0	0
28	79	Außerordentliche Aufwendungen	0	0	0
29		**Außerordentliches Ergebnis**	**0**	**0**	**0**
30		**Jahresergebnis vor internen Leistungsbeziehungen**	**-15.750**	**-15.200**	**-17.398**
31		Erlöse aus internen Leistungsbeziehungen	0	0	0
32		Kosten aus internen Leistungsbeziehungen	0	0	0
33		**Ergebnis der internen Leistungsbeziehungen**	**0**	**0**	**0**
34		**Jahresergebnis nach internen Leistungsbeziehungen**	**-15.750**	**-15.200**	**-17.398**

Doppischer Produktplan 2018

Produktbereich	**01**	**Innere Verwaltung**	**verantwortlich:**	Frau Brandt
Produktgruppe	**01.02**	**Verwaltungsservice**		intern
Produkt	**01.02.04**	**Personalverwaltung**		

Position	Konten	**Teilergebnisplan** **Bundesland Hessen**	Ansatz HHJ 2018	Ansatz Vorjahr 2017	Ergebnis Jahresabschluss 2016
1	50	Privatrechtliche Leistungsentgelte	0	0	0
2	51	Öffentlich-rechtliche Leistungsentgelte	0	0	0
3	548 - 549	Kostenersatzleistungen und -erstattungen	0	0	0
	01.02.04.548500	Kostenerstattungen von verbundenen Unternehmen, Sondervermögen und Beiteiligung	0	0	0
4	52	Bestandsveränderungen und aktivierte Eigenleistungen	0	0	0
5	55	Steuern und steuerähnliche Erträge einschließl. Erträge aus gesetzl. Umlagen	0	0	0
6	547	Erträge aus Transferleistungen	0	0	0
7	540 - 543	Erträge aus Zuwendungen u. Zuschüssen für laufende Zwecke und allgemeine Umlagen	0	0	0
8	546	Erträge aus der Auflösung von Sonderposten aus Investitionszuweisungen,	0	0	0
8		-zuschüssen und Investitionsbeiträgen			
9	53	Sonstige ordentliche Erträge	500	450	173
	01.02.04.539200	Eigenbet. Wahllstg. §6a HBeiVO	0	0	0
	01.02.04.539201	Eigenbet. Beihilfe Vers.empf.	500	450	113
	01.02.04.539900	andere sonstige betriebliche Erträge	0	0	60
10		**Summe der ordentlichen Erträge**	**500**	**450**	**173**
11	62, 63, 640-643,647-649, 65	Personalaufwendungen	35.500	41.950	33.991
	01.02.04.620002	Entgelte für geleistete Arbeitszeit (einschl. tariflicher, vertraglicher oder ar	23.900	28.950	26.146
	01.02.04.640002	Arbeitgeberanteil zur Sozialversicherung Entgeltbereich	5.000	6.100	5.181
	01.02.04.647001	Zukunftssicherung / Zusatzversorgung Entgeltbereich	1.400	1.700	1.815
	01.02.04.650100	Aufwendungen für Personaleinstellungen	2.100	2.100	0
	01.02.04.651300	Aufwendungen für übernommene Fahrtkosten von Beschäftigten	100	100	64
	01.02.04.656001	Aufwendungen für Belegschaftsveranstaltungen	500	500	330
	01.02.04.659900	übrige sonstige Personalaufwendungen	2.500	2.500	455
12	644-646	Versorgungsaufwendungen	0	0	0
	01.02.04.646001	Zuführung zu Pensionsrückstellungen	0	0	0
	01.02.04.646100	Zuführung zu Beihilferückstellungen	0	0	0
13	60, 61, 67-69	Aufwendungen für Sach- und Dienstleistungen	20.400	25.700	21.608
	01.02.04.612001	Entwicklungs-, Versuchs- und Konstruktionsarbeiten durch Dritte	200	200	0
	01.02.04.617900	andere sonstige Aufwendungen für bezogene Leistungen	3.500	3.500	981
	01.02.04.677200	Aufwendungen für Steuerberatung und Wirtschaftsprüfung	0	0	0

Doppischer Produktplan 2018

Produktbereich	**01**	**Innere Verwaltung**	**verantwortlich:**	Frau Brandt
Produktgruppe	**01.02**	**Verwaltungsservice**		intern
Produkt	**01.02.04**	**Personalverwaltung**		

Position	Konten	**Teilergebnisplan** **Bundesland Hessen**	Ansatz HHJ 2018	Ansatz Vorjahr 2017	Ergebnis Jahresabschluss 2016
	01.02.04.685001	Reisekosten	3.000	3.500	3.110
	01.02.04.688001	Aufwendungen für Fort-, und Weiterbildung	10.000	15.000	15.026
	01.02.04.688002	Reisekosten für Fort-, und We	1.700	1.500	748
	01.02.04.699300	Arbeitssicherheit/Arbeitsmedizin	2.000	2.000	1.743
	01.02.04.699301	übrige sonstige betriebliche A	0	0	0
14	66	Abschreibungen	0	0	0
15	71	Aufwendungen für Zuweisungen und Zuschüsse sowie besondere Finanzaufwendungen	0	0	0
16	73	Steueraufwendungen einschließlich Aufwendungen aus gesetzlichen	0	0	0
16		Umlageverpflichtungen			
17	72	Transferaufwendungen	0	0	0
18	70, 74, 76	Sonstige ordentliche Aufwendungen	0	0	0
19		**Summe der ordentlichen Aufwendungen**	**55.900**	**67.650**	**55.599**
20		**Verwaltungsergebnis**	**-55.400**	**-67.200**	**-55.426**
21	56, 57	Finanzerträge	0	0	0
22	77	Finanzaufwendungen	0	0	0
23		**Finanzergebnis**	**0**	**0**	**0**
24		**Ordentliches Ergebnis (Verwaltungsergebnis und Finanzergebnis)**	**-55.400**	**-67.200**	**-55.426**
27	59	Außerordentliche Erträge	0	0	0
28	79	Außerordentliche Aufwendungen	0	0	0
	01.02.04.797001	periodenfremde Aufwendungen	0	0	0
	01.02.04.799001	sonstige außerordentliche Aufwendungen	0	0	0
29		**Außerordentliches Ergebnis**	**0**	**0**	**0**
30		**Jahresergebnis vor internen Leistungsbeziehungen**	**-55.400**	**-67.200**	**-55.426**
31		Erlöse aus internen Leistungsbeziehungen	0	0	0
32		Kosten aus internen Leistungsbeziehungen	0	0	0
33		**Ergebnis der internen Leistungsbeziehungen**	**0**	**0**	**0**
34		**Jahresergebnis nach internen Leistungsbeziehungen**	**-55.400**	**-67.200**	**-55.426**

Doppischer Produktplan 2018

Produktbereich	**01**	**Innere Verwaltung**	**verantwortlich:**	Herr Schäfer
Produktgruppe	**01.03**	**Finanzen und Steuern**		intern
Produkt	**01.03.01**	**Kämmerei, Allgemeine Finanzen und Controlling**		

Position	Konten	**Teilergebnisplan** **Bundesland Hessen**	Ansatz HHJ 2018	Ansatz Vorjahr 2017	Ergebnis Jahresabschluss 2016
1	50	Privatrechtliche Leistungsentgelte	0	0	0
2	51	Öffentlich-rechtliche Leistungsentgelte	0	0	0
	01.03.01.510002	öffentlich-rechtliche Verwaltungsgebühren	0	0	0
3	548 - 549	Kostenersatzleistungen und -erstattungen	0	0	0
	01.03.01.548100	Kostenerstattung Land EÖB/Jahresabschlüsse	0	0	0
4	52	Bestandsveränderungen und aktivierte Eigenleistungen	0	0	0
5	55	Steuern und steuerähnliche Erträge einschließl. Erträge aus gesetzl. Umlagen	0	0	0
6	547	Erträge aus Transferleistungen	0	0	0
7	540 - 543	Erträge aus Zuwendungen u. Zuschüssen für laufende Zwecke und allgemeine Umlagen	0	0	0
8	546	Erträge aus der Auflösung von Sonderposten aus Investitionszuweisungen,	0	0	0
8		-zuschüssen und Investitionsbeiträgen			
9	53	Sonstige ordentliche Erträge	0	0	0
	01.03.01.539900	andere sonstige betriebliche Erträge	0	0	0
10		**Summe der ordentlichen Erträge**	**0**	**0**	**0**
11	62, 63, 640-643,647-649, 65	Personalaufwendungen	40.750	39.800	55.358
	01.03.01.620002	Entgelte für geleistete Arbeitszeit (einschl. tariflicher, vertraglicher oder ar	32.100	31.350	44.241
	01.03.01.640002	Arbeitgeberanteil zur Sozialversicherung Entgeltbereich	6.750	6.600	8.412
	01.03.01.647001	Zukunftssicherung / Zusatzversorgung Entgeltbereich	1.900	1.850	2.705
12	644-646	Versorgungsaufwendungen	0	0	0
13	60, 61, 67-69	Aufwendungen für Sach- und Dienstleistungen	20.200	20.200	20.860
	01.03.01.617900	EDV Betreuung	6.000	6.000	2.169
	01.03.01.677300	Aufwendungen für betriebswirtschaftliche Beratungen und ähnliches	0	0	5.400
	01.03.01.677900	Aufwendungen für andere Beratungsleistungen	3.000	3.000	0
	01.03.01.683100	EDV-Kosten	11.200	11.200	13.291
14	66	Abschreibungen	0	0	0
	01.03.01.661100	Abschreibungen auf Konzessionen und andere Schutzrechte	0	0	0
15	71	Aufwendungen für Zuweisungen und Zuschüsse sowie besondere Finanzaufwendungen	0	0	0
16	73	Steueraufwendungen einschließlich Aufwendungen aus gesetzlichen	0	0	0
16		Umlageverpflichtungen			
17	72	Transferaufwendungen	0	0	0
18	70, 74, 76	Sonstige ordentliche Aufwendungen	0	0	0

Doppischer Produktplan 2018

Produktbereich	**01**	**Innere Verwaltung**	**verantwortlich:**	Herr Schäfer
Produktgruppe	**01.03**	**Finanzen und Steuern**		intern
Produkt	**01.03.01**	**Kämmerei, Allgemeine Finanzen und Controlling**		

Position	Konten	Teilergebnisplan Bundesland Hessen	Ansatz HHJ 2018	Ansatz Vorjahr 2017	Ergebnis Jahresabschluss 2016
19		**Summe der ordentlichen Aufwendungen**	**60.950**	**60.000**	**76.218**
20		**Verwaltungsergebnis**	**-60.950**	**-60.000**	**-76.218**
21	56, 57	Finanzerträge	0	0	0
22	77	Finanzaufwendungen	0	0	0
23		**Finanzergebnis**	**0**	**0**	**0**
24		**Ordentliches Ergebnis (Verwaltungsergebnis und Finanzergebnis)**	**-60.950**	**-60.000**	**-76.218**
27	59	Außerordentliche Erträge	0	0	0
28	79	Außerordentliche Aufwendungen	0	0	0
29		**Außerordentliches Ergebnis**	**0**	**0**	**0**
30		**Jahresergebnis vor internen Leistungsbeziehungen**	**-60.950**	**-60.000**	**-76.218**
31		Erlöse aus internen Leistungsbeziehungen	0	0	0
32		Kosten aus internen Leistungsbeziehungen	0	0	0
33		**Ergebnis der internen Leistungsbeziehungen**	**0**	**0**	**0**
34		**Jahresergebnis nach internen Leistungsbeziehungen**	**-60.950**	**-60.000**	**-76.218**

Teilfinanzplan Bundesland Hessen	Ansatz HHJ 2018	Verpfl.-Erm. 2018	Ansatz Vorjahr 2017	Ergebnis Vorvorjahr 2016	Gesamt-Auszahl. -Bedarf	Bisher bereitgestellt
900 GWG 150 € - 1.000 € netto						
1 **Einzahlungen aus Investitionstätigkeit**	**0**	**0**	**0**	**0**	**0**	**0**
2 Einzahlungen aus Inv.-zuweisungen und -zuschüssen sowie aus Inv.-Beiträgen	0	0	0	0	0	0
3 Einzahlungen aus Abgängen von Vermögensgegenständen des Sachanlagevermögens	0	0	0	0	0	0
3 und des immateriellen Anlagevermögens						
4 Einzahlungen aus Abgängen von Vermögensgegenständen d. Finanzanlagevermögens	0	0	0	0	0	0
5 **Einzahlungen aus Finanzierungstätigkeit**	**0**	**0**	**0**	**0**	**0**	**0**
6 Einzahlungen a.d. Aufnahme v.Krediten f.Inv.u.Begebung von Anleihen	0	0	0	0	0	0

Doppischer Produktplan 2018

Produktbereich	**01**	**Innere Verwaltung**	**verantwortlich:**	Herr Schäfer
Produktgruppe	**01.03**	**Finanzen und Steuern**		intern
Produkt	**01.03.01**	**Kämmerei, Allgemeine Finanzen und Controlling**		

Teilfinanzplan Bundesland Hessen	Ansatz HHJ 2018	Verpfl.-Erm. 2018	Ansatz Vorjahr 2017	Ergebnis Vorvorjahr 2016	Gesamt-Auszahl. -Bedarf	Bisher bereitgestellt
7 **Summe**	**0**	**0**	**0**	**0**	**0**	**0**
8 **Auszahlungen aus Investitionstätigkeit**	**0**	**0**	**0**	**0**	**0**	**0**
9 Auszahlungen für den Erwerb von Grundstücken und Gebäuden	0	0	0	0	0	0
10 Auszahlungen für Baumaßnahmen	0	0	0	0	0	0
11 Auszahlungen für Inv.in das sonstige Sachanlagevermögen u. immat. Anlagevermögen	0	0	0	2.998	2.998	2.998
01.03.01/0900.843832 Auszahlungen für den Erwerb von Vermögensgegenständen unterhalb der Wertgrenze v	0	0	0	2.998	2.998	2.998
12 Auszahlungen für Investitionen in das Finanzanlagevermögen	0	0	0	0	0	0
13 **Auszahlungen aus Finanzierungstätigkeit**	**0**	**0**	**0**	**0**	**0**	**0**
14 Auszahlungen f.d.Tilgung v.Krediten u.wirtsch.vergleichbaren Vorgängen für Inv.	0	0	0	0	0	0
15 **Summe**	**0**	**0**	**0**	**2.998**	**2.998**	**2.998**
16 **Saldo (Einzahlungen ./. Auszahlungen)**	**0**	**0**	**0**	**-2.998**	**-2.998**	**-2.998**

Doppischer Produktplan 2018

Produktbereich	**01**	**Innere Verwaltung**	**verantwortlich:**	Herr Schäfer
Produktgruppe	**01.03**	**Finanzen und Steuern**		intern
Produkt	**01.03.02**	**Steuern**		

Position	Konten	**Teilergebnisplan** **Bundesland Hessen**	Ansatz HHJ 2018	Ansatz Vorjahr 2017	Ergebnis Jahresabschluss 2016
1	50	Privatrechtliche Leistungsentgelte	0	0	0
2	51	Öffentlich-rechtliche Leistungsentgelte	0	0	0
3	548 - 549	Kostenersatzleistungen und -erstattungen	0	0	0
4	52	Bestandsveränderungen und aktivierte Eigenleistungen	0	0	0
5	55	Steuern und steuerähnliche Erträge einschließl. Erträge aus gesetzl. Umlagen	0	0	0
6	547	Erträge aus Transferleistungen	0	0	0
7	540 - 543	Erträge aus Zuwendungen u. Zuschüssen für laufende Zwecke und allgemeine Umlagen	0	0	0
8	546	Erträge aus der Auflösung von Sonderposten aus Investitionszuweisungen,	0	0	0
8		-zuschüssen und Investitionsbeiträgen			
9	53	Sonstige ordentliche Erträge	0	0	0
10		**Summe der ordentlichen Erträge**	**0**	**0**	**0**
11	62, 63, 640-643,647-649, 65	Personalaufwendungen	9.850	9.650	12.938
	01.03.02.620002	Entgelte für geleistete Arbeitszeit (einschl. tariflicher, vertraglicher oder ar	7.750	7.600	10.234
	01.03.02.640002	Arbeitgeberanteil zur Sozialversicherung Entgeltbereich	1.650	1.600	2.080
	01.03.02.647001	Zukunftssicherung / Zusatzversorgung Entgeltbereich	450	450	624
12	644-646	Versorgungsaufwendungen	0	0	0
13	60, 61, 67-69	Aufwendungen für Sach- und Dienstleistungen	0	0	0
14	66	Abschreibungen	0	0	0
15	71	Aufwendungen für Zuweisungen und Zuschüsse sowie besondere Finanzaufwendungen	0	0	0
16	73	Steueraufwendungen einschließlich Aufwendungen aus gesetzlichen	0	0	0
16		Umlageverpflichtungen			
17	72	Transferaufwendungen	0	0	0
18	70, 74, 76	Sonstige ordentliche Aufwendungen	0	0	0
19		**Summe der ordentlichen Aufwendungen**	**9.850**	**9.650**	**12.938**
20		**Verwaltungsergebnis**	**-9.850**	**-9.650**	**-12.938**
21	56, 57	Finanzerträge	0	0	0
22	77	Finanzaufwendungen	0	0	0
23		**Finanzergebnis**	**0**	**0**	**0**
24		**Ordentliches Ergebnis (Verwaltungsergebnis und Finanzergebnis)**	**-9.850**	**-9.650**	**-12.938**

Doppischer Produktplan 2018

Produktbereich	**01**	**Innere Verwaltung**	**verantwortlich:**	Herr Schäfer
Produktgruppe	**01.03**	**Finanzen und Steuern**		intern
Produkt	**01.03.02**	**Steuern**		

Position	Konten	Teilergebnisplan Bundesland Hessen	Ansatz HHJ 2018	Ansatz Vorjahr 2017	Ergebnis Jahresabschluss 2016
27	59	Außerordentliche Erträge	0	0	0
28	79	Außerordentliche Aufwendungen	0	0	0
29		**Außerordentliches Ergebnis**	**0**	**0**	**0**
30		**Jahresergebnis vor internen Leistungsbeziehungen**	**-9.850**	**-9.650**	**-12.938**
31		Erlöse aus internen Leistungsbeziehungen	0	0	0
32		Kosten aus internen Leistungsbeziehungen	0	0	0
33		**Ergebnis der internen Leistungsbeziehungen**	**0**	**0**	**0**
34		**Jahresergebnis nach internen Leistungsbeziehungen**	**-9.850**	**-9.650**	**-12.938**

Doppischer Produktplan 2018

Produktbereich	**01**	**Innere Verwaltung**	**verantwortlich:**	Frau Otterbein
Produktgruppe	**01.03**	**Finanzen und Steuern**		intern
Produkt	**01.03.03**	**Gemeindekasse**		

Position	Konten	**Teilergebnisplan** **Bundesland Hessen**	Ansatz HHJ 2018	Ansatz Vorjahr 2017	Ergebnis Jahresabschluss 2016
1	50	Privatrechtliche Leistungsentgelte	0	0	0
2	51	Öffentlich-rechtliche Leistungsentgelte	0	0	0
3	548 - 549	Kostenersatzleistungen und -erstattungen	0	0	0
4	52	Bestandsveränderungen und aktivierte Eigenleistungen	0	0	0
5	55	Steuern und steuerähnliche Erträge einschließl. Erträge aus gesetzl. Umlagen	0	0	0
6	547	Erträge aus Transferleistungen	0	0	0
7	540 - 543	Erträge aus Zuwendungen u. Zuschüssen für laufende Zwecke und allgemeine Umlagen	0	0	0
8	546	Erträge aus der Auflösung von Sonderposten aus Investitionszuweisungen,	0	0	0
8		-zuschüssen und Investitionsbeiträgen			
9	53	Sonstige ordentliche Erträge	0	0	0
	01.03.03.538001	Erträge aus der Herabsetzung und Auflösung von Rückstellungen (außer Instandhalt	0	0	0
10		**Summe der ordentlichen Erträge**	**0**	**0**	**0**
11	62, 63, 640-643,647-649, 65	Personalaufwendungen	43.950	42.450	45.156
	01.03.03.620002	Entgelte für geleistete Arbeitszeit (einschl. tariflicher, vertraglicher oder ar	34.600	33.400	35.721
	01.03.03.640002	Arbeitgeberanteil zur Sozialversicherung Entgeltbereich	7.300	7.100	7.224
	01.03.03.647001	Zukunftssicherung / Zusatzversorgung Entgeltbereich	2.050	1.950	2.211
12	644-646	Versorgungsaufwendungen	0	0	0
13	60, 61, 67-69	Aufwendungen für Sach- und Dienstleistungen	71.550	101.550	88.071
	01.03.03.616600	Wartungskosten	250	250	0
	01.03.03.617900	andere sonstige Aufwendungen für bezogene Leistungen	200	200	0
	01.03.03.675001	Bankspesen / Kosten des Geldverkehrs u.d. Kapitalbeschaffung	1.800	1.800	1.867
	01.03.03.677100	Aufwendungen für Sachverständige, Rechtsanwälte und Gerichtskosten	0	0	20
	01.03.03.677200	Aufwendungen für Steuerberatung und Wirtschaftsprüfung	29.000	45.000	11.850
	01.03.03.677300	Aufwendungen für Beratungen für Jahresabschlüsse	26.000	40.000	39.678
	01.03.03.677900	Aufwendungen für andere Beratungsleistungen	3.500	3.500	34.362
	01.03.03.679001	Kostenerstattung TuS-Unterstützung Finanzabteilung	10.800	10.800	294
	01.03.03.679002	sonstige Aufwendungen für die die Inanspruchnahme von Rechten und Diensten (	0	0	0
14	66	Abschreibungen	0	0	0
15	71	Aufwendungen für Zuweisungen und Zuschüsse sowie besondere Finanzaufwendungen	0	0	0

Doppischer Produktplan 2018

Produktbereich	**01**	**Innere Verwaltung**	**verantwortlich:**	Frau Otterbein
Produktgruppe	**01.03**	**Finanzen und Steuern**		intern
Produkt	**01.03.03**	**Gemeindekasse**		

Position	Konten	**Teilergebnisplan** **Bundesland Hessen**	Ansatz HHJ 2018	Ansatz Vorjahr 2017	Ergebnis Jahresabschluss 2016
16	73	Steueraufwendungen einschließlich Aufwendungen aus gesetzlichen	0	0	0
16		Umlageverpflichtungen			
17	72	Transferaufwendungen	0	0	0
18	70, 74, 76	Sonstige ordentliche Aufwendungen	0	0	0
19		**Summe der ordentlichen Aufwendungen**	**115.500**	**144.000**	**133.227**
20		**Verwaltungsergebnis**	**-115.500**	**-144.000**	**-133.227**
21	56, 57	Finanzerträge	0	0	0
22	77	Finanzaufwendungen	0	0	0
23		**Finanzergebnis**	**0**	**0**	**0**
24		**Ordentliches Ergebnis (Verwaltungsergebnis und Finanzergebnis)**	**-115.500**	**-144.000**	**-133.227**
27	59	Außerordentliche Erträge	10.000	10.000	7.562
	01.03.03.599001	sonstige außerordentliche Erträge	10.000	10.000	7.562
28	79	Außerordentliche Aufwendungen	10.000	10.000	12.820
	01.03.03.799001	sonstige außerordentliche Aufwendungen	10.000	10.000	12.820
29		**Außerordentliches Ergebnis**	**0**	**0**	**-5.258**
30		**Jahresergebnis vor internen Leistungsbeziehungen**	**-115.500**	**-144.000**	**-138.485**
31		Erlöse aus internen Leistungsbeziehungen	0	0	0
32		Kosten aus internen Leistungsbeziehungen	0	0	0
33		**Ergebnis der internen Leistungsbeziehungen**	**0**	**0**	**0**
34		**Jahresergebnis nach internen Leistungsbeziehungen**	**-115.500**	**-144.000**	**-138.485**

Doppischer Produktplan 2018

Produktbereich	**01**	**Innere Verwaltung**	**verantwortlich:**	Herr Köcke
Produktgruppe	**01.04**	**Gebäude- und Grundstücksmanagement**		intern
Produkt	**01.04.01**	**Rathausgebäude**	**Rechtsbindung:**	muss

Position	Konten	**Teilergebnisplan** **Bundesland Hessen**	Ansatz HHJ 2018	Ansatz Vorjahr 2017	Ergebnis Jahresabschluss 2016
1	50	Privatrechtliche Leistungsentgelte	0	0	0
	01.04.01.500300	Umsatzerlöse aus der Überlassung von Gebäuden und Räumen	0	0	0
	01.04.01.509900	sonstige Umsatzerlöse	0	0	0
2	51	Öffentlich-rechtliche Leistungsentgelte	0	0	0
	01.04.01.510002	öffentlich-rechtliche Verwaltungsgebühren	0	0	0
	01.04.01.511001	öffentlich-rechtliche Benutzungsgebühren	0	0	0
3	548 - 549	Kostenersatzleistungen und -erstattungen	0	0	0
	01.04.01.549001	andere Kostenersatzleistungen und -erstattungen	0	0	0
4	52	Bestandsveränderungen und aktivierte Eigenleistungen	0	0	0
5	55	Steuern und steuerähnliche Erträge einschließl. Erträge aus gesetzl. Umlagen	0	0	0
6	547	Erträge aus Transferleistungen	0	0	0
7	540 - 543	Erträge aus Zuwendungen u. Zuschüssen für laufende Zwecke und allgemeine Umlagen	0	0	0
8	546	Erträge aus der Auflösung von Sonderposten aus Investitionszuweisungen,	23.650	24.000	0
	01.04.01.546001	Erträge aus der Auflösung von Sonderposten aus Investitionszuweisungen vom öffen	23.650	24.000	0
8		-zuschüssen und Investitionsbeiträgen			
9	53	Sonstige ordentliche Erträge	0	0	0
	01.04.01.530002	Nebenerlöse aus Vermietung und Verpachtung	0	0	0
	01.04.01.533001	Erträge aus Schadensersatzleistungen	0	0	0
	01.04.01.538001	Erträge aus der Herabsetzung und Auflösung von Rückstellungen (außer Instandhalt	0	0	0
10		**Summe der ordentlichen Erträge**	**23.650**	**24.000**	**0**
11	62, 63, 640-643,647-649, 65	Personalaufwendungen	78.550	77.750	75.121
	01.04.01.620002	Entgelte für geleistete Arbeitszeit (einschl. tariflicher, vertraglicher oder ar	61.900	61.250	58.992
	01.04.01.640002	Arbeitgeberanteil zur Sozialversicherung Entgeltbereich	13.000	12.900	12.480
	01.04.01.647001	Zukunftssicherung / Zusatzversorgung Entgeltbereich	3.650	3.600	3.649
12	644-646	Versorgungsaufwendungen	0	0	0
13	60, 61, 67-69	Aufwendungen für Sach- und Dienstleistungen	26.300	26.250	28.130
	01.04.01.605100	Strom	3.100	3.100	2.706
	01.04.01.605200	Gas	2.500	2.500	3.181
	01.04.01.605600	Wasser	200	200	173
	01.04.01.605700	Abwasser	500	500	439

Doppischer Produktplan 2018

Produktbereich	**01**	**Innere Verwaltung**	**verantwortlich:**	Herr Köcke
Produktgruppe	**01.04**	**Gebäude- und Grundstücksmanagement**		intern
Produkt	**01.04.01**	**Rathausgebäude**	**Rechtsbindung:**	muss

Position	Konten	**Teilergebnisplan** **Bundesland Hessen**	Ansatz HHJ 2018	Ansatz Vorjahr 2017	Ergebnis Jahresabschluss 2016
	01.04.01.606100	Materialaufwand für Gebäude u. Außenanlagen	0	0	0
	01.04.01.606300	Materialaufwand für Einrichtungen und Ausstattungen	500	500	1.941
	01.04.01.606900	sonstiger Materialaufwand für Reparatur und Instandhaltung	50	50	0
	01.04.01.608100	Reinigungsmaterial	500	500	835
	01.04.01.608900	übriger sonstiger Materialaufwand	1.500	1.500	177
	01.04.01.616100	Instandhaltung der Gebäude und Außenanlagen (Bauunterhaltung)	3.000	6.000	8.300
	01.04.01.616300	Instandhaltung von Einrichtungen und Ausstattungen	1.000	1.000	965
	01.04.01.616600	Wartungskosten	1.850	1.000	426
	01.04.01.617100	Aufwendungen für Fremdentsorgung	100	100	79
	01.04.01.617300	Fremdreinigung	8.000	8.000	1.296
	01.04.01.617900	Leistungen von Fremdfirmen (Reinigung u.a.)	2.500	300	7.082
	01.04.01.670002	Mieten, Pachten, Erbbauzinsen	500	500	327
	01.04.01.671001	Leasing	0	0	0
	01.04.01.677300	Aufwendungen für betriebswirtschaftliche Beratungen und ähnliches	0	0	89
	01.04.01.681001	Aufwendungen für Zeitungen und Fachliteratur der Verwaltung und ähnlicher Einric	0	0	0
	01.04.01.690900	Versicherungsbeiträge	0	0	0
	01.04.01.699300	Sonstige betriebliche Aufwendungen	500	500	112
14	66	Abschreibungen	106.450	104.500	0
	01.04.01.662001	Abschreibungen auf Gebäude und Gebäudeeinrichtungen, Sachanlagen im Gemeingebrau	100.450	98.000	0
	01.04.01.663001	Abschreibungen auf technische Anlagen und Maschinen	0	0	0
	01.04.01.664200	Abschreibungen auf Betriebsausstattung	3.000	3.000	0
	01.04.01.664300	Abschreibungen auf Fuhrpark	0	500	0
	01.04.01.664500	Abschreibungen auf Geschäftsausstattung	3.000	3.000	0
	01.04.01.665001	Abschreibungen auf geringwertige Wirtschaftsgüter (GWG)	0	0	0
	01.04.01.667102	Abschreibung aus Niederschlagu	0	0	0
	01.04.01.667900	Sonstige Abschreibungen und Wertberichtigungen auf Umlaufvermögen	0	0	0
15	71	Aufwendungen für Zuweisungen und Zuschüsse sowie besondere Finanzaufwendungen	0	0	0
	01.04.01.712500	Zuschüsse für laufende Zwecke an verbundene Unternehmen, Sondervermögen und Bete	0	0	0
16	73	Steueraufwendungen einschließlich Aufwendungen aus gesetzlichen	0	0	0
16		Umlageverpflichtungen			
17	72	Transferaufwendungen	0	0	0

Doppischer Produktplan 2018

Produktbereich	01	Innere Verwaltung	verantwortlich:	Herr Köcke
Produktgruppe	01.04	Gebäude- und Grundstücksmanagement		intern
Produkt	01.04.01	Rathausgebäude	Rechtsbindung:	muss

Position	Konten	Teilergebnisplan Bundesland Hessen	Ansatz HHJ 2018	Ansatz Vorjahr 2017	Ergebnis Jahresabschluss 2016
18	70, 74, 76	Sonstige ordentliche Aufwendungen	100	100	90
	01.04.01.702002	Grundsteuer	100	100	90
19		**Summe der ordentlichen Aufwendungen**	**211.400**	**208.600**	**103.341**
20		**Verwaltungsergebnis**	**-187.750**	**-184.600**	**-103.341**
21	56, 57	Finanzerträge	0	0	0
22	77	Finanzaufwendungen	0	0	0
23		**Finanzergebnis**	**0**	**0**	**0**
24		**Ordentliches Ergebnis (Verwaltungsergebnis und Finanzergebnis)**	**-187.750**	**-184.600**	**-103.341**
27	59	Außerordentliche Erträge	0	0	24.999
	01.04.01.591001	Erträge aus der Veräußerung von Grundstücken,Gebäuden und Anlagen	0	0	24.999
	01.04.01.598900	sonstige periodenfremde Erträge	0	0	0
	01.04.01.599001	sonstige außerordentliche Erträge	0	0	0
28	79	Außerordentliche Aufwendungen	0	0	1.661
	01.04.01.794100	Verluste aus dem Abgang von Sachanlagen	0	0	1.661
	01.04.01.797001	periodenfremde Aufwendungen	0	0	0
29		**Außerordentliches Ergebnis**	**0**	**0**	**23.338**
30		**Jahresergebnis vor internen Leistungsbeziehungen**	**-187.750**	**-184.600**	**-80.003**
31		Erlöse aus internen Leistungsbeziehungen	0	0	0
32		Kosten aus internen Leistungsbeziehungen	0	0	0
33		**Ergebnis der internen Leistungsbeziehungen**	**0**	**0**	**0**
34		**Jahresergebnis nach internen Leistungsbeziehungen**	**-187.750**	**-184.600**	**-80.003**

Teilfinanzplan Bundesland Hessen	Ansatz HHJ 2018	Verpfl.-Erm. 2018	Ansatz Vorjahr 2017	Ergebnis Vorvorjahr 2016	Gesamt-Auszahl. -Bedarf	Bisher bereitgestellt
900 GWG 150 € - 1.000 € netto						
1 Einzahlungen aus Investitionstätigkeit	**0**	**0**	**0**	**0**	**0**	**0**

Doppischer Produktplan 2018

Produktbereich	01	Innere Verwaltung	**verantwortlich:**	Herr Köcke
Produktgruppe	01.04	Gebäude- und Grundstücksmanagement		intern
Produkt	01.04.01	Rathausgebäude	**Rechtsbindung:**	muss

Teilfinanzplan **Bundesland Hessen**	Ansatz HHJ 2018	Verpfl.-Erm. 2018	Ansatz Vorjahr 2017	Ergebnis Vorvorjahr 2016	Gesamt-Auszahl. -Bedarf	Bisher bereitgestellt
2 Einzahlungen aus Inv.-zuweisungen und -zuschüssen sowie aus Inv.-Beiträgen	0	0	0	0	0	0
3 Einzahlungen aus Abgängen von Vermögensgegenständen des Sachanlagevermögens	0	0	0	0	0	0
3 und des immateriellen Anlagevermögens						
4 Einzahlungen aus Abgängen von Vermögensgegenständen d. Finanzanlagevermögens	0	0	0	0	0	0
5 **Einzahlungen aus Finanzierungstätigkeit**	**0**	**0**	**0**	**0**	**0**	**0**
6 Einzahlungen a.d. Aufnahme v.Krediten f.Inv.u.Begebung von Anleihen	0	0	0	0	0	0
7 **Summe**	**0**	**0**	**0**	**0**	**0**	**0**
8 **Auszahlungen aus Investitionstätigkeit**	**0**	**0**	**0**	**0**	**0**	**0**
9 Auszahlungen für den Erwerb von Grundstücken und Gebäuden	0	0	0	0	0	0
10 Auszahlungen für Baumaßnahmen	0	0	0	0	0	0
11 Auszahlungen für Inv.in das sonstige Sachanlagevermögen u. immat. Anlagevermögen	3.000	0	3.000	422	4.922	1.922
01.04.01/0900.843832 GWG 150 € - 1.000 € netto	3.000	0	3.000	422	4.922	1.922
12 Auszahlungen für Investitionen in das Finanzanlagevermögen	0	0	0	0	0	0
13 **Auszahlungen aus Finanzierungstätigkeit**	**0**	**0**	**0**	**0**	**0**	**0**
14 Auszahlungen f.d.Tilgung v.Krediten u.wirtsch.vergleichbaren Vorgängen für Inv.	0	0	0	0	0	0
15 **Summe**	**3.000**	**0**	**3.000**	**422**	**4.922**	**1.922**
16 **Saldo (Einzahlungen ./. Auszahlungen)**	**-3.000**	**0**	**-3.000**	**-422**	**-4.922**	**-1.922**
1009 Einnahme aus dem Verkauf von Grundstücken						
1 **Einzahlungen aus Investitionstätigkeit**	**0**	**0**	**0**	**0**	**0**	**0**
2 Einzahlungen aus Inv.-zuweisungen und -zuschüssen sowie aus Inv.-Beiträgen	0	0	0	0	0	0
3 Einzahlungen aus Abgängen von Vermögensgegenständen des Sachanlagevermögens	0	0	0	0	0	0
3 und des immateriellen Anlagevermögens						
01.04.01/1009.822820 Einnahme aus dem Verkauf von Grundstücken	0	0	0	25.000	25.000	25.000
4 Einzahlungen aus Abgängen von Vermögensgegenständen d. Finanzanlagevermögens	0	0	0	0	0	0
5 **Einzahlungen aus Finanzierungstätigkeit**	**0**	**0**	**0**	**0**	**0**	**0**
6 Einzahlungen a.d. Aufnahme v.Krediten f.Inv.u.Begebung von Anleihen	0	0	0	0	0	0
7 **Summe**	**0**	**0**	**0**	**25.000**	**25.000**	**25.000**

Doppischer Produktplan 2018

Produktbereich	01	**Innere Verwaltung**	**verantwortlich:**	Herr Köcke
Produktgruppe	01.04	**Gebäude- und Grundstücksmanagement**		intern
Produkt	01.04.01	**Rathausgebäude**	**Rechtsbindung:**	muss

Teilfinanzplan Bundesland Hessen	Ansatz HHJ 2018	Verpfl.-Erm. 2018	Ansatz Vorjahr 2017	Ergebnis Vorvorjahr 2016	Gesamt-Auszahl. -Bedarf	Bisher bereitgestellt
8 **Auszahlungen aus Investitionstätigkeit**	**0**	**0**	**0**	**0**	**0**	**0**
9 Auszahlungen für den Erwerb von Grundstücken und Gebäuden	0	0	0	0	0	0
10 Auszahlungen für Baumaßnahmen	0	0	0	0	0	0
11 Auszahlungen für Inv.in das sonstige Sachanlagevermögen u. immat. Anlagevermögen	0	0	0	0	0	0
12 Auszahlungen für Investitionen in das Finanzanlagevermögen	0	0	0	0	0	0
13 **Auszahlungen aus Finanzierungstätigkeit**	**0**	**0**	**0**	**0**	**0**	**0**
14 Auszahlungen f.d.Tilgung v.Krediten u.wirtsch.vergleichbaren Vorgängen für Inv.	0	0	0	0	0	0
15 **Summe**	**0**	**0**	**0**	**0**	**0**	**0**
16 **Saldo (Einzahlungen ./. Auszahlungen)**	**0**	**0**	**0**	**25.000**	**25.000**	**25.000**
1010 Grundstücksangelegenheit Müser Str.						
1 **Einzahlungen aus Investitionstätigkeit**	**0**	**0**	**0**	**0**	**0**	**0**
2 Einzahlungen aus Inv.-zuweisungen und -zuschüssen sowie aus Inv.-Beiträgen	0	0	0	0	0	0
3 Einzahlungen aus Abgängen von Vermögensgegenständen des Sachanlagevermögens	0	0	0	0	0	0
3 und des immateriellen Anlagevermögens						
01.04.01/1010.822820 Grundstücksangelegenheit Müser Str.	0	0	0	0	0	0
4 Einzahlungen aus Abgängen von Vermögensgegenständen d. Finanzanlagevermögens	0	0	0	0	0	0
5 **Einzahlungen aus Finanzierungstätigkeit**	**0**	**0**	**0**	**0**	**0**	**0**
6 Einzahlungen a.d. Aufnahme v.Krediten f.Inv.u.Begebung von Anleihen	0	0	0	0	0	0
7 **Summe**	**0**	**0**	**0**	**0**	**0**	**0**
8 **Auszahlungen aus Investitionstätigkeit**	**0**	**0**	**0**	**0**	**0**	**0**
9 Auszahlungen für den Erwerb von Grundstücken und Gebäuden	0	0	0	0	0	0
10 Auszahlungen für Baumaßnahmen	0	0	0	0	0	0
11 Auszahlungen für Inv.in das sonstige Sachanlagevermögen u. immat. Anlagevermögen	0	0	0	0	0	0
12 Auszahlungen für Investitionen in das Finanzanlagevermögen	0	0	0	0	0	0
13 **Auszahlungen aus Finanzierungstätigkeit**	**0**	**0**	**0**	**0**	**0**	**0**
14 Auszahlungen f.d.Tilgung v.Krediten u.wirtsch.vergleichbaren Vorgängen für Inv.	0	0	0	0	0	0
15 **Summe**	**0**	**0**	**0**	**0**	**0**	**0**

Doppischer Produktplan 2018

Produktbereich	01	Innere Verwaltung	**verantwortlich:**	Herr Köcke
Produktgruppe	01.04	Gebäude- und Grundstücksmanagement		intern
Produkt	01.04.01	Rathausgebäude	**Rechtsbindung:**	muss

Teilfinanzplan Bundesland Hessen	Ansatz HHJ 2018	Verpfl.-Erm. 2018	Ansatz Vorjahr 2017	Ergebnis Vorvorjahr 2016	Gesamt-Auszahl. -Bedarf	Bisher bereitgestellt
16 **Saldo (Einzahlungen ./. Auszahlungen)**	**0**	**0**	**0**	**0**	**0**	**0**
1011 Ausgleichszahlungen an HLG						
1 **Einzahlungen aus Investitionstätigkeit**	**0**	**0**	**0**	**0**	**0**	**0**
2 Einzahlungen aus Inv.-zuweisungen und -zuschüssen sowie aus Inv.-Beiträgen	0	0	0	0	0	0
3 Einzahlungen aus Abgängen von Vermögensgegenständen des Sachanlagevermögens	0	0	0	0	0	0
3 und des immateriellen Anlagevermögens						
4 Einzahlungen aus Abgängen von Vermögensgegenständen d. Finanzanlagevermögens	0	0	0	0	0	0
5 **Einzahlungen aus Finanzierungstätigkeit**	**0**	**0**	**0**	**0**	**0**	**0**
6 Einzahlungen a.d. Aufnahme v.Krediten f.Inv.u.Begebung von Anleihen	0	0	0	0	0	0
7 **Summe**	**0**	**0**	**0**	**0**	**0**	**0**
8 **Auszahlungen aus Investitionstätigkeit**	**0**	**0**	**0**	**0**	**0**	**0**
9 Auszahlungen für den Erwerb von Grundstücken und Gebäuden	0	0	0	0	0	0
01.04.01/1011.841820 Ausgleichszahlungen an HLG	0	0	0	0	0	0
10 Auszahlungen für Baumaßnahmen	0	0	0	0	0	0
11 Auszahlungen für Inv.in das sonstige Sachanlagevermögen u. immat. Anlagevermögen	0	0	0	0	0	0
12 Auszahlungen für Investitionen in das Finanzanlagevermögen	0	0	0	0	0	0
13 **Auszahlungen aus Finanzierungstätigkeit**	**0**	**0**	**0**	**0**	**0**	**0**
14 Auszahlungen f.d.Tilgung v.Krediten u.wirtsch.vergleichbaren Vorgängen für Inv.	0	0	0	0	0	0
15 **Summe**	**0**	**0**	**0**	**0**	**0**	**0**
16 **Saldo (Einzahlungen ./. Auszahlungen)**	**0**	**0**	**0**	**0**	**0**	**0**
1012 Erwerb von Grundstücken						
1 **Einzahlungen aus Investitionstätigkeit**	**0**	**0**	**0**	**0**	**0**	**0**
2 Einzahlungen aus Inv.-zuweisungen und -zuschüssen sowie aus Inv.-Beiträgen	0	0	0	0	0	0
3 Einzahlungen aus Abgängen von Vermögensgegenständen des Sachanlagevermögens	0	0	0	0	0	0
3 und des immateriellen Anlagevermögens						
4 Einzahlungen aus Abgängen von Vermögensgegenständen d. Finanzanlagevermögens	0	0	0	0	0	0
5 **Einzahlungen aus Finanzierungstätigkeit**	**0**	**0**	**0**	**0**	**0**	**0**

Doppischer Produktplan 2018

Produktbereich	01	**Innere Verwaltung**	**verantwortlich:**	Herr Köcke
Produktgruppe	01.04	**Gebäude- und Grundstücksmanagement**		intern
Produkt	01.04.01	**Rathausgebäude**	**Rechtsbindung:**	muss

Teilfinanzplan Bundesland Hessen	Ansatz HHJ 2018	Verpfl.-Erm. 2018	Ansatz Vorjahr 2017	Ergebnis Vorvorjahr 2016	Gesamt-Auszahl. -Bedarf	Bisher bereitgestellt
6 Einzahlungen a.d. Aufnahme v.Krediten f.Inv.u.Begebung von Anleihen	0	0	0	0	0	0
7 **Summe**	**0**	**0**	**0**	**0**	**0**	**0**
8 **Auszahlungen aus Investitionstätigkeit**	**0**	**0**	**0**	**0**	**0**	**0**
9 Auszahlungen für den Erwerb von Grundstücken und Gebäuden	0	0	0	0	1.433.987	1.433.987
01.04.01/1012.841820 Erwerb von Grundstücken	0	0	0	0	1.433.987	1.433.987
10 Auszahlungen für Baumaßnahmen	0	0	0	0	0	0
11 Auszahlungen für Inv.in das sonstige Sachanlagevermögen u. immat. Anlagevermögen	0	0	0	0	0	0
12 Auszahlungen für Investitionen in das Finanzanlagevermögen	0	0	0	0	0	0
13 **Auszahlungen aus Finanzierungstätigkeit**	**0**	**0**	**0**	**0**	**0**	**0**
14 Auszahlungen f.d.Tilgung v.Krediten u.wirtsch.vergleichbaren Vorgängen für Inv.	0	0	0	0	0	0
15 **Summe**	**0**	**0**	**0**	**0**	**1.433.987**	**1.433.987**
16 **Saldo (Einzahlungen ./. Auszahlungen)**	**0**	**0**	**0**	**0**	**-1.433.987**	**-1.433.987**
2004 Rückflüsse von Kapitaleinlagen						
1 **Einzahlungen aus Investitionstätigkeit**	**0**	**0**	**0**	**0**	**0**	**0**
2 Einzahlungen aus Inv.-zuweisungen und -zuschüssen sowie aus Inv.-Beiträgen	0	0	0	0	0	0
3 Einzahlungen aus Abgängen von Vermögensgegenständen des Sachanlagevermögens	0	0	0	0	0	0
3 und des immateriellen Anlagevermögens						
4 Einzahlungen aus Abgängen von Vermögensgegenständen d. Finanzanlagevermögens	0	0	0	0	0	0
01.04.01/2004.823842 Rückflüsse von Kapitaleinlagen	0	0	0	0	0	0
5 **Einzahlungen aus Finanzierungstätigkeit**	**0**	**0**	**0**	**0**	**0**	**0**
6 Einzahlungen a.d. Aufnahme v.Krediten f.Inv.u.Begebung von Anleihen	0	0	0	0	0	0
7 **Summe**	**0**	**0**	**0**	**0**	**0**	**0**
8 **Auszahlungen aus Investitionstätigkeit**	**0**	**0**	**0**	**0**	**0**	**0**
9 Auszahlungen für den Erwerb von Grundstücken und Gebäuden	0	0	0	0	0	0
10 Auszahlungen für Baumaßnahmen	0	0	0	0	0	0
11 Auszahlungen für Inv.in das sonstige Sachanlagevermögen u. immat. Anlagevermögen	0	0	0	0	0	0
12 Auszahlungen für Investitionen in das Finanzanlagevermögen	0	0	0	0	0	0
13 **Auszahlungen aus Finanzierungstätigkeit**	**0**	**0**	**0**	**0**	**0**	**0**

Doppischer Produktplan 2018

Produktbereich	01	Innere Verwaltung	**verantwortlich:**	Herr Köcke
Produktgruppe	01.04	Gebäude- und Grundstücksmanagement		intern
Produkt	01.04.01	Rathausgebäude	**Rechtsbindung:**	muss

Teilfinanzplan Bundesland Hessen	Ansatz HHJ 2018	Verpfl.-Erm. 2018	Ansatz Vorjahr 2017	Ergebnis Vorvorjahr 2016	Gesamt-Auszahl. -Bedarf	Bisher bereitgestellt
14 Auszahlungen f.d.Tilgung v.Krediten u.wirtsch.vergleichbaren Vorgängen für Inv.	0	0	0	0	0	0
15 **Summe**	**0**	**0**	**0**	**0**	**0**	**0**
16 **Saldo (Einzahlungen ./. Auszahlungen)**	**0**	**0**	**0**	**0**	**0**	**0**
2005 Erwerb von Beteiligungen						
1 **Einzahlungen aus Investitionstätigkeit**	**0**	**0**	**0**	**0**	**0**	**0**
2 Einzahlungen aus Inv.-zuweisungen und -zuschüssen sowie aus Inv.-Beiträgen	0	0	0	0	0	0
3 Einzahlungen aus Abgängen von Vermögensgegenständen des Sachanlagevermögens	0	0	0	0	0	0
3 und des immateriellen Anlagevermögens						
4 Einzahlungen aus Abgängen von Vermögensgegenständen d. Finanzanlagevermögens	0	0	0	0	0	0
5 **Einzahlungen aus Finanzierungstätigkeit**	**0**	**0**	**0**	**0**	**0**	**0**
6 Einzahlungen a.d. Aufnahme v.Krediten f.Inv.u.Begebung von Anleihen	0	0	0	0	0	0
7 **Summe**	**0**	**0**	**0**	**0**	**0**	**0**
8 **Auszahlungen aus Investitionstätigkeit**	**0**	**0**	**0**	**0**	**0**	**0**
9 Auszahlungen für den Erwerb von Grundstücken und Gebäuden	0	0	0	0	0	0
10 Auszahlungen für Baumaßnahmen	0	0	0	0	0	0
11 Auszahlungen für Inv.in das sonstige Sachanlagevermögen u. immat. Anlagevermögen	0	0	0	0	0	0
12 Auszahlungen für Investitionen in das Finanzanlagevermögen	0	0	0	0	1.123	1.123
01.04.01/2005.844842 Erwerb von Beteiligungen	0	0	0	0	1.123	1.123
13 **Auszahlungen aus Finanzierungstätigkeit**	**0**	**0**	**0**	**0**	**0**	**0**
14 Auszahlungen f.d.Tilgung v.Krediten u.wirtsch.vergleichbaren Vorgängen für Inv.	0	0	0	0	0	0
15 **Summe**	**0**	**0**	**0**	**0**	**1.123**	**1.123**
16 **Saldo (Einzahlungen ./. Auszahlungen)**	**0**	**0**	**0**	**0**	**-1.123**	**-1.123**
3040 Geräte, Ausstattung Rathaus						
1 **Einzahlungen aus Investitionstätigkeit**	**0**	**0**	**0**	**0**	**0**	**0**
2 Einzahlungen aus Inv.-zuweisungen und -zuschüssen sowie aus Inv.-Beiträgen	0	0	0	0	0	0
3 Einzahlungen aus Abgängen von Vermögensgegenständen des Sachanlagevermögens	0	0	0	0	0	0

Doppischer Produktplan 2018

Produktbereich	01	**Innere Verwaltung**	**verantwortlich:**	Herr Köcke
Produktgruppe	01.04	**Gebäude- und Grundstücksmanagement**		intern
Produkt	01.04.01	**Rathausgebäude**	**Rechtsbindung:**	muss

Teilfinanzplan **Bundesland Hessen**	Ansatz HHJ 2018	Verpfl.-Erm. 2018	Ansatz Vorjahr 2017	Ergebnis Vorvorjahr 2016	Gesamt-Auszahl. -Bedarf	Bisher bereitgestellt
3 und des immateriellen Anlagevermögens						
4 Einzahlungen aus Abgängen von Vermögensgegenständen d. Finanzanlagevermögens	0	0	0	0	0	0
5 **Einzahlungen aus Finanzierungstätigkeit**	**0**	**0**	**0**	**0**	**0**	**0**
6 Einzahlungen a.d. Aufnahme v.Krediten f.Inv.u.Begebung von Anleihen	0	0	0	0	0	0
7 **Summe**	**0**	**0**	**0**	**0**	**0**	**0**
8 **Auszahlungen aus Investitionstätigkeit**	**0**	**0**	**0**	**0**	**0**	**0**
9 Auszahlungen für den Erwerb von Grundstücken und Gebäuden	0	0	0	0	0	0
10 Auszahlungen für Baumaßnahmen	0	0	0	0	0	0
11 Auszahlungen für Inv.in das sonstige Sachanlagevermögen u. immat. Anlagevermögen	0	0	0	0	0	0
01.04.01/3040.843831 Geräte, Ausstattung Rathaus	0	0	0	0	0	0
12 Auszahlungen für Investitionen in das Finanzanlagevermögen	0	0	0	0	0	0
13 **Auszahlungen aus Finanzierungstätigkeit**	**0**	**0**	**0**	**0**	**0**	**0**
14 Auszahlungen f.d.Tilgung v.Krediten u.wirtsch.vergleichbaren Vorgängen für Inv.	0	0	0	0	0	0
15 **Summe**	**0**	**0**	**0**	**0**	**0**	**0**
16 **Saldo (Einzahlungen ./. Auszahlungen)**	**0**	**0**	**0**	**0**	**0**	**0**
3041 Baumaßnahmen Gemeindezentrum						
1 **Einzahlungen aus Investitionstätigkeit**	**0**	**0**	**0**	**0**	**0**	**0**
2 Einzahlungen aus Inv.-zuweisungen und -zuschüssen sowie aus Inv.-Beiträgen	0	0	0	0	0	0
3 Einzahlungen aus Abgängen von Vermögensgegenständen des Sachanlagevermögens	0	0	0	0	0	0
3 und des immateriellen Anlagevermögens						
4 Einzahlungen aus Abgängen von Vermögensgegenständen d. Finanzanlagevermögens	0	0	0	0	0	0
5 **Einzahlungen aus Finanzierungstätigkeit**	**0**	**0**	**0**	**0**	**0**	**0**
6 Einzahlungen a.d. Aufnahme v.Krediten f.Inv.u.Begebung von Anleihen	0	0	0	0	0	0
7 **Summe**	**0**	**0**	**0**	**0**	**0**	**0**
8 **Auszahlungen aus Investitionstätigkeit**	**0**	**0**	**0**	**0**	**0**	**0**
9 Auszahlungen für den Erwerb von Grundstücken und Gebäuden	0	0	0	0	0	0
10 Auszahlungen für Baumaßnahmen	0	0	0	0	2.141	2.141
01.04.01/3041.842851 Auszahlungen für Hochbaumaßnahmen	0	0	0	0	2.141	2.141

Doppischer Produktplan 2018

Produktbereich	01	Innere Verwaltung	**verantwortlich:**	Herr Köcke
Produktgruppe	01.04	Gebäude- und Grundstücksmanagement		intern
Produkt	01.04.01	Rathausgebäude	**Rechtsbindung:**	muss

Teilfinanzplan Bundesland Hessen	Ansatz HHJ 2018	Verpfl.-Erm. 2018	Ansatz Vorjahr 2017	Ergebnis Vorvorjahr 2016	Gesamt-Auszahl. -Bedarf	Bisher bereitgestellt
11 Auszahlungen für Inv.in das sonstige Sachanlagevermögen u. immat. Anlagevermögen	0	0	0	0	0	0
12 Auszahlungen für Investitionen in das Finanzanlagevermögen	0	0	0	0	0	0
13 **Auszahlungen aus Finanzierungstätigkeit**	**0**	**0**	**0**	**0**	**0**	**0**
14 Auszahlungen f.d.Tilgung v.Krediten u.wirtsch.vergleichbaren Vorgängen für Inv.	0	0	0	0	0	0
15 **Summe**	**0**	**0**	**0**	**0**	**2.141**	**2.141**
16 **Saldo (Einzahlungen ./. Auszahlungen)**	**0**	**0**	**0**	**0**	**-2.141**	**-2.141**
3062 Baumaßnahme Moorbadehaus						
1 **Einzahlungen aus Investitionstätigkeit**	**0**	**0**	**0**	**0**	**0**	**0**
2 Einzahlungen aus Inv.-zuweisungen und -zuschüssen sowie aus Inv.-Beiträgen	0	0	0	0	0	0
3 Einzahlungen aus Abgängen von Vermögensgegenständen des Sachanlagevermögens	0	0	0	0	0	0
3 und des immateriellen Anlagevermögens						
4 Einzahlungen aus Abgängen von Vermögensgegenständen d. Finanzanlagevermögens	0	0	0	0	0	0
5 **Einzahlungen aus Finanzierungstätigkeit**	**0**	**0**	**0**	**0**	**0**	**0**
6 Einzahlungen a.d. Aufnahme v.Krediten f.Inv.u.Begebung von Anleihen	0	0	0	0	0	0
7 **Summe**	**0**	**0**	**0**	**0**	**0**	**0**
8 **Auszahlungen aus Investitionstätigkeit**	**0**	**0**	**0**	**0**	**0**	**0**
9 Auszahlungen für den Erwerb von Grundstücken und Gebäuden	0	0	0	0	0	0
10 Auszahlungen für Baumaßnahmen	0	0	0	0	0	0
01.04.01/3062.842851 Kostenerst. Baumaßnahme Moorbadehaus an K&T	0	0	0	0	0	0
11 Auszahlungen für Inv.in das sonstige Sachanlagevermögen u. immat. Anlagevermögen	0	0	0	0	0	0
12 Auszahlungen für Investitionen in das Finanzanlagevermögen	0	0	0	0	0	0
13 **Auszahlungen aus Finanzierungstätigkeit**	**0**	**0**	**0**	**0**	**0**	**0**
14 Auszahlungen f.d.Tilgung v.Krediten u.wirtsch.vergleichbaren Vorgängen für Inv.	0	0	0	0	0	0
15 **Summe**	**0**	**0**	**0**	**0**	**0**	**0**
16 **Saldo (Einzahlungen ./. Auszahlungen)**	**0**	**0**	**0**	**0**	**0**	**0**

Doppischer Produktplan 2018

Produktbereich	01	**Innere Verwaltung**	**verantwortlich:**	Herr Köcke
Produktgruppe	01.04	**Gebäude- und Grundstücksmanagement**		intern
Produkt	01.04.02	**Gemeindezentrum**	**Rechtsbindung:**	kann

Position	Konten	**Teilergebnisplan** **Bundesland Hessen**	Ansatz HHJ 2018	Ansatz Vorjahr 2017	Ergebnis Jahresabschluss 2016
1	50	Privatrechtliche Leistungsentgelte	9.900	2.600	3.436
	01.04.02.500300	Miete Wohnung Gemeindezentrum	3.600	800	1.025
	01.04.02.500301	Einnahmen Vermietung Gemeindezentrum	0	0	0
	01.04.02.509900	Nebenkosten Miete/Pacht	6.000	1.500	2.411
	01.04.02.509901	Einnahmen Kegelbahn GZ	300	300	0
2	51	Öffentlich-rechtliche Leistungsentgelte	0	2.000	797
	01.04.02.511001	öffentlich-rechtliche Benutzungsgebühren	0	2.000	797
3	548 - 549	Kostenersatzleistungen und -erstattungen	0	0	0
4	52	Bestandsveränderungen und aktivierte Eigenleistungen	0	0	0
5	55	Steuern und steuerähnliche Erträge einschließl. Erträge aus gesetzl. Umlagen	0	0	0
6	547	Erträge aus Transferleistungen	0	0	0
7	540 - 543	Erträge aus Zuwendungen u. Zuschüssen für laufende Zwecke und allgemeine Umlagen	0	0	0
8	546	Erträge aus der Auflösung von Sonderposten aus Investitionszuweisungen,	0	0	0
8		-zuschüssen und Investitionsbeiträgen			
9	53	Sonstige ordentliche Erträge	10.350	2.400	4.755
	01.04.02.530002	Gemeindezentrum -Gaststättenpacht-	7.200	1.200	2.253
	01.04.02.530003	Gemeindezentrum -Vermietung an Private-	2.400	200	85
	01.04.02.533001	Erträge aus Schadensersatzleistungen	750	1.000	2.416
10		**Summe der ordentlichen Erträge**	**20.250**	**7.000**	**8.988**
11	62, 63, 640-643,647-649, 65	Personalaufwendungen	0	0	0
12	644-646	Versorgungsaufwendungen	0	0	0
13	60, 61, 67-69	Aufwendungen für Sach- und Dienstleistungen	47.500	33.300	32.302
	01.04.02.605100	Strom	6.000	3.700	5.757
	01.04.02.605200	Gas	10.000	8.000	15.546
	01.04.02.605600	Wasser	100	100	97
	01.04.02.605700	Abwasser	650	650	612
	01.04.02.606100	Materialaufwand für Gebäude u. Außenanlagen	650	650	71
	01.04.02.608100	Reinigungsmaterial	350	350	161
	01.04.02.608900	übriger sonstiger Materialaufwand	0	0	0
	01.04.02.616100	Instandhaltung der Gebäude und Außenanlagen (Bauunterhaltung)	15.000	10.500	6.703
	01.04.02.616300	Instandhaltung von Einrichtungen und Ausstattungen	8.500	3.700	787
	01.04.02.616600	Wartungskosten	3.000	2.400	411
	01.04.02.616900	sonstige Fremdinstandhaltung	50	50	196

Doppischer Produktplan 2018

Produktbereich	**01**	**Innere Verwaltung**	**verantwortlich:**	Herr Köcke
Produktgruppe	**01.04**	**Gebäude- und Grundstücksmanagement**		intern
Produkt	**01.04.02**	**Gemeindezentrum**	**Rechtsbindung:**	kann

Position	Konten	Teilergebnisplan Bundesland Hessen	Ansatz HHJ 2018	Ansatz Vorjahr 2017	Ergebnis Jahresabschluss 2016
	01.04.02.617100	Aufwendungen für Fremdentsorgung	200	200	152
	01.04.02.617300	Fremdreinigung	1.800	1.800	0
	01.04.02.617900	Leistungen von Fremdfirmen (Reinigung, Wartung, etc.)	100	100	988
	01.04.02.617910	Fremdleistungen (Untersuchgn)	0	0	0
	01.04.02.677300	Aufwendungen für betriebswirtschaftliche Beratungen und ähnliches	200	200	442
	01.04.02.683200	Telefonkosten	700	700	380
	01.04.02.690002	Beiträge für gebäudebezogene Versicherungen	200	200	0
14	66	Abschreibungen	150	400	0
	01.04.02.665001	Abschreibungen auf geringwertige Wirtschaftsgüter (GWG)	150	400	0
15	71	Aufwendungen für Zuweisungen und Zuschüsse sowie besondere Finanzaufwendungen	0	0	0
16	73	Steueraufwendungen einschließlich Aufwendungen aus gesetzlichen	0	0	0
16		Umlageverpflichtungen			
17	72	Transferaufwendungen	0	0	0
18	70, 74, 76	Sonstige ordentliche Aufwendungen	750	750	710
	01.04.02.702002	Grundsteuer	750	750	710
19		**Summe der ordentlichen Aufwendungen**	**48.400**	**34.450**	**33.012**
20		**Verwaltungsergebnis**	**-28.150**	**-27.450**	**-24.024**
21	56, 57	Finanzerträge	0	0	0
22	77	Finanzaufwendungen	0	0	0
23		**Finanzergebnis**	**0**	**0**	**0**
24		**Ordentliches Ergebnis (Verwaltungsergebnis und Finanzergebnis)**	**-28.150**	**-27.450**	**-24.024**
27	59	Außerordentliche Erträge	0	0	0
	01.04.02.598900	sonstige periodenfremde Erträge	0	0	0
28	79	Außerordentliche Aufwendungen	0	0	0
29		**Außerordentliches Ergebnis**	**0**	**0**	**0**
30		**Jahresergebnis vor internen Leistungsbeziehungen**	**-28.150**	**-27.450**	**-24.024**
31		Erlöse aus internen Leistungsbeziehungen	0	0	0
32		Kosten aus internen Leistungsbeziehungen	0	0	0

Doppischer Produktplan 2018

Produktbereich	01	Innere Verwaltung	**verantwortlich:**	Herr Köcke
Produktgruppe	01.04	Gebäude- und Grundstücksmanagement		intern
Produkt	01.04.02	Gemeindezentrum	**Rechtsbindung:**	kann

Position	Konten	**Teilergebnisplan** Bundesland Hessen	Ansatz HHJ 2018	Ansatz Vorjahr 2017	Ergebnis Jahresabschluss 2016
33		**Ergebnis der internen Leistungsbeziehungen**	**0**	**0**	**0**
34		**Jahresergebnis nach internen Leistungsbeziehungen**	**-28.150**	**-27.450**	**-24.024**

Teilfinanzplan Bundesland Hessen	Ansatz HHJ 2018	Verpfl.-Erm. 2018	Ansatz Vorjahr 2017	Ergebnis Vorvorjahr 2016	Gesamt-Auszahl. -Bedarf	Bisher bereitgestellt
900 GWG 150 € - 1.000 € netto						
1 **Einzahlungen aus Investitionstätigkeit**	**0**	**0**	**0**	**0**	**0**	**0**
2 Einzahlungen aus Inv.-zuweisungen und -zuschüssen sowie aus Inv.-Beiträgen	0	0	0	0	0	0
3 Einzahlungen aus Abgängen von Vermögensgegenständen des Sachanlagevermögens	0	0	0	0	0	0
3 und des immateriellen Anlagevermögens						
4 Einzahlungen aus Abgängen von Vermögensgegenständen d. Finanzanlagevermögens	0	0	0	0	0	0
5 **Einzahlungen aus Finanzierungstätigkeit**	**0**	**0**	**0**	**0**	**0**	**0**
6 Einzahlungen a.d. Aufnahme v.Krediten f.Inv.u.Begebung von Anleihen	0	0	0	0	0	0
7 **Summe**	**0**	**0**	**0**	**0**	**0**	**0**
8 **Auszahlungen aus Investitionstätigkeit**	**0**	**0**	**0**	**0**	**0**	**0**
9 Auszahlungen für den Erwerb von Grundstücken und Gebäuden	0	0	0	0	0	0
10 Auszahlungen für Baumaßnahmen	0	0	0	0	0	0
11 Auszahlungen für Inv.in das sonstige Sachanlagevermögen u. immat. Anlagevermögen	0	0	0	0	532	532
01.04.02/0900.843832 GWG 150 € - 1.000 € netto	0	0	0	0	532	532
12 Auszahlungen für Investitionen in das Finanzanlagevermögen	0	0	0	0	0	0
13 **Auszahlungen aus Finanzierungstätigkeit**	**0**	**0**	**0**	**0**	**0**	**0**
14 Auszahlungen f.d.Tilgung v.Krediten u.wirtsch.vergleichbaren Vorgängen für Inv.	0	0	0	0	0	0
15 **Summe**	**0**	**0**	**0**	**0**	**532**	**532**
16 **Saldo (Einzahlungen ./. Auszahlungen)**	**0**	**0**	**0**	**0**	**-532**	**-532**
3040 Geräte, Ausstattung Rathaus						
1 **Einzahlungen aus Investitionstätigkeit**	**0**	**0**	**0**	**0**	**0**	**0**
2 Einzahlungen aus Inv.-zuweisungen und -zuschüssen sowie aus Inv.-Beiträgen	0	0	0	0	0	0

Doppischer Produktplan 2018

Produktbereich	01	Innere Verwaltung	**verantwortlich:**	Herr Köcke
Produktgruppe	01.04	Gebäude- und Grundstücksmanagement		intern
Produkt	01.04.02	Gemeindezentrum	**Rechtsbindung:**	kann

Teilfinanzplan Bundesland Hessen	Ansatz HHJ 2018	Verpfl.-Erm. 2018	Ansatz Vorjahr 2017	Ergebnis Vorvorjahr 2016	Gesamt-Auszahl. -Bedarf	Bisher bereitgestellt
3 Einzahlungen aus Abgängen von Vermögensgegenständen des Sachanlagevermögens	0	0	0	0	0	0
3 und des immateriellen Anlagevermögens						
4 Einzahlungen aus Abgängen von Vermögensgegenständen d. Finanzanlagevermögens	0	0	0	0	0	0
5 **Einzahlungen aus Finanzierungstätigkeit**	**0**	**0**	**0**	**0**	**0**	**0**
6 Einzahlungen a.d. Aufnahme v.Krediten f.Inv.u.Begebung von Anleihen	0	0	0	0	0	0
7 **Summe**	**0**	**0**	**0**	**0**	**0**	**0**
8 **Auszahlungen aus Investitionstätigkeit**	**0**	**0**	**0**	**0**	**0**	**0**
9 Auszahlungen für den Erwerb von Grundstücken und Gebäuden	0	0	0	0	0	0
10 Auszahlungen für Baumaßnahmen	0	0	0	0	0	0
11 Auszahlungen für Inv.in das sonstige Sachanlagevermögen u. immat. Anlagevermögen	0	0	0	0	0	0
01.04.02/3040.843831 Geräte, Ausstattung Gemeindezentrum	0	0	0	0	0	0
12 Auszahlungen für Investitionen in das Finanzanlagevermögen	0	0	0	0	0	0
13 **Auszahlungen aus Finanzierungstätigkeit**	**0**	**0**	**0**	**0**	**0**	**0**
14 Auszahlungen f.d.Tilgung v.Krediten u.wirtsch.vergleichbaren Vorgängen für Inv.	0	0	0	0	0	0
15 **Summe**	**0**	**0**	**0**	**0**	**0**	**0**
16 **Saldo (Einzahlungen ./. Auszahlungen)**	**0**	**0**	**0**	**0**	**0**	**0**
3041 Baumaßnahmen Gemeindezentrum						
1 **Einzahlungen aus Investitionstätigkeit**	**0**	**0**	**0**	**0**	**0**	**0**
2 Einzahlungen aus Inv.-zuweisungen und -zuschüssen sowie aus Inv.-Beiträgen	0	0	0	0	0	0
3 Einzahlungen aus Abgängen von Vermögensgegenständen des Sachanlagevermögens	0	0	0	0	0	0
3 und des immateriellen Anlagevermögens						
4 Einzahlungen aus Abgängen von Vermögensgegenständen d. Finanzanlagevermögens	0	0	0	0	0	0
5 **Einzahlungen aus Finanzierungstätigkeit**	**0**	**0**	**0**	**0**	**0**	**0**
6 Einzahlungen a.d. Aufnahme v.Krediten f.Inv.u.Begebung von Anleihen	0	0	0	0	0	0
7 **Summe**	**0**	**0**	**0**	**0**	**0**	**0**
8 **Auszahlungen aus Investitionstätigkeit**	**0**	**0**	**0**	**0**	**0**	**0**
9 Auszahlungen für den Erwerb von Grundstücken und Gebäuden	0	0	0	0	0	0
10 Auszahlungen für Baumaßnahmen	27.000	0	0	0	38.062	11.062

Doppischer Produktplan 2018

Produktbereich	**01**	**Innere Verwaltung**	**verantwortlich:**	Herr Köcke
Produktgruppe	**01.04**	**Gebäude- und Grundstücksmanagement**		intern
Produkt	**01.04.02**	**Gemeindezentrum**	**Rechtsbindung:**	kann

Teilfinanzplan **Bundesland Hessen**	Ansatz HHJ 2018	Verpfl.-Erm. 2018	Ansatz Vorjahr 2017	Ergebnis Vorvorjahr 2016	Gesamt-Auszahl. -Bedarf	Bisher bereitgestellt
01.04.02/3041.842851 Baumaßnahmen Gemeindezentrum	27.000	0	0	0	38.062	11.062
11 Auszahlungen für Inv.in das sonstige Sachanlagevermögen u. immat. Anlagevermögen	0	0	0	0	0	0
12 Auszahlungen für Investitionen in das Finanzanlagevermögen	0	0	0	0	0	0
13 **Auszahlungen aus Finanzierungstätigkeit**	**0**	**0**	**0**	**0**	**0**	**0**
14 Auszahlungen f.d.Tilgung v.Krediten u.wirtsch.vergleichbaren Vorgängen für Inv.	0	0	0	0	0	0
15 **Summe**	**27.000**	**0**	**0**	**0**	**38.062**	**11.062**
16 **Saldo (Einzahlungen ./. Auszahlungen)**	**-27.000**	**0**	**0**	**0**	**-38.062**	**-11.062**

Doppischer Produktplan 2018

Produktbereich	**01**	**Innere Verwaltung**	**verantwortlich:**	Herr Köcke
Produktgruppe	**01.04**	**Gebäude- und Grundstücksmanagement**		intern
Produkt	**01.04.03**	**Kulturkessel**	**Rechtsbindung:**	kann

Position	Konten	**Teilergebnisplan** **Bundesland Hessen**	Ansatz HHJ 2018	Ansatz Vorjahr 2017	Ergebnis Jahresabschluss 2016
1	50	Privatrechtliche Leistungsentgelte	6.400	800	4.800
	01.04.03.509900	Nebenkosten Miete/Pacht	6.400	800	4.800
2	51	Öffentlich-rechtliche Leistungsentgelte	0	0	0
	01.04.03.511001	öffentlich-rechtliche Benutzungsgebühren	0	0	0
3	548 - 549	Kostenersatzleistungen und -erstattungen	0	11.600	0
	01.04.03.548700	Kostenerstattungen von privaten Unternehmen	0	11.600	0
4	52	Bestandsveränderungen und aktivierte Eigenleistungen	0	0	0
5	55	Steuern und steuerähnliche Erträge einschließl. Erträge aus gesetzl. Umlagen	0	0	0
6	547	Erträge aus Transferleistungen	0	0	0
7	540 - 543	Erträge aus Zuwendungen u. Zuschüssen für laufende Zwecke und allgemeine Umlagen	0	0	0
8	546	Erträge aus der Auflösung von Sonderposten aus Investitionszuweisungen,	0	0	0
8		-zuschüssen und Investitionsbeiträgen			
9	53	Sonstige ordentliche Erträge	10.350	1.200	9.880
	01.04.03.530002	Kulturkessel -Gaststättenpacht-	9.600	1.200	9.600
	01.04.03.530004	Einnahmen Vermietung Kulturkessel	0	0	0
	01.04.03.533001	Erträge aus Schadensersatzleistungen	750	0	280
10		**Summe der ordentlichen Erträge**	**16.750**	**13.600**	**14.680**
11	62, 63, 640-643,647-649, 65	Personalaufwendungen	0	0	0
12	644-646	Versorgungsaufwendungen	0	0	0
13	60, 61, 67-69	Aufwendungen für Sach- und Dienstleistungen	19.600	25.300	14.988
	01.04.03.605100	Strom	4.250	4.250	2.168
	01.04.03.605200	Gas	5.000	9.500	4.665
	01.04.03.605600	Wasser	400	1.200	0
	01.04.03.605700	Abwasser	800	1.200	0
	01.04.03.606100	Materialaufwand für Gebäude u. Außenanlagen	150	150	0
	01.04.03.616100	Instandhaltung der Gebäude und Außenanlagen (Bauunterhaltung)	4.000	4.000	1.500
	01.04.03.616300	Instandhaltung von Einrichtungen und Ausstattungen	2.000	2.000	5.857
	01.04.03.616900	sonstige Fremdinstandhaltung	1.000	1.000	0
	01.04.03.617900	Leistungen von Fremdfirmen (Reinigung, Wartung, etc.)	2.000	2.000	799
	01.04.03.677100	Aufwendungen für Sachverständige, Rechtsanwälte und Gerichtskosten	0	0	0
14	66	Abschreibungen	1.750	200	0
	01.04.03.664200	Abschreibungen auf Betriebsausstattung	1.550	0	0

Doppischer Produktplan 2018

Produktbereich	01	**Innere Verwaltung**	**verantwortlich:**	Herr Köcke
Produktgruppe	01.04	**Gebäude- und Grundstücksmanagement**		intern
Produkt	01.04.03	**Kulturkessel**	**Rechtsbindung:**	kann

Position	Konten	**Teilergebnisplan** **Bundesland Hessen**	Ansatz HHJ 2018	Ansatz Vorjahr 2017	Ergebnis Jahresabschluss 2016
	01.04.03.665001	Abschreibungen auf geringwertige Wirtschaftsgüter (GWG)	200	200	0
15	71	Aufwendungen für Zuweisungen und Zuschüsse sowie besondere Finanzaufwendungen	0	0	0
16	73	Steueraufwendungen einschließlich Aufwendungen aus gesetzlichen	0	0	0
16		Umlageverpflichtungen			
17	72	Transferaufwendungen	0	0	0
18	70, 74, 76	Sonstige ordentliche Aufwendungen	3.000	3.000	0
	01.04.03.702002	Grundsteuer	3.000	3.000	0
19		**Summe der ordentlichen Aufwendungen**	**24.350**	**28.500**	**14.988**
20		**Verwaltungsergebnis**	**-7.600**	**-14.900**	**-308**
21	56, 57	Finanzerträge	0	0	0
22	77	Finanzaufwendungen	0	0	0
23		**Finanzergebnis**	**0**	**0**	**0**
24		**Ordentliches Ergebnis (Verwaltungsergebnis und Finanzergebnis)**	**-7.600**	**-14.900**	**-308**
27	59	Außerordentliche Erträge	0	0	0
28	79	Außerordentliche Aufwendungen	0	0	0
	01.04.03.797001	periodenfremde Aufwendungen	0	0	0
29		**Außerordentliches Ergebnis**	**0**	**0**	**0**
30		**Jahresergebnis vor internen Leistungsbeziehungen**	**-7.600**	**-14.900**	**-308**
31		Erlöse aus internen Leistungsbeziehungen	0	0	0
32		Kosten aus internen Leistungsbeziehungen	0	0	0
33		**Ergebnis der internen Leistungsbeziehungen**	**0**	**0**	**0**
34		**Jahresergebnis nach internen Leistungsbeziehungen**	**-7.600**	**-14.900**	**-308**

Teilfinanzplan **Bundesland Hessen**	Ansatz HHJ 2018	Verpfl.-Erm. 2018	Ansatz Vorjahr 2017	Ergebnis Vorvorjahr 2016	Gesamt-Auszahl. -Bedarf	Bisher bereitgestellt
900 GWG 150 € - 1.000 € netto						
1 Einzahlungen aus Investitionstätigkeit	**0**	**0**	**0**	**0**	**0**	**0**

Doppischer Produktplan 2018

Produktbereich	01	Innere Verwaltung	**verantwortlich:**	Herr Köcke
Produktgruppe	01.04	Gebäude- und Grundstücksmanagement		intern
Produkt	01.04.03	Kulturkessel	**Rechtsbindung:**	kann

Teilfinanzplan **Bundesland Hessen**	Ansatz HHJ 2018	Verpfl.-Erm. 2018	Ansatz Vorjahr 2017	Ergebnis Vorvorjahr 2016	Gesamt-Auszahl. -Bedarf	Bisher bereitgestellt
2 Einzahlungen aus Inv.-zuweisungen und -zuschüssen sowie aus Inv.-Beiträgen	0	0	0	0	0	0
3 Einzahlungen aus Abgängen von Vermögensgegenständen des Sachanlagevermögens	0	0	0	0	0	0
3 und des immateriellen Anlagevermögens						
4 Einzahlungen aus Abgängen von Vermögensgegenständen d. Finanzanlagevermögens	0	0	0	0	0	0
5 **Einzahlungen aus Finanzierungstätigkeit**	**0**	**0**	**0**	**0**	**0**	**0**
6 Einzahlungen a.d. Aufnahme v.Krediten f.Inv.u.Begebung von Anleihen	0	0	0	0	0	0
7 **Summe**	**0**	**0**	**0**	**0**	**0**	**0**
8 **Auszahlungen aus Investitionstätigkeit**	**0**	**0**	**0**	**0**	**0**	**0**
9 Auszahlungen für den Erwerb von Grundstücken und Gebäuden	0	0	0	0	0	0
10 Auszahlungen für Baumaßnahmen	0	0	0	0	0	0
11 Auszahlungen für Inv.in das sonstige Sachanlagevermögen u. immat. Anlagevermögen	2.000	0	1.200	0	4.116	2.116
01.04.03/0900.843832 GWG 150 € - 1.000 € netto	2.000	0	1.200	0	4.116	2.116
12 Auszahlungen für Investitionen in das Finanzanlagevermögen	0	0	0	0	0	0
13 **Auszahlungen aus Finanzierungstätigkeit**	**0**	**0**	**0**	**0**	**0**	**0**
14 Auszahlungen f.d.Tilgung v.Krediten u.wirtsch.vergleichbaren Vorgängen für Inv.	0	0	0	0	0	0
15 **Summe**	**2.000**	**0**	**1.200**	**0**	**4.116**	**2.116**
16 **Saldo (Einzahlungen ./. Auszahlungen)**	**-2.000**	**0**	**-1.200**	**0**	**-4.116**	**-2.116**
3085 Baumaßnahmen Kulturkessel						
1 **Einzahlungen aus Investitionstätigkeit**	**0**	**0**	**0**	**0**	**0**	**0**
2 Einzahlungen aus Inv.-zuweisungen und -zuschüssen sowie aus Inv.-Beiträgen	0	0	0	0	0	0
3 Einzahlungen aus Abgängen von Vermögensgegenständen des Sachanlagevermögens	0	0	0	0	0	0
3 und des immateriellen Anlagevermögens						
4 Einzahlungen aus Abgängen von Vermögensgegenständen d. Finanzanlagevermögens	0	0	0	0	0	0
5 **Einzahlungen aus Finanzierungstätigkeit**	**0**	**0**	**0**	**0**	**0**	**0**
6 Einzahlungen a.d. Aufnahme v.Krediten f.Inv.u.Begebung von Anleihen	0	0	0	0	0	0
7 **Summe**	**0**	**0**	**0**	**0**	**0**	**0**
8 **Auszahlungen aus Investitionstätigkeit**	**0**	**0**	**0**	**0**	**0**	**0**

Doppischer Produktplan 2018

Produktbereich	01	**Innere Verwaltung**	**verantwortlich:**	Herr Köcke
Produktgruppe	01.04	**Gebäude- und Grundstücksmanagement**		intern
Produkt	01.04.03	**Kulturkessel**	**Rechtsbindung:**	kann

Teilfinanzplan Bundesland Hessen	Ansatz HHJ 2018	Verpfl.-Erm. 2018	Ansatz Vorjahr 2017	Ergebnis Vorvorjahr 2016	Gesamt-Auszahl. -Bedarf	Bisher bereitgestellt
9 Auszahlungen für den Erwerb von Grundstücken und Gebäuden	0	0	0	0	0	0
10 Auszahlungen für Baumaßnahmen	0	0	0	3.000	24.673	24.673
01.04.03/3085.842851 Baumaßnahmen Kulturkessel	0	0	0	3.000	24.673	24.673
11 Auszahlungen für Inv.in das sonstige Sachanlagevermögen u. immat. Anlagevermögen	0	0	0	0	0	0
12 Auszahlungen für Investitionen in das Finanzanlagevermögen	0	0	0	0	0	0
13 **Auszahlungen aus Finanzierungstätigkeit**	**0**	**0**	**0**	**0**	**0**	**0**
14 Auszahlungen f.d.Tilgung v.Krediten u.wirtsch.vergleichbaren Vorgängen für Inv.	0	0	0	0	0	0
15 **Summe**	**0**	**0**	**0**	**3.000**	**24.673**	**24.673**
16 **Saldo (Einzahlungen ./. Auszahlungen)**	**0**	**0**	**0**	**-3.000**	**-24.673**	**-24.673**
3086 Geräte, Ausstattung Kulturkessel						
1 **Einzahlungen aus Investitionstätigkeit**	**0**	**0**	**0**	**0**	**0**	**0**
2 Einzahlungen aus Inv.-zuweisungen und -zuschüssen sowie aus Inv.-Beiträgen	0	0	0	0	0	0
3 Einzahlungen aus Abgängen von Vermögensgegenständen des Sachanlagevermögens	0	0	0	0	0	0
3 und des immateriellen Anlagevermögens						
4 Einzahlungen aus Abgängen von Vermögensgegenständen d. Finanzanlagevermögens	0	0	0	0	0	0
5 **Einzahlungen aus Finanzierungstätigkeit**	**0**	**0**	**0**	**0**	**0**	**0**
6 Einzahlungen a.d. Aufnahme v.Krediten f.Inv.u.Begebung von Anleihen	0	0	0	0	0	0
7 **Summe**	**0**	**0**	**0**	**0**	**0**	**0**
8 **Auszahlungen aus Investitionstätigkeit**	**0**	**0**	**0**	**0**	**0**	**0**
9 Auszahlungen für den Erwerb von Grundstücken und Gebäuden	0	0	0	0	0	0
10 Auszahlungen für Baumaßnahmen	0	0	0	0	0	0
11 Auszahlungen für Inv.in das sonstige Sachanlagevermögen u. immat. Anlagevermögen	0	0	0	4.500	6.341	6.341
01.04.03/3086.843831 Geräte, Ausstattung Kulturkessel	0	0	0	4.500	6.341	6.341
12 Auszahlungen für Investitionen in das Finanzanlagevermögen	0	0	0	0	0	0
13 **Auszahlungen aus Finanzierungstätigkeit**	**0**	**0**	**0**	**0**	**0**	**0**
14 Auszahlungen f.d.Tilgung v.Krediten u.wirtsch.vergleichbaren Vorgängen für Inv.	0	0	0	0	0	0
15 **Summe**	**0**	**0**	**0**	**4.500**	**6.341**	**6.341**
16 **Saldo (Einzahlungen ./. Auszahlungen)**	**0**	**0**	**0**	**-4.500**	**-6.341**	**-6.341**

Doppischer Produktplan 2018

Produktbereich	**01**	**Innere Verwaltung**	**verantwortlich:**	Herr Köcke
Produktgruppe	**01.04**	**Gebäude- und Grundstücksmanagement**		intern
Produkt	**01.04.03**	**Kulturkessel**	**Rechtsbindung:**	kann

Doppischer Produktplan 2018

Produktbereich	**01**	**Innere Verwaltung**	**verantwortlich:**	Herr Köcke
Produktgruppe	**01.04**	**Gebäude- und Grundstücksmanagement**		intern
Produkt	**01.04.04**	**Grillplatz**	**Rechtsbindung:**	kann

Position	Konten	**Teilergebnisplan** Bundesland Hessen	Ansatz HHJ 2018	Ansatz Vorjahr 2017	Ergebnis Jahresabschluss 2016
1	50	Privatrechtliche Leistungsentgelte	0	0	0
2	51	Öffentlich-rechtliche Leistungsentgelte	0	1.500	0
	01.04.04.511001	öffentlich-rechtliche Benutzungsgebühren	0	1.500	0
3	548 - 549	Kostenersatzleistungen und -erstattungen	0	0	0
4	52	Bestandsveränderungen und aktivierte Eigenleistungen	0	0	0
5	55	Steuern und steuerähnliche Erträge einschließl. Erträge aus gesetzl. Umlagen	0	0	0
6	547	Erträge aus Transferleistungen	0	0	0
7	540 - 543	Erträge aus Zuwendungen u. Zuschüssen für laufende Zwecke und allgemeine Umlagen	0	0	0
8	546	Erträge aus der Auflösung von Sonderposten aus Investitionszuweisungen,	0	0	0
8		-zuschüssen und Investitionsbeiträgen			
9	53	Sonstige ordentliche Erträge	1.500	0	0
	01.04.04.530004	Vermietung Grillplatz	1.500	0	0
10		**Summe der ordentlichen Erträge**	**1.500**	**1.500**	**0**
11	62, 63, 640-643,647-649, 65	Personalaufwendungen	0	0	0
12	644-646	Versorgungsaufwendungen	0	0	0
13	60, 61, 67-69	Aufwendungen für Sach- und Dienstleistungen	2.800	2.800	2.574
	01.04.04.605100	Strom	150	150	167
	01.04.04.605600	Wasser	100	100	43
	01.04.04.605700	Abwasser	750	750	710
	01.04.04.608900	übriger sonstiger Materialaufwand	100	100	0
	01.04.04.616100	Instandhaltung der Gebäude und Außenanlagen (Bauunterhaltung)	1.500	1.500	1.495
	01.04.04.617100	Aufwendungen für Fremdentsorgung	200	200	158
14	66	Abschreibungen	0	0	0
15	71	Aufwendungen für Zuweisungen und Zuschüsse sowie besondere Finanzaufwendungen	0	0	0
16	73	Steueraufwendungen einschließlich Aufwendungen aus gesetzlichen	0	0	0
16		Umlageverpflichtungen			
17	72	Transferaufwendungen	0	0	0
18	70, 74, 76	Sonstige ordentliche Aufwendungen	0	0	0
19		**Summe der ordentlichen Aufwendungen**	**2.800**	**2.800**	**2.574**
20		**Verwaltungsergebnis**	**-1.300**	**-1.300**	**-2.574**
21	56, 57	Finanzerträge	0	0	0

Doppischer Produktplan 2018

Produktbereich	**01**	**Innere Verwaltung**	**verantwortlich:**	Herr Köcke
Produktgruppe	**01.04**	**Gebäude- und Grundstücksmanagement**		intern
Produkt	**01.04.04**	**Grillplatz**	**Rechtsbindung:**	kann

Position	Konten	Teilergebnisplan Bundesland Hessen	Ansatz HHJ 2018	Ansatz Vorjahr 2017	Ergebnis Jahresabschluss 2016
22	77	Finanzaufwendungen	0	0	0
23		**Finanzergebnis**	**0**	**0**	**0**
24		**Ordentliches Ergebnis (Verwaltungsergebnis und Finanzergebnis)**	**-1.300**	**-1.300**	**-2.574**
27	59	Außerordentliche Erträge	0	0	0
28	79	Außerordentliche Aufwendungen	0	0	0
29		**Außerordentliches Ergebnis**	**0**	**0**	**0**
30		**Jahresergebnis vor internen Leistungsbeziehungen**	**-1.300**	**-1.300**	**-2.574**
31		Erlöse aus internen Leistungsbeziehungen	0	0	0
32		Kosten aus internen Leistungsbeziehungen	0	0	0
33		**Ergebnis der internen Leistungsbeziehungen**	**0**	**0**	**0**
34		**Jahresergebnis nach internen Leistungsbeziehungen**	**-1.300**	**-1.300**	**-2.574**

Doppischer Produktplan 2018

Produktbereich	**01**	**Innere Verwaltung**	**verantwortlich:**	Frau Dietz
Produktgruppe	**01.04**	**Gebäude- und Grundstücksmanagement**		extern und intern
Produkt	**01.04.05**	**Bebaute und unbebaute Grundstücke**	**Rechtsbindung:**	soll

Position	Konten	**Teilergebnisplan** **Bundesland Hessen**	Ansatz HHJ 2018	Ansatz Vorjahr 2017	Ergebnis Jahresabschluss 2016
1	50	Privatrechtliche Leistungsentgelte	8.800	8.800	6.913
	01.04.05.509900	sonstige Umsatzerlöse	8.800	8.800	6.913
2	51	Öffentlich-rechtliche Leistungsentgelte	1.000	1.000	871
	01.04.05.510002	öffentlich-rechtliche Verwaltungsgebühren	1.000	1.000	871
3	548 - 549	Kostenersatzleistungen und -erstattungen	0	150	0
	01.04.05.548100	Kostenerstattungen vom Land	0	150	0
4	52	Bestandsveränderungen und aktivierte Eigenleistungen	0	0	0
5	55	Steuern und steuerähnliche Erträge einschließl. Erträge aus gesetzl. Umlagen	0	0	0
6	547	Erträge aus Transferleistungen	0	0	0
7	540 - 543	Erträge aus Zuwendungen u. Zuschüssen für laufende Zwecke und allgemeine Umlagen	0	0	0
8	546	Erträge aus der Auflösung von Sonderposten aus Investitionszuweisungen,	26.500	0	20.750
	01.04.05.546001	Erträge aus der Auflösung von Sonderposten aus Investitionszuweisungen vom öffen	26.500	0	20.750
8		-zuschüssen und Investitionsbeiträgen			
9	53	Sonstige ordentliche Erträge	17.000	17.500	8.300
	01.04.05.530002	Erlöse aus Vermietung und Verpachtung	17.000	17.000	8.300
	01.04.05.533001	Erträge aus Schadensersatzleistungen	0	500	0
10		**Summe der ordentlichen Erträge**	**53.300**	**27.450**	**36.833**
11	62, 63, 640-643,647-649, 65	Personalaufwendungen	0	0	0
12	644-646	Versorgungsaufwendungen	0	0	0
13	60, 61, 67-69	Aufwendungen für Sach- und Dienstleistungen	31.100	51.200	118.934
	01.04.05.605100	Strom	10.000	15.000	12.352
	01.04.05.605600	Wasser	100	100	0
	01.04.05.605700	Abwasser	3.550	3.550	4.721
	01.04.05.612001	Entwicklungs-, Versuchs- und Konstruktionsarbeiten durch Dritte	1.000	1.000	932
	01.04.05.616100	Instandhaltung der Gebäude und Außenanlagen (Bauunterhaltung)	10.000	7.500	7.049
	01.04.05.616300	Instandhaltung von Einrichtungen und Ausstattungen	2.000	2.000	1.624
	01.04.05.616600	Wartungskosten	2.500	2.500	69
	01.04.05.617100	Aufwendungen für Fremdentsorgung	250	250	245

Doppischer Produktplan 2018

Produktbereich	**01**	**Innere Verwaltung**	**verantwortlich:**	Frau Dietz
Produktgruppe	**01.04**	**Gebäude- und Grundstücksmanagement**		extern und intern
Produkt	**01.04.05**	**Bebaute und unbebaute Grundstücke**	**Rechtsbindung:**	soll

Position	Konten	**Teilergebnisplan** **Bundesland Hessen**	Ansatz HHJ 2018	Ansatz Vorjahr 2017	Ergebnis Jahresabschluss 2016
	01.04.05.617900	Leistungen von Fremdfirmen (Wartung etc.)	1.200	1.200	3.634
	01.04.05.670002	Mieten, Pachten, Erbbauzinsen	200	200	95
	01.04.05.677300	Klimaschutzteilkonzept	0	17.600	0
	01.04.05.679001	sonstige Aufwendungen für die Inanspruchnahme von Diensten (auch Kostenerstattun	300	300	212
	01.04.05.699300	übrige sonstige betriebliche Aufwendungen	0	0	88.000
14	66	Abschreibungen	150	150	0
	01.04.05.665001	Abschreibungen auf geringwertige Wirtschaftsgüter (GWG)	150	150	0
15	71	Aufwendungen für Zuweisungen und Zuschüsse sowie besondere Finanzaufwendungen	0	0	0
16	73	Steueraufwendungen einschließlich Aufwendungen aus gesetzlichen	0	0	0
16		Umlageverpflichtungen	0	0	0
17	72	Transferaufwendungen	6.550	6.550	9.830
18	70, 74, 76	Sonstige ordentliche Aufwendungen	6.550	6.550	9.830
	01.04.05.702002	Grundsteuer	**37.800**	**57.900**	**128.764**
19		**Summe der ordentlichen Aufwendungen**	**15.500**	**-30.450**	**-91.931**
20		**Verwaltungsergebnis**	0	0	0
21	56, 57	Finanzerträge	0	0	0
22	77	Finanzaufwendungen	**0**	**0**	**0**
23		**Finanzergebnis**	**15.500**	**-30.450**	**-91.931**
24		**Ordentliches Ergebnis (Verwaltungsergebnis und Finanzergebnis)**	0	0	21.580
27	59	Außerordentliche Erträge	0	0	21.580
	01.04.05.591001	Erträge aus der Veräußerung von Grundstücken,Gebäuden und Anlagen	0	0	0
28	79	Außerordentliche Aufwendungen	0	0	0
	01.04.05.791200	außerplanmäßige Abschreibungen auf Finanzanlagen	0	0	0
	01.04.05.794100	Verluste aus dem Abgang von Sachanlagen	**0**	**0**	**21.580**
29		**Außerordentliches Ergebnis**	**15.500**	**-30.450**	**-70.351**
30		**Jahresergebnis vor internen Leistungsbeziehungen**	0	0	0
31		Erlöse aus internen Leistungsbeziehungen			

Doppischer Produktplan 2018

Produktbereich	01	**Innere Verwaltung**	**verantwortlich:**	Frau Dietz
Produktgruppe	01.04	**Gebäude- und Grundstücksmanagement**		extern und intern
Produkt	01.04.05	**Bebaute und unbebaute Grundstücke**	**Rechtsbindung:**	soll

Position	Konten	**Teilergebnisplan** **Bundesland Hessen**	Ansatz HHJ 2018	Ansatz Vorjahr 2017	Ergebnis Jahresabschluss 2016
32		Kosten aus internen Leistungsbeziehungen	0	0	0
33		**Ergebnis der internen Leistungsbeziehungen**	**0**	**0**	**0**
34		**Jahresergebnis nach internen Leistungsbeziehungen**	**15.500**	**-30.450**	**-70.351**

Teilfinanzplan **Bundesland Hessen**	Ansatz HHJ 2018	Verpfl.-Erm. 2018	Ansatz Vorjahr 2017	Ergebnis Vorvorjahr 2016	Gesamt-Auszahl. -Bedarf	Bisher bereitgestellt
900 GWG 150 € - 1.000 € netto						
1 **Einzahlungen aus Investitionstätigkeit**	**0**	**0**	**0**	**0**	**0**	**0**
2 Einzahlungen aus Inv.-zuweisungen und -zuschüssen sowie aus Inv.-Beiträgen	0	0	0	0	0	0
3 Einzahlungen aus Abgängen von Vermögensgegenständen des Sachanlagevermögens	0	0	0	0	0	0
3 und des immateriellen Anlagevermögens						
4 Einzahlungen aus Abgängen von Vermögensgegenständen d. Finanzanlagevermögens	0	0	0	0	0	0
5 **Einzahlungen aus Finanzierungstätigkeit**	**0**	**0**	**0**	**0**	**0**	**0**
6 Einzahlungen a.d. Aufnahme v.Krediten f.Inv.u.Begebung von Anleihen	0	0	0	0	0	0
7 **Summe**	**0**	**0**	**0**	**0**	**0**	**0**
8 **Auszahlungen aus Investitionstätigkeit**	**0**	**0**	**0**	**0**	**0**	**0**
9 Auszahlungen für den Erwerb von Grundstücken und Gebäuden	0	0	0	0	0	0
10 Auszahlungen für Baumaßnahmen	0	0	0	0	0	0
11 Auszahlungen für Inv.in das sonstige Sachanlagevermögen u. immat. Anlagevermögen	2.000	0	0	0	2.000	0
01.04.05/0900.843832 GWG 150 € - 1.000 € netto	2.000	0	0	0	2.000	0
12 Auszahlungen für Investitionen in das Finanzanlagevermögen	0	0	0	0	0	0
13 **Auszahlungen aus Finanzierungstätigkeit**	**0**	**0**	**0**	**0**	**0**	**0**
14 Auszahlungen f.d.Tilgung v.Krediten u.wirtsch.vergleichbaren Vorgängen für Inv.	0	0	0	0	0	0
15 **Summe**	**2.000**	**0**	**0**	**0**	**2.000**	**0**
16 **Saldo (Einzahlungen ./. Auszahlungen)**	**-2.000**	**0**	**0**	**0**	**-2.000**	**0**
1009 Einnahme aus dem Verkauf von Grundstücken						
1 **Einzahlungen aus Investitionstätigkeit**	**0**	**0**	**0**	**0**	**0**	**0**

Doppischer Produktplan 2018

Produktbereich	**01**	**Innere Verwaltung**	**verantwortlich:**	Frau Dietz
Produktgruppe	**01.04**	**Gebäude- und Grundstücksmanagement**		extern und intern
Produkt	**01.04.05**	**Bebaute und unbebaute Grundstücke**	**Rechtsbindung:**	soll

Teilfinanzplan **Bundesland Hessen**	Ansatz HHJ 2018	Verpfl.-Erm. 2018	Ansatz Vorjahr 2017	Ergebnis Vorvorjahr 2016	Gesamt-Auszahl. -Bedarf	Bisher bereitgestellt
2 Einzahlungen aus Inv.-zuweisungen und -zuschüssen sowie aus Inv.-Beiträgen	0	0	0	0	0	0
3 Einzahlungen aus Abgängen von Vermögensgegenständen des Sachanlagevermögens	0	0	0	0	0	0
3 und des immateriellen Anlagevermögens						
01.04.05/1009.822820 Einnahme aus dem Verkauf von Grundstücken	0	0	1.000	88.519	347.527	347.527
4 Einzahlungen aus Abgängen von Vermögensgegenständen d. Finanzanlagevermögens	0	0	0	0	0	0
5 **Einzahlungen aus Finanzierungstätigkeit**	**0**	**0**	**0**	**0**	**0**	**0**
6 Einzahlungen a.d. Aufnahme v.Krediten f.Inv.u.Begebung von Anleihen	0	0	0	0	0	0
7 **Summe**	**0**	**0**	**1.000**	**88.519**	**347.527**	**347.527**
8 **Auszahlungen aus Investitionstätigkeit**	**0**	**0**	**0**	**0**	**0**	**0**
9 Auszahlungen für den Erwerb von Grundstücken und Gebäuden	0	0	0	0	0	0
10 Auszahlungen für Baumaßnahmen	0	0	0	0	0	0
11 Auszahlungen für Inv.in das sonstige Sachanlagevermögen u. immat. Anlagevermögen	0	0	0	0	0	0
12 Auszahlungen für Investitionen in das Finanzanlagevermögen	0	0	0	0	0	0
13 **Auszahlungen aus Finanzierungstätigkeit**	**0**	**0**	**0**	**0**	**0**	**0**
14 Auszahlungen f.d.Tilgung v.Krediten u.wirtsch.vergleichbaren Vorgängen für Inv.	0	0	0	0	0	0
15 **Summe**	**0**	**0**	**0**	**0**	**0**	**0**
16 **Saldo (Einzahlungen ./. Auszahlungen)**	**0**	**0**	**1.000**	**88.519**	**347.527**	**347.527**
1011 Ausgleichszahlungen an HLG						
1 **Einzahlungen aus Investitionstätigkeit**	**0**	**0**	**0**	**0**	**0**	**0**
2 Einzahlungen aus Inv.-zuweisungen und -zuschüssen sowie aus Inv.-Beiträgen	0	0	0	0	0	0
3 Einzahlungen aus Abgängen von Vermögensgegenständen des Sachanlagevermögens	0	0	0	0	0	0
3 und des immateriellen Anlagevermögens						
4 Einzahlungen aus Abgängen von Vermögensgegenständen d. Finanzanlagevermögens	0	0	0	0	0	0
5 **Einzahlungen aus Finanzierungstätigkeit**	**0**	**0**	**0**	**0**	**0**	**0**
6 Einzahlungen a.d. Aufnahme v.Krediten f.Inv.u.Begebung von Anleihen	0	0	0	0	0	0
7 **Summe**	**0**	**0**	**0**	**0**	**0**	**0**

Doppischer Produktplan 2018

Produktbereich	01	**Innere Verwaltung**	**verantwortlich:**	Frau Dietz
Produktgruppe	01.04	**Gebäude- und Grundstücksmanagement**		extern und intern
Produkt	01.04.05	**Bebaute und unbebaute Grundstücke**	**Rechtsbindung:**	soll

Teilfinanzplan **Bundesland Hessen**	Ansatz HHJ 2018	Verpfl.-Erm. 2018	Ansatz Vorjahr 2017	Ergebnis Vorvorjahr 2016	Gesamt-Auszahl. -Bedarf	Bisher bereitgestellt
8 **Auszahlungen aus Investitionstätigkeit**	**0**	**0**	**0**	**0**	**0**	**0**
9 Auszahlungen für den Erwerb von Grundstücken und Gebäuden	88.000	0	88.000	88.000	440.000	352.000
01.04.05/1011.841820 Ausgleichszahlungen an HLG	88.000	0	88.000	88.000	440.000	352.000
10 Auszahlungen für Baumaßnahmen	0	0	0	0	0	0
11 Auszahlungen für Inv.in das sonstige Sachanlagevermögen u. immat. Anlagevermögen	0	0	0	0	0	0
12 Auszahlungen für Investitionen in das Finanzanlagevermögen	0	0	0	0	0	0
13 **Auszahlungen aus Finanzierungstätigkeit**	**0**	**0**	**0**	**0**	**0**	**0**
14 Auszahlungen f.d.Tilgung v.Krediten u.wirtsch.vergleichbaren Vorgängen für Inv.	0	0	0	0	0	0
15 **Summe**	**88.000**	**0**	**88.000**	**88.000**	**440.000**	**352.000**
16 **Saldo (Einzahlungen ./. Auszahlungen)**	**-88.000**	**0**	**-88.000**	**-88.000**	**-440.000**	**-352.000**
1012 Erwerb von Grundstücken						
1 **Einzahlungen aus Investitionstätigkeit**	**0**	**0**	**0**	**0**	**0**	**0**
2 Einzahlungen aus Inv.-zuweisungen und -zuschüssen sowie aus Inv.-Beiträgen	0	0	0	0	0	0
3 Einzahlungen aus Abgängen von Vermögensgegenständen des Sachanlagevermögens	0	0	0	0	0	0
3 und des immateriellen Anlagevermögens						
4 Einzahlungen aus Abgängen von Vermögensgegenständen d. Finanzanlagevermögens	0	0	0	0	0	0
5 **Einzahlungen aus Finanzierungstätigkeit**	**0**	**0**	**0**	**0**	**0**	**0**
6 Einzahlungen a.d. Aufnahme v.Krediten f.Inv.u.Begebung von Anleihen	0	0	0	0	0	0
7 **Summe**	**0**	**0**	**0**	**0**	**0**	**0**
8 **Auszahlungen aus Investitionstätigkeit**	**0**	**0**	**0**	**0**	**0**	**0**
9 Auszahlungen für den Erwerb von Grundstücken und Gebäuden	0	0	0	0	34.848	34.848
01.04.05/1012.841820 Erwerb von Grundstücken	0	0	0	0	34.848	34.848
10 Auszahlungen für Baumaßnahmen	0	0	0	0	0	0
11 Auszahlungen für Inv.in das sonstige Sachanlagevermögen u. immat. Anlagevermögen	0	0	0	0	0	0
12 Auszahlungen für Investitionen in das Finanzanlagevermögen	0	0	0	0	0	0
13 **Auszahlungen aus Finanzierungstätigkeit**	**0**	**0**	**0**	**0**	**0**	**0**
14 Auszahlungen f.d.Tilgung v.Krediten u.wirtsch.vergleichbaren Vorgängen für Inv.	0	0	0	0	0	0
15 **Summe**	**0**	**0**	**0**	**0**	**34.848**	**34.848**

Doppischer Produktplan 2018

Produktbereich	01	**Innere Verwaltung**	**verantwortlich:**	Frau Dietz
Produktgruppe	01.04	**Gebäude- und Grundstücksmanagement**		extern und intern
Produkt	01.04.05	**Bebaute und unbebaute Grundstücke**	**Rechtsbindung:**	soll

Teilfinanzplan Bundesland Hessen	Ansatz HHJ 2018	Verpfl.-Erm. 2018	Ansatz Vorjahr 2017	Ergebnis Vorvorjahr 2016	Gesamt-Auszahl. -Bedarf	Bisher bereitgestellt
16 Saldo (Einzahlungen ./. Auszahlungen)	**0**	**0**	**0**	**0**	**-34.848**	**-34.848**
1013 Kreiszuwendung Erwerb Badehof						
1 Einzahlungen aus Investitionstätigkeit	**0**	**0**	**0**	**0**	**0**	**0**
2 Einzahlungen aus Inv.-zuweisungen und -zuschüssen sowie aus Inv.-Beiträgen	0	0	0	150.000	450.000	450.000
01.04.05/1013.820812 Kreiszuwendung Erwerb Badehof	0	0	0	150.000	450.000	450.000
3 Einzahlungen aus Abgängen von Vermögensgegenständen des Sachanlagevermögens	0	0	0	0	0	0
3 und des immateriellen Anlagevermögens						
4 Einzahlungen aus Abgängen von Vermögensgegenständen d. Finanzanlagevermögens	0	0	0	0	0	0
5 Einzahlungen aus Finanzierungstätigkeit	**0**	**0**	**0**	**0**	**0**	**0**
6 Einzahlungen a.d. Aufnahme v.Krediten f.Inv.u.Begebung von Anleihen	0	0	0	0	0	0
7 Summe	**0**	**0**	**0**	**150.000**	**450.000**	**450.000**
8 Auszahlungen aus Investitionstätigkeit	**0**	**0**	**0**	**0**	**0**	**0**
9 Auszahlungen für den Erwerb von Grundstücken und Gebäuden	0	0	0	0	0	0
10 Auszahlungen für Baumaßnahmen	0	0	0	0	0	0
11 Auszahlungen für Inv.in das sonstige Sachanlagevermögen u. immat. Anlagevermögen	0	0	0	0	0	0
12 Auszahlungen für Investitionen in das Finanzanlagevermögen	0	0	0	0	0	0
13 Auszahlungen aus Finanzierungstätigkeit	**0**	**0**	**0**	**0**	**0**	**0**
14 Auszahlungen f.d.Tilgung v.Krediten u.wirtsch.vergleichbaren Vorgängen für Inv.	0	0	0	0	0	0
15 Summe	**0**	**0**	**0**	**0**	**0**	**0**
16 Saldo (Einzahlungen ./. Auszahlungen)	**0**	**0**	**0**	**150.000**	**450.000**	**450.000**
3087 Baumaßnahme Wohnhaus Kurpark						
1 Einzahlungen aus Investitionstätigkeit	**0**	**0**	**0**	**0**	**0**	**0**
2 Einzahlungen aus Inv.-zuweisungen und -zuschüssen sowie aus Inv.-Beiträgen	0	0	0	0	0	0
3 Einzahlungen aus Abgängen von Vermögensgegenständen des Sachanlagevermögens	0	0	0	0	0	0
3 und des immateriellen Anlagevermögens						
4 Einzahlungen aus Abgängen von Vermögensgegenständen d. Finanzanlagevermögens	0	0	0	0	0	0
5 Einzahlungen aus Finanzierungstätigkeit	**0**	**0**	**0**	**0**	**0**	**0**

Doppischer Produktplan 2018

Produktbereich	01	**Innere Verwaltung**	**verantwortlich:**	Frau Dietz
Produktgruppe	01.04	**Gebäude- und Grundstücksmanagement**		extern und intern
Produkt	01.04.05	**Bebaute und unbebaute Grundstücke**	**Rechtsbindung:**	soll

Teilfinanzplan Bundesland Hessen	Ansatz HHJ 2018	Verpfl.-Erm. 2018	Ansatz Vorjahr 2017	Ergebnis Vorvorjahr 2016	Gesamt-Auszahl. -Bedarf	Bisher bereitgestellt
6 Einzahlungen a.d. Aufnahme v.Krediten f.Inv.u.Begebung von Anleihen	0	0	0	0	0	0
7 **Summe**	**0**	**0**	**0**	**0**	**0**	**0**
8 **Auszahlungen aus Investitionstätigkeit**	**0**	**0**	**0**	**0**	**0**	**0**
9 Auszahlungen für den Erwerb von Grundstücken und Gebäuden	0	0	0	0	0	0
10 Auszahlungen für Baumaßnahmen	0	0	0	0	0	0
01.04.05/3087.842851 Baumaßnahme Wohnhaus Kurpark	0	0	0	0	0	0
11 Auszahlungen für Inv.in das sonstige Sachanlagevermögen u. immat. Anlagevermögen	0	0	0	0	0	0
12 Auszahlungen für Investitionen in das Finanzanlagevermögen	0	0	0	0	0	0
13 **Auszahlungen aus Finanzierungstätigkeit**	**0**	**0**	**0**	**0**	**0**	**0**
14 Auszahlungen f.d.Tilgung v.Krediten u.wirtsch.vergleichbaren Vorgängen für Inv.	0	0	0	0	0	0
15 **Summe**	**0**	**0**	**0**	**0**	**0**	**0**
16 **Saldo (Einzahlungen ./. Auszahlungen)**	**0**	**0**	**0**	**0**	**0**	**0**
3090 Geräte, Ausstattung Gemeindezentrum						
1 **Einzahlungen aus Investitionstätigkeit**	**0**	**0**	**0**	**0**	**0**	**0**
2 Einzahlungen aus Inv.-zuweisungen und -zuschüssen sowie aus Inv.-Beiträgen	0	0	0	0	0	0
3 Einzahlungen aus Abgängen von Vermögensgegenständen des Sachanlagevermögens	0	0	0	0	0	0
3 und des immateriellen Anlagevermögens						
4 Einzahlungen aus Abgängen von Vermögensgegenständen d. Finanzanlagevermögens	0	0	0	0	0	0
5 **Einzahlungen aus Finanzierungstätigkeit**	**0**	**0**	**0**	**0**	**0**	**0**
6 Einzahlungen a.d. Aufnahme v.Krediten f.Inv.u.Begebung von Anleihen	0	0	0	0	0	0
7 **Summe**	**0**	**0**	**0**	**0**	**0**	**0**
8 **Auszahlungen aus Investitionstätigkeit**	**0**	**0**	**0**	**0**	**0**	**0**
9 Auszahlungen für den Erwerb von Grundstücken und Gebäuden	0	0	0	0	0	0
10 Auszahlungen für Baumaßnahmen	35.000	0	0	0	35.000	0
01.04.05/3090.842852 Baumaßnahme Caravanstellplatz	35.000	0	0	0	35.000	0
11 Auszahlungen für Inv.in das sonstige Sachanlagevermögen u. immat. Anlagevermögen	0	0	0	0	0	0
12 Auszahlungen für Investitionen in das Finanzanlagevermögen	0	0	0	0	0	0
13 **Auszahlungen aus Finanzierungstätigkeit**	**0**	**0**	**0**	**0**	**0**	**0**

Doppischer Produktplan 2018

Produktbereich	**01**	**Innere Verwaltung**	**verantwortlich:**	Frau Dietz
Produktgruppe	**01.04**	**Gebäude- und Grundstücksmanagement**		extern und intern
Produkt	**01.04.05**	**Bebaute und unbebaute Grundstücke**	**Rechtsbindung:**	soll

Teilfinanzplan **Bundesland Hessen**	Ansatz HHJ 2018	Verpfl.-Erm. 2018	Ansatz Vorjahr 2017	Ergebnis Vorvorjahr 2016	Gesamt-Auszahl. -Bedarf	Bisher bereitgestellt
14 Auszahlungen f.d.Tilgung v.Krediten u.wirtsch.vergleichbaren Vorgängen für Inv.	0	0	0	0	0	0
15 **Summe**	**35.000**	**0**	**0**	**0**	**35.000**	**0**
16 **Saldo (Einzahlungen ./. Auszahlungen)**	**-35.000**	**0**	**0**	**0**	**-35.000**	**0**

Doppischer Produktplan 2018

Produktbereich	**01**	**Innere Verwaltung**	**verantwortlich:**	Herr Köcke
Produktgruppe	**01.04**	**Gebäude- und Grundstücksmanagement**		extern und intern
Produkt	**01.04.06**	**Energieversorgungszentrum**	**Rechtsbindung:**	freiwillig

Position	Konten	**Teilergebnisplan** **Bundesland Hessen**	Ansatz HHJ 2018	Ansatz Vorjahr 2017	Ergebnis Jahresabschluss 2016
1	50	Privatrechtliche Leistungsentgelte	0	0	0
	01.04.06.509900	Kostenerstattung Energieversorgungszentrum	0	0	0
2	51	Öffentlich-rechtliche Leistungsentgelte	0	0	0
3	548 - 549	Kostenersatzleistungen und -erstattungen	0	2.900	0
	01.04.06.548700	Kostenerstattungen von privaten Unternehmen	0	2.900	0
4	52	Bestandsveränderungen und aktivierte Eigenleistungen	0	0	0
5	55	Steuern und steuerähnliche Erträge einschließl. Erträge aus gesetzl. Umlagen	0	0	0
6	547	Erträge aus Transferleistungen	0	0	0
7	540 - 543	Erträge aus Zuwendungen u. Zuschüssen für laufende Zwecke und allgemeine Umlagen	0	0	0
8	546	Erträge aus der Auflösung von Sonderposten aus Investitionszuweisungen,	0	0	0
8		-zuschüssen und Investitionsbeiträgen			
9	53	Sonstige ordentliche Erträge	0	0	0
10		**Summe der ordentlichen Erträge**	**0**	**2.900**	**0**
11	62, 63, 640-643,647-649, 65	Personalaufwendungen	0	0	0
12	644-646	Versorgungsaufwendungen	0	0	0
13	60, 61, 67-69	Aufwendungen für Sach- und Dienstleistungen	0	0	0
	01.04.06.605100	Strom	0	0	0
	01.04.06.616100	Rückbau Energieversorgungsstation	0	0	0
14	66	Abschreibungen	0	0	0
15	71	Aufwendungen für Zuweisungen und Zuschüsse sowie besondere Finanzaufwendungen	0	0	0
16	73	Steueraufwendungen einschließlich Aufwendungen aus gesetzlichen	0	0	0
16		Umlageverpflichtungen			
17	72	Transferaufwendungen	0	0	0
18	70, 74, 76	Sonstige ordentliche Aufwendungen	0	0	0
19		**Summe der ordentlichen Aufwendungen**	**0**	**0**	**0**
20		**Verwaltungsergebnis**	**0**	**2.900**	**0**
21	56, 57	Finanzerträge	0	0	0
22	77	Finanzaufwendungen	0	0	0
23		**Finanzergebnis**	**0**	**0**	**0**
24		**Ordentliches Ergebnis (Verwaltungsergebnis und Finanzergebnis)**	**0**	**2.900**	**0**

Doppischer Produktplan 2018

Produktbereich	01	**Innere Verwaltung**	**verantwortlich:**	Herr Köcke
Produktgruppe	01.04	**Gebäude- und Grundstücksmanagement**		extern und intern
Produkt	01.04.06	**Energieversorgungszentrum**	**Rechtsbindung:**	freiwillig

Position	Konten	Teilergebnisplan Bundesland Hessen	Ansatz HHJ 2018	Ansatz Vorjahr 2017	Ergebnis Jahresabschluss 2016
27	59	Außerordentliche Erträge	0	0	0
28	79	Außerordentliche Aufwendungen	0	0	0
29		**Außerordentliches Ergebnis**	**0**	**0**	**0**
30		**Jahresergebnis vor internen Leistungsbeziehungen**	**0**	**2.900**	**0**
31		Erlöse aus internen Leistungsbeziehungen	0	0	0
32		Kosten aus internen Leistungsbeziehungen	0	0	0
33		**Ergebnis der internen Leistungsbeziehungen**	**0**	**0**	**0**
34		**Jahresergebnis nach internen Leistungsbeziehungen**	**0**	**2.900**	**0**

Doppischer Produktplan 2018

Produktbereich	**01**	**Innere Verwaltung**	**verantwortlich:**	Herr Köcke
Produktgruppe	**01.04**	**Gebäude- und Grundstücksmanagement**		
Produkt	**01.04.07**	**Badehof**		

Position	Konten	**Teilergebnisplan** **Bundesland Hessen**	Ansatz HHJ 2018	Ansatz Vorjahr 2017	Ergebnis Jahresabschluss 2016
1	50	Privatrechtliche Leistungsentgelte	0	0	18.812
	01.04.07.509900	Erstattung Versicherungsbeiträge	0	0	18.812
2	51	Öffentlich-rechtliche Leistungsentgelte	0	0	0
3	548 - 549	Kostenersatzleistungen und -erstattungen	0	0	553
	01.04.07.548700	Kostenerstattungen von privaten Unternehmen	0	0	553
4	52	Bestandsveränderungen und aktivierte Eigenleistungen	0	0	0
5	55	Steuern und steuerähnliche Erträge einschließl. Erträge aus gesetzl. Umlagen	0	0	0
6	547	Erträge aus Transferleistungen	0	0	0
7	540 - 543	Erträge aus Zuwendungen u. Zuschüssen für laufende Zwecke und allgemeine Umlagen	0	0	0
8	546	Erträge aus der Auflösung von Sonderposten aus Investitionszuweisungen,	0	0	0
8		-zuschüssen und Investitionsbeiträgen			
9	53	Sonstige ordentliche Erträge	0	0	144.000
	01.04.07.530002	Pachteinnahmen Badehof	0	0	144.000
10		**Summe der ordentlichen Erträge**	**0**	**0**	**163.365**
11	62, 63, 640-643,647-649, 65	Personalaufwendungen	0	0	0
12	644-646	Versorgungsaufwendungen	0	0	0
13	60, 61, 67-69	Aufwendungen für Sach- und Dienstleistungen	0	39.800	60.514
	01.04.07.605100	Strom	0	7.000	1.269
	01.04.07.605200	Gas	0	12.750	0
	01.04.07.611001	Fremdleistungen für die Auftragsgewinnung	0	0	1.333
	01.04.07.616100	Instandhaltung der Gebäude und Außenanlagen (Bauunterhaltung)	0	0	10.672
	01.04.07.616600	Wartungskosten	0	600	0
	01.04.07.677100	Aufwendungen für Sachverständige, Rechtsanwälte und Gerichtskosten	0	500	28.380
	01.04.07.683100	Datenübertragungskosten	0	0	0
	01.04.07.690900	Versicherungsbeiträge Badehof	0	18.850	18.833
	01.04.07.699300	übrige sonstige betriebliche Aufwendungen	0	100	26
14	66	Abschreibungen	0	0	57.696
	01.04.07.662001	Abschreibungen auf Gebäude und Gebäudeeinrichtungen, Sachanlagen im Gemeingebrau	0	0	39.059
	01.04.07.664200	Abschreibungen auf Betriebsausstattung	0	0	18.638
15	71	Aufwendungen für Zuweisungen und Zuschüsse sowie besondere Finanzaufwendungen	0	0	0
16	73	Steueraufwendungen einschließlich Aufwendungen aus gesetzlichen	0	0	0

Doppischer Produktplan 2018

Produktbereich	01	Innere Verwaltung	**verantwortlich:**	Herr Köcke
Produktgruppe	01.04	Gebäude- und Grundstücksmanagement		
Produkt	01.04.07	Badehof		

Posi-tion	Konten	**Teilergebnisplan** **Bundesland Hessen**	Ansatz HHJ 2018	Ansatz Vorjahr 2017	Ergebnis Jahresabschluss 2016
16		Umlageverpflichtungen			
17	72	Transferaufwendungen	0	0	0
18	70, 74, 76	Sonstige ordentliche Aufwendungen	0	0	0
19		**Summe der ordentlichen Aufwendungen**	**0**	**39.800**	**118.210**
20		**Verwaltungsergebnis**	**0**	**-39.800**	**45.155**
21	56, 57	Finanzerträge	0	0	0
22	77	Finanzaufwendungen	0	0	0
23		**Finanzergebnis**	**0**	**0**	**0**
24		**Ordentliches Ergebnis (Verwaltungsergebnis und Finanzergebnis)**	**0**	**-39.800**	**45.155**
27	59	Außerordentliche Erträge	0	0	0
28	79	Außerordentliche Aufwendungen	0	0	0
	01.04.07.791200	außerplanmäßige Abschreibungen auf Finanzanlagen	0	0	0
29		**Außerordentliches Ergebnis**	**0**	**0**	**0**
30		**Jahresergebnis vor internen Leistungsbeziehungen**	**0**	**-39.800**	**45.155**
31		Erlöse aus internen Leistungsbeziehungen	0	0	0
32		Kosten aus internen Leistungsbeziehungen	0	0	0
33		**Ergebnis der internen Leistungsbeziehungen**	**0**	**0**	**0**
34		**Jahresergebnis nach internen Leistungsbeziehungen**	**0**	**-39.800**	**45.155**

Teilfinanzplan **Bundesland Hessen**	Ansatz HHJ 2018	Verpfl.-Erm. 2018	Ansatz Vorjahr 2017	Ergebnis Vorvorjahr 2016	Gesamt-Auszahl. -Bedarf	Bisher bereitgestellt
3100 Verkauf von Sachanlagen						
1 **Einzahlungen aus Investitionstätigkeit**	**0**	**0**	**0**	**0**	**0**	**0**
2 Einzahlungen aus Inv.-zuweisungen und -zuschüssen sowie aus Inv.-Beiträgen	0	0	0	0	0	0
3 Einzahlungen aus Abgängen von Vermögensgegenständen des Sachanlagevermögens	0	0	0	0	0	0
3 und des immateriellen Anlagevermögens						

Doppischer Produktplan 2018

Produktbereich	**01**	**Innere Verwaltung**	**verantwortlich:**	Herr Köcke
Produktgruppe	**01.04**	**Gebäude- und Grundstücksmanagement**		
Produkt	**01.04.07**	**Badehof**		

Teilfinanzplan **Bundesland Hessen**	Ansatz HHJ 2018	Verpfl.-Erm. 2018	Ansatz Vorjahr 2017	Ergebnis Vorvorjahr 2016	Gesamt-Auszahl. -Bedarf	Bisher bereitgestellt
01.04.07/3100.822831 Einzahlungen aus der Veräußerung von Vermögensgegenständen oberhalb der Wertgre	0	0	735.000	0	735.000	735.000
4 Einzahlungen aus Abgängen von Vermögensgegenständen d. Finanzanlagevermögens	0	0	0	0	0	0
5 **Einzahlungen aus Finanzierungstätigkeit**	**0**	**0**	**0**	**0**	**0**	**0**
6 Einzahlungen a.d. Aufnahme v.Krediten f.Inv.u.Begebung von Anleihen	0	0	0	0	0	0
7 **Summe**	**0**	**0**	**735.000**	**0**	**735.000**	**735.000**
8 **Auszahlungen aus Investitionstätigkeit**	**0**	**0**	**0**	**0**	**0**	**0**
9 Auszahlungen für den Erwerb von Grundstücken und Gebäuden	0	0	0	0	0	0
10 Auszahlungen für Baumaßnahmen	0	0	0	0	0	0
11 Auszahlungen für Inv.in das sonstige Sachanlagevermögen u. immat. Anlagevermögen	0	0	0	0	0	0
12 Auszahlungen für Investitionen in das Finanzanlagevermögen	0	0	0	0	0	0
13 **Auszahlungen aus Finanzierungstätigkeit**	**0**	**0**	**0**	**0**	**0**	**0**
14 Auszahlungen f.d.Tilgung v.Krediten u.wirtsch.vergleichbaren Vorgängen für Inv.	0	0	0	0	0	0
15 **Summe**	**0**	**0**	**0**	**0**	**0**	**0**
16 **Saldo (Einzahlungen ./. Auszahlungen)**	**0**	**0**	**735.000**	**0**	**735.000**	**735.000**

Doppischer Produktplan 2018

Produktbereich	**01**	**Innere Verwaltung**	**verantwortlich:**	Herr Kirchner
Produktgruppe	**01.05**	**Bauhof und Fuhrpark**		extern und intern
Produkt	**01.05.01**	**Bauhof und Fuhrpark**		

Position	Konten	**Teilergebnisplan** **Bundesland Hessen**	Ansatz HHJ 2018	Ansatz Vorjahr 2017	Ergebnis Jahresabschluss 2016
1	50	Privatrechtliche Leistungsentgelte	0	0	4.016
	01.05.01.509900	Umsatzerlöse (Erst. KFZ-Leasing+KFZ-Steuer, u.a.)	0	0	4.016
2	51	Öffentlich-rechtliche Leistungsentgelte	0	0	0
3	548 - 549	Kostenersatzleistungen und -erstattungen	4.200	4.200	0
	01.05.01.549002	Erst. KFZ-Leasing, Steuer Bgm.	4.200	4.200	0
4	52	Bestandsveränderungen und aktivierte Eigenleistungen	0	0	0
5	55	Steuern und steuerähnliche Erträge einschließl. Erträge aus gesetzl. Umlagen	0	0	0
6	547	Erträge aus Transferleistungen	0	0	0
7	540 - 543	Erträge aus Zuwendungen u. Zuschüssen für laufende Zwecke und allgemeine Umlagen	0	0	0
8	546	Erträge aus der Auflösung von Sonderposten aus Investitionszuweisungen,	350	350	0
	01.05.01.546001	Erträge aus der Auflösung von Sonderposten aus Investitionszuweisungen vom öffen	350	350	0
8		-zuschüssen und Investitionsbeiträgen			
9	53	Sonstige ordentliche Erträge	0	0	484
	01.05.01.533001	Erträge aus Schadensersatzleistungen	0	0	484
10		**Summe der ordentlichen Erträge**	**4.550**	**4.550**	**4.500**
11	62, 63, 640-643,647-649, 65	Personalaufwendungen	0	0	24.677
	01.05.01.620002	Entgelte für geleistete Arbeitszeit (einschl. tariflicher, vertraglicher oder ar	0	0	19.536
	01.05.01.640002	Arbeitgeberanteil zur Sozialversicherung Entgeltbereich	0	0	3.990
	01.05.01.647001	Zukunftssicherung / Zusatzversorgung Entgeltbereich	0	0	1.151
12	644-646	Versorgungsaufwendungen	0	0	0
13	60, 61, 67-69	Aufwendungen für Sach- und Dienstleistungen	46.900	46.900	46.945
	01.05.01.602001	Hilfsstoffe	100	100	54
	01.05.01.603001	Betriebsstoffe/Verbrauchswerkzeuge	3.000	3.000	2.837
	01.05.01.605100	Strom	1.000	1.000	933
	01.05.01.605200	Gas	1.700	1.700	1.883
	01.05.01.605500	Treibstoffe	8.500	8.500	7.938
	01.05.01.605600	Wasser	1.000	1.000	98
	01.05.01.605700	Abwasser	0	0	708
	01.05.01.606300	Materialaufwand für Einrichtungen und Ausstattungen	500	500	739
	01.05.01.606900	sonstiger Materialaufwand für Reparatur und Instandhaltung	1.200	1.200	921
	01.05.01.607001	Aufwendungen für Berufskleidung, Arbeitsschutzmittel u. ä.	4.000	4.000	1.739

Doppischer Produktplan 2018

Produktbereich	**01**	**Innere Verwaltung**	**verantwortlich:**	Herr Kirchner
Produktgruppe	**01.05**	**Bauhof und Fuhrpark**		extern und intern
Produkt	**01.05.01**	**Bauhof und Fuhrpark**		

Posi-tion	Konten	**Teilergebnisplan** **Bundesland Hessen**	Ansatz HHJ 2018	Ansatz Vorjahr 2017	Ergebnis Jahresabschluss 2016
	01.05.01.608100	Reinigungsmaterial	200	200	255
	01.05.01.608900	übriger sonstiger Materialaufwand	600	600	0
	01.05.01.616100	Instandhaltung der Gebäude und Außenanlagen (Bauunterhaltung)	500	500	292
	01.05.01.616300	Instandhaltung von Einrichtungen und Ausstattungen	1.000	1.000	675
	01.05.01.616400	Instandhaltung von Kfz	10.000	10.000	14.295
	01.05.01.616500	Instandhaltung von Sachanlagen im Gemeingebrauch, Infrastrukturvermögen	200	200	0
	01.05.01.616600	Wartungskosten	300	300	221
	01.05.01.616900	sonstige Fremdinstandhaltung	100	100	260
	01.05.01.617100	Aufwendungen für Fremdentsorgung	2.200	2.200	3.477
	01.05.01.671001	Leasing	3.900	3.900	3.749
	01.05.01.673001	Gebühren	500	500	744
	01.05.01.677200	Aufwendungen für Steuerberatung und Wirtschaftsprüfung	1.000	1.000	0
	01.05.01.677300	Aufwendungen für betriebswirtschaftliche Beratungen und ähnliches	0	0	42
	01.05.01.683100	Datenübertragungskosten	0	0	5
	01.05.01.683200	Telefonkosten	1.000	1.000	742
	01.05.01.690100	Kfz-Versicherungsbeiträge	4.400	4.400	4.338
	01.05.01.699300	übrige sonstige betriebliche Aufwendungen	0	0	0
14	66	Abschreibungen	29.300	32.700	0
	01.05.01.662001	Abschreibungen auf Gebäude und Gebäudeeinrichtungen, Sachanlagen im Gemeingebrau	6.800	6.800	0
	01.05.01.663001	Abschreibungen auf technische Anlagen und Maschinen	1.700	1.700	0
	01.05.01.664200	Abschreibungen auf Betriebsausstattung	12.350	12.350	0
	01.05.01.664300	Abschreibungen auf Fuhrpark	8.300	11.700	0
	01.05.01.665001	Abschreibungen auf geringwertige Wirtschaftsgüter (GWG)	150	150	0
15	71	Aufwendungen für Zuweisungen und Zuschüsse sowie besondere Finanzaufwendungen	0	0	0
16	73	Steueraufwendungen einschließlich Aufwendungen aus gesetzlichen	0	0	0
16		Umlageverpflichtungen			
17	72	Transferaufwendungen	0	0	0
18	70, 74, 76	Sonstige ordentliche Aufwendungen	1.400	1.400	1.165
	01.05.01.702002	Grundsteuer	200	200	0
	01.05.01.703001	Kfz-Steuer	1.200	1.200	1.165
19		**Summe der ordentlichen Aufwendungen**	**77.600**	**81.000**	**72.787**
20		**Verwaltungsergebnis**	**-73.050**	**-76.450**	**-68.287**

Doppischer Produktplan 2018

Produktbereich	**01**	**Innere Verwaltung**	**verantwortlich:**	Herr Kirchner
Produktgruppe	**01.05**	**Bauhof und Fuhrpark**		extern und intern
Produkt	**01.05.01**	**Bauhof und Fuhrpark**		

Position	Konten	**Teilergebnisplan** **Bundesland Hessen**	Ansatz HHJ 2018	Ansatz Vorjahr 2017	Ergebnis Jahresabschluss 2016
21	56, 57	Finanzerträge	0	0	0
22	77	Finanzaufwendungen	0	0	0
23		**Finanzergebnis**	**0**	**0**	**0**
24		**Ordentliches Ergebnis (Verwaltungsergebnis und Finanzergebnis)**	**-73.050**	**-76.450**	**-68.287**
27	59	Außerordentliche Erträge	0	0	0
	01.05.01.591200	Erträge aus der Veräußerung von Vermögensgegenständen	0	0	0
28	79	Außerordentliche Aufwendungen	0	0	0
29		**Außerordentliches Ergebnis**	**0**	**0**	**0**
30		**Jahresergebnis vor internen Leistungsbeziehungen**	**-73.050**	**-76.450**	**-68.287**
31		Erlöse aus internen Leistungsbeziehungen	0	0	0
32		Kosten aus internen Leistungsbeziehungen	0	0	0
33		**Ergebnis der internen Leistungsbeziehungen**	**0**	**0**	**0**
34		**Jahresergebnis nach internen Leistungsbeziehungen**	**-73.050**	**-76.450**	**-68.287**

Teilfinanzplan **Bundesland Hessen**	Ansatz HHJ 2018	Verpfl.-Erm. 2018	Ansatz Vorjahr 2017	Ergebnis Vorvorjahr 2016	Gesamt-Auszahl. -Bedarf	Bisher bereitgestellt
790						
1 **Einzahlungen aus Investitionstätigkeit**	**0**	**0**	**0**	**0**	**0**	**0**
2 Einzahlungen aus Inv.-zuweisungen und -zuschüssen sowie aus Inv.-Beiträgen	0	0	0	0	0	0
3 Einzahlungen aus Abgängen von Vermögensgegenständen des Sachanlagevermögens	0	0	0	0	0	0
3 und des immateriellen Anlagevermögens						
4 Einzahlungen aus Abgängen von Vermögensgegenständen d. Finanzanlagevermögens	0	0	0	0	0	0
5 **Einzahlungen aus Finanzierungstätigkeit**	**0**	**0**	**0**	**0**	**0**	**0**
6 Einzahlungen a.d. Aufnahme v.Krediten f.Inv.u.Begebung von Anleihen	0	0	0	0	0	0
7 **Summe**	**0**	**0**	**0**	**0**	**0**	**0**

Doppischer Produktplan 2018

Produktbereich	**01**	**Innere Verwaltung**	**verantwortlich:**	Herr Kirchner
Produktgruppe	**01.05**	**Bauhof und Fuhrpark**		extern und intern
Produkt	**01.05.01**	**Bauhof und Fuhrpark**		

Teilfinanzplan **Bundesland Hessen**	Ansatz HHJ 2018	Verpfl.-Erm. 2018	Ansatz Vorjahr 2017	Ergebnis Vorvorjahr 2016	Gesamt-Auszahl. -Bedarf	Bisher bereitgestellt
8 **Auszahlungen aus Investitionstätigkeit**	**0**	**0**	**0**	**0**	**0**	**0**
9 Auszahlungen für den Erwerb von Grundstücken und Gebäuden	0	0	0	0	0	0
10 Auszahlungen für Baumaßnahmen	0	0	0	0	0	0
11 Auszahlungen für Inv.in das sonstige Sachanlagevermögen u. immat. Anlagevermögen	0	0	0	0	0	0
01.05.01/0790.843832 Auszahlungen für den Erwerb von Vermögensgegenständen unterhalb der Wertgrenze v	0	0	0	0	0	0
12 Auszahlungen für Investitionen in das Finanzanlagevermögen	0	0	0	0	0	0
13 **Auszahlungen aus Finanzierungstätigkeit**	**0**	**0**	**0**	**0**	**0**	**0**
14 Auszahlungen f.d.Tilgung v.Krediten u.wirtsch.vergleichbaren Vorgängen für Inv.	0	0	0	0	0	0
15 **Summe**	**0**	**0**	**0**	**0**	**0**	**0**
16 **Saldo (Einzahlungen ./. Auszahlungen)**	**0**	**0**	**0**	**0**	**0**	**0**
900 GWG 150 € - 1.000 € netto						
1 **Einzahlungen aus Investitionstätigkeit**	**0**	**0**	**0**	**0**	**0**	**0**
2 Einzahlungen aus Inv.-zuweisungen und -zuschüssen sowie aus Inv.-Beiträgen	0	0	0	0	0	0
3 Einzahlungen aus Abgängen von Vermögensgegenständen des Sachanlagevermögens	0	0	0	0	0	0
3 und des immateriellen Anlagevermögens						
4 Einzahlungen aus Abgängen von Vermögensgegenständen d. Finanzanlagevermögens	0	0	0	0	0	0
5 **Einzahlungen aus Finanzierungstätigkeit**	**0**	**0**	**0**	**0**	**0**	**0**
6 Einzahlungen a.d. Aufnahme v.Krediten f.Inv.u.Begebung von Anleihen	0	0	0	0	0	0
7 **Summe**	**0**	**0**	**0**	**0**	**0**	**0**
8 **Auszahlungen aus Investitionstätigkeit**	**0**	**0**	**0**	**0**	**0**	**0**
9 Auszahlungen für den Erwerb von Grundstücken und Gebäuden	0	0	0	0	0	0
10 Auszahlungen für Baumaßnahmen	0	0	0	0	0	0
11 Auszahlungen für Inv.in das sonstige Sachanlagevermögen u. immat. Anlagevermögen	0	0	4.500	2.346	7.550	7.550
01.05.01/0900.843832 GWG 150 € - 1.000 € netto	0	0	4.500	2.346	7.550	7.550
12 Auszahlungen für Investitionen in das Finanzanlagevermögen	0	0	0	0	0	0
13 **Auszahlungen aus Finanzierungstätigkeit**	**0**	**0**	**0**	**0**	**0**	**0**
14 Auszahlungen f.d.Tilgung v.Krediten u.wirtsch.vergleichbaren Vorgängen für Inv.	0	0	0	0	0	0
15 **Summe**	**0**	**0**	**4.500**	**2.346**	**7.550**	**7.550**

Doppischer Produktplan 2018

Produktbereich	**01**	**Innere Verwaltung**	**verantwortlich:**	Herr Kirchner
Produktgruppe	**01.05**	**Bauhof und Fuhrpark**		extern und intern
Produkt	**01.05.01**	**Bauhof und Fuhrpark**		

Teilfinanzplan **Bundesland Hessen**	Ansatz HHJ 2018	Verpfl.-Erm. 2018	Ansatz Vorjahr 2017	Ergebnis Vorvorjahr 2016	Gesamt-Auszahl. -Bedarf	Bisher bereitgestellt
16 Saldo (Einzahlungen ./. Auszahlungen)	**0**	**0**	**-4.500**	**-2.346**	**-7.550**	**-7.550**
3042 Erwerb v. Fuhrparkfahrzeugen						
1 Einzahlungen aus Investitionstätigkeit	**0**	**0**	**0**	**0**	**0**	**0**
2 Einzahlungen aus Inv.-zuweisungen und -zuschüssen sowie aus Inv.-Beiträgen	0	0	0	0	0	0
3 Einzahlungen aus Abgängen von Vermögensgegenständen des Sachanlagevermögens	0	0	0	0	0	0
3 und des immateriellen Anlagevermögens						
4 Einzahlungen aus Abgängen von Vermögensgegenständen d. Finanzanlagevermögens	0	0	0	0	0	0
5 Einzahlungen aus Finanzierungstätigkeit	**0**	**0**	**0**	**0**	**0**	**0**
6 Einzahlungen a.d. Aufnahme v.Krediten f.Inv.u.Begebung von Anleihen	0	0	0	0	0	0
7 Summe	**0**	**0**	**0**	**0**	**0**	**0**
8 Auszahlungen aus Investitionstätigkeit	**0**	**0**	**0**	**0**	**0**	**0**
9 Auszahlungen für den Erwerb von Grundstücken und Gebäuden	0	0	0	0	0	0
10 Auszahlungen für Baumaßnahmen	0	0	0	0	0	0
11 Auszahlungen für Inv.in das sonstige Sachanlagevermögen u. immat. Anlagevermögen	0	0	0	0	26.981	26.981
01.05.01/3042.843831 Auszahlungen für den Erwerb von Vermögensgegenständen oberhalb der Wertgrenze vo	0	0	0	0	26.981	26.981
12 Auszahlungen für Investitionen in das Finanzanlagevermögen	0	0	0	0	0	0
13 Auszahlungen aus Finanzierungstätigkeit	**0**	**0**	**0**	**0**	**0**	**0**
14 Auszahlungen f.d.Tilgung v.Krediten u.wirtsch.vergleichbaren Vorgängen für Inv.	0	0	0	0	0	0
15 Summe	**0**	**0**	**0**	**0**	**26.981**	**26.981**
16 Saldo (Einzahlungen ./. Auszahlungen)	**0**	**0**	**0**	**0**	**-26.981**	**-26.981**
3043 Geräte, Ausstattung Bauhof						
1 Einzahlungen aus Investitionstätigkeit	**0**	**0**	**0**	**0**	**0**	**0**
2 Einzahlungen aus Inv.-zuweisungen und -zuschüssen sowie aus Inv.-Beiträgen	0	0	0	0	0	0
3 Einzahlungen aus Abgängen von Vermögensgegenständen des Sachanlagevermögens	0	0	0	0	0	0
3 und des immateriellen Anlagevermögens						
01.05.01/3043.822830 Einzahlungen aus der Veräußerung von Vermögensgegenständen	0	0	0	0	4.100	4.100

Doppischer Produktplan 2018

Produktbereich	**01**	**Innere Verwaltung**	**verantwortlich:**	Herr Kirchner
Produktgruppe	**01.05**	**Bauhof und Fuhrpark**		extern und intern
Produkt	**01.05.01**	**Bauhof und Fuhrpark**		

Teilfinanzplan **Bundesland Hessen**	Ansatz HHJ 2018	Verpfl.-Erm. 2018	Ansatz Vorjahr 2017	Ergebnis Vorvorjahr 2016	Gesamt-Auszahl. -Bedarf	Bisher bereitgestellt
4 Einzahlungen aus Abgängen von Vermögensgegenständen d. Finanzanlagevermögens	0	0	0	0	0	0
5 **Einzahlungen aus Finanzierungstätigkeit**	**0**	**0**	**0**	**0**	**0**	**0**
6 Einzahlungen a.d. Aufnahme v.Krediten f.Inv.u.Begebung von Anleihen	0	0	0	0	0	0
7 **Summe**	**0**	**0**	**0**	**0**	**4.100**	**4.100**
8 **Auszahlungen aus Investitionstätigkeit**	**0**	**0**	**0**	**0**	**0**	**0**
9 Auszahlungen für den Erwerb von Grundstücken und Gebäuden	0	0	0	0	0	0
10 Auszahlungen für Baumaßnahmen	0	0	0	0	0	0
11 Auszahlungen für Inv.in das sonstige Sachanlagevermögen u. immat. Anlagevermögen	0	0	2.500	0	38.481	38.481
01.05.01/3043.843831 Geräte, Ausstattung Bauhof	0	0	2.500	0	38.481	38.481
12 Auszahlungen für Investitionen in das Finanzanlagevermögen	0	0	0	0	0	0
13 **Auszahlungen aus Finanzierungstätigkeit**	**0**	**0**	**0**	**0**	**0**	**0**
14 Auszahlungen f.d.Tilgung v.Krediten u.wirtsch.vergleichbaren Vorgängen für Inv.	0	0	0	0	0	0
15 **Summe**	**0**	**0**	**2.500**	**0**	**38.481**	**38.481**
16 **Saldo (Einzahlungen ./. Auszahlungen)**	**0**	**0**	**-2.500**	**0**	**-34.381**	**-34.381**
3064 Baumaßnahme Wandelhalle						
1 **Einzahlungen aus Investitionstätigkeit**	**0**	**0**	**0**	**0**	**0**	**0**
2 Einzahlungen aus Inv.-zuweisungen und -zuschüssen sowie aus Inv.-Beiträgen	0	0	0	0	0	0
3 Einzahlungen aus Abgängen von Vermögensgegenständen des Sachanlagevermögens	0	0	0	0	0	0
3 und des immateriellen Anlagevermögens						
01.05.01/3064.822831 Einzahlungen aus der Veräußerung von Vermögensgegenständen oberhalb der Wertgre	0	0	0	0	1.050	1.050
4 Einzahlungen aus Abgängen von Vermögensgegenständen d. Finanzanlagevermögens	0	0	0	0	0	0
5 **Einzahlungen aus Finanzierungstätigkeit**	**0**	**0**	**0**	**0**	**0**	**0**
6 Einzahlungen a.d. Aufnahme v.Krediten f.Inv.u.Begebung von Anleihen	0	0	0	0	0	0
7 **Summe**	**0**	**0**	**0**	**0**	**1.050**	**1.050**
8 **Auszahlungen aus Investitionstätigkeit**	**0**	**0**	**0**	**0**	**0**	**0**
9 Auszahlungen für den Erwerb von Grundstücken und Gebäuden	0	0	0	0	0	0
10 Auszahlungen für Baumaßnahmen	0	0	0	0	0	0

Doppischer Produktplan 2018

Produktbereich	**01**	**Innere Verwaltung**	**verantwortlich:**	Herr Kirchner
Produktgruppe	**01.05**	**Bauhof und Fuhrpark**		extern und intern
Produkt	**01.05.01**	**Bauhof und Fuhrpark**		

Teilfinanzplan **Bundesland Hessen**	Ansatz HHJ 2018	Verpfl.-Erm. 2018	Ansatz Vorjahr 2017	Ergebnis Vorvorjahr 2016	Gesamt-Auszahl. -Bedarf	Bisher bereitgestellt
11 Auszahlungen für Inv.in das sonstige Sachanlagevermögen u. immat. Anlagevermögen	0	0	0	0	0	0
12 Auszahlungen für Investitionen in das Finanzanlagevermögen	0	0	0	0	0	0
13 **Auszahlungen aus Finanzierungstätigkeit**	**0**	**0**	**0**	**0**	**0**	**0**
14 Auszahlungen f.d.Tilgung v.Krediten u.wirtsch.vergleichbaren Vorgängen für Inv.	0	0	0	0	0	0
15 **Summe**	**0**	**0**	**0**	**0**	**0**	**0**
16 **Saldo (Einzahlungen ./. Auszahlungen)**	**0**	**0**	**0**	**0**	**1.050**	**1.050**
3095 Errichtung Dieseltankstelle Bauhof						
1 **Einzahlungen aus Investitionstätigkeit**	**0**	**0**	**0**	**0**	**0**	**0**
2 Einzahlungen aus Inv.-zuweisungen und -zuschüssen sowie aus Inv.-Beiträgen	0	0	0	0	0	0
3 Einzahlungen aus Abgängen von Vermögensgegenständen des Sachanlagevermögens	0	0	0	0	0	0
3 und des immateriellen Anlagevermögens						
4 Einzahlungen aus Abgängen von Vermögensgegenständen d. Finanzanlagevermögens	0	0	0	0	0	0
5 **Einzahlungen aus Finanzierungstätigkeit**	**0**	**0**	**0**	**0**	**0**	**0**
6 Einzahlungen a.d. Aufnahme v.Krediten f.Inv.u.Begebung von Anleihen	0	0	0	0	0	0
7 **Summe**	**0**	**0**	**0**	**0**	**0**	**0**
8 **Auszahlungen aus Investitionstätigkeit**	**0**	**0**	**0**	**0**	**0**	**0**
9 Auszahlungen für den Erwerb von Grundstücken und Gebäuden	0	0	0	0	0	0
10 Auszahlungen für Baumaßnahmen	0	0	0	0	0	0
01.05.01/3095.842851 Dieseltankstelle Bauhof	0	0	0	0	0	0
11 Auszahlungen für Inv.in das sonstige Sachanlagevermögen u. immat. Anlagevermögen	0	0	0	0	0	0
12 Auszahlungen für Investitionen in das Finanzanlagevermögen	0	0	0	0	0	0
13 **Auszahlungen aus Finanzierungstätigkeit**	**0**	**0**	**0**	**0**	**0**	**0**
14 Auszahlungen f.d.Tilgung v.Krediten u.wirtsch.vergleichbaren Vorgängen für Inv.	0	0	0	0	0	0
15 **Summe**	**0**	**0**	**0**	**0**	**0**	**0**
16 **Saldo (Einzahlungen ./. Auszahlungen)**	**0**	**0**	**0**	**0**	**0**	**0**

Doppischer Produktplan 2018

Produktbereich	**02**	**Öffentliche Sicherheit, Ordnung, Verkehr**	**verantwortlich:**	Herr Weismüller
Produktgruppe	**02.01**	**Statistik, Wahlen**		intern
Produkt	**02.01.01**	**Statistik und Wahlen**		

Position	Konten	**Teilergebnisplan** **Bundesland Hessen**	Ansatz HHJ 2018	Ansatz Vorjahr 2017	Ergebnis Jahresabschluss 2016
1	50	Privatrechtliche Leistungsentgelte	0	0	0
2	51	Öffentlich-rechtliche Leistungsentgelte	0	0	0
3	548 - 549	Kostenersatzleistungen und -erstattungen	0	0	171
	02.01.01.548100	Kostenerstattungen vom Land	0	0	0
	02.01.01.548200	Kostenerstattungen von Gemeinden (GV)	0	0	171
4	52	Bestandsveränderungen und aktivierte Eigenleistungen	0	0	0
5	55	Steuern und steuerähnliche Erträge einschließl. Erträge aus gesetzl. Umlagen	0	0	0
6	547	Erträge aus Transferleistungen	0	0	0
7	540 - 543	Erträge aus Zuwendungen u. Zuschüssen für laufende Zwecke und allgemeine Umlagen	0	0	0
8	546	Erträge aus der Auflösung von Sonderposten aus Investitionszuweisungen,	0	0	0
8		-zuschüssen und Investitionsbeiträgen			
9	53	Sonstige ordentliche Erträge	0	0	0
10		**Summe der ordentlichen Erträge**	**0**	**0**	**171**
11	62, 63, 640-643,647-649, 65	Personalaufwendungen	0	1.000	0
	02.01.01.620002	Entgelte für geleistete Arbeitszeit (einschl. tariflicher, vertraglicher oder ar	0	1.000	0
12	644-646	Versorgungsaufwendungen	0	0	0
13	60, 61, 67-69	Aufwendungen für Sach- und Dienstleistungen	4.200	1.200	4.097
	02.01.01.613100	Aufwandsentschädigungen für ehrenamtl. Tätige (soweit nicht Hkto. 6781)	700	700	0
	02.01.01.682001	Porto und Versandkosten	0	0	0
	02.01.01.683100	Datenübertragungskosten	3.500	500	2.450
	02.01.01.699300	Sonstige betriebliche Aufwendungen	0	0	1.647
14	66	Abschreibungen	0	0	0
15	71	Aufwendungen für Zuweisungen und Zuschüsse sowie besondere Finanzaufwendungen	0	0	0
16	73	Steueraufwendungen einschließlich Aufwendungen aus gesetzlichen	0	0	0
16		Umlageverpflichtungen			
17	72	Transferaufwendungen	0	0	0
18	70, 74, 76	Sonstige ordentliche Aufwendungen	0	0	0
19		**Summe der ordentlichen Aufwendungen**	**4.200**	**2.200**	**4.097**
20		**Verwaltungsergebnis**	**-4.200**	**-2.200**	**-3.926**

Doppischer Produktplan 2018

Produktbereich	**02**	**Öffentliche Sicherheit, Ordnung, Verkehr**	**verantwortlich:**	Herr Weismüller
Produktgruppe	**02.01**	**Statistik, Wahlen**		intern
Produkt	**02.01.01**	**Statistik und Wahlen**		

Position	Konten	**Teilergebnisplan** **Bundesland Hessen**	Ansatz HHJ 2018	Ansatz Vorjahr 2017	Ergebnis Jahresabschluss 2016
21	56, 57	Finanzerträge	0	0	0
22	77	Finanzaufwendungen	0	0	0
23		**Finanzergebnis**	**0**	**0**	**0**
24		**Ordentliches Ergebnis (Verwaltungsergebnis und Finanzergebnis)**	**-4.200**	**-2.200**	**-3.926**
27	59	Außerordentliche Erträge	0	0	0
	02.01.01.599001	sonstige außerordentliche Erträge	0	0	0
28	79	Außerordentliche Aufwendungen	0	0	0
29		**Außerordentliches Ergebnis**	**0**	**0**	**0**
30		**Jahresergebnis vor internen Leistungsbeziehungen**	**-4.200**	**-2.200**	**-3.926**
31		Erlöse aus internen Leistungsbeziehungen	0	0	0
32		Kosten aus internen Leistungsbeziehungen	0	0	0
33		**Ergebnis der internen Leistungsbeziehungen**	**0**	**0**	**0**
34		**Jahresergebnis nach internen Leistungsbeziehungen**	**-4.200**	**-2.200**	**-3.926**

Doppischer Produktplan 2018

Produktbereich	**02**	**Öffentliche Sicherheit, Ordnung, Verkehr**	**verantwortlich:**	Herr Weismüller
Produktgruppe	**02.02**	**Ordnungs-, Melde-, Verkehr- und Gewerbewesen**		extern
Produkt	**02.02.01**	**Öffentliche Sicherheit und Ordnung, Gefahrenabwehr**		

Position	Konten	**Teilergebnisplan** **Bundesland Hessen**	Ansatz HHJ 2018	Ansatz Vorjahr 2017	Ergebnis Jahresabschluss 2016
1	50	Privatrechtliche Leistungsentgelte	0	0	0
2	51	Öffentlich-rechtliche Leistungsentgelte	0	0	70
	02.02.01.510002	öffentlich-rechtliche Verwaltungsgebühren	0	0	70
3	548 - 549	Kostenersatzleistungen und -erstattungen	0	0	0
	02.02.01.548200	Kostenerstattungen von Gemeinden (GV)	0	0	0
4	52	Bestandsveränderungen und aktivierte Eigenleistungen	0	0	0
5	55	Steuern und steuerähnliche Erträge einschließl. Erträge aus gesetzl. Umlagen	0	0	0
6	547	Erträge aus Transferleistungen	0	0	0
7	540 - 543	Erträge aus Zuwendungen u. Zuschüssen für laufende Zwecke und allgemeine Umlagen	0	0	0
8	546	Erträge aus der Auflösung von Sonderposten aus Investitionszuweisungen,	0	0	0
8		-zuschüssen und Investitionsbeiträgen			
9	53	Sonstige ordentliche Erträge	0	0	0
10		**Summe der ordentlichen Erträge**	**0**	**0**	**70**
11	62, 63, 640-643,647-649, 65	Personalaufwendungen	11.450	11.200	10.838
	02.02.01.620002	Entgelte für geleistete Arbeitszeit (einschl. tariflicher, vertraglicher oder ar	9.000	8.800	8.614
	02.02.01.640002	Arbeitgeberanteil zur Sozialversicherung Entgeltbereich	1.900	1.850	1.672
	02.02.01.647001	Zukunftssicherung / Zusatzversorgung Entgeltbereich	550	550	552
12	644-646	Versorgungsaufwendungen	0	0	0
13	60, 61, 67-69	Aufwendungen für Sach- und Dienstleistungen	3.200	3.200	8.919
	02.02.01.601001	Aufwendungen für Büromaterial und Drucksachen	500	500	0
	02.02.01.610002	Fremdleistungen Bundesdruckerei	0	0	4.129
	02.02.01.617900	andere sonstige Aufwendungen für bezogene Leistungen	2.000	2.000	3.273
	02.02.01.681001	Aufwendungen für Zeitungen und Fachliteratur der Verwaltung und ähnlicher Einric	200	200	0
	02.02.01.699300	Sonstige betriebliche Aufwendungen	500	500	1.518
14	66	Abschreibungen	0	0	0
15	71	Aufwendungen für Zuweisungen und Zuschüsse sowie besondere Finanzaufwendungen	50	50	0
	02.02.01.717100	sonstige Erstattungen an das Land	50	50	0
16	73	Steueraufwendungen einschließlich Aufwendungen aus gesetzlichen	0	0	0
16		Umlageverpflichtungen			
17	72	Transferaufwendungen	0	0	0
18	70, 74, 76	Sonstige ordentliche Aufwendungen	0	0	0

Doppischer Produktplan 2018

Produktbereich	02	Öffentliche Sicherheit, Ordnung, Verkehr	verantwortlich:	Herr Weismüller
Produktgruppe	02.02	Ordnungs-, Melde-, Verkehr- und Gewerbewesen		extern
Produkt	02.02.01	Öffentliche Sicherheit und Ordnung, Gefahrenabwehr		

Position	Konten	Teilergebnisplan Bundesland Hessen	Ansatz HHJ 2018	Ansatz Vorjahr 2017	Ergebnis Jahresabschluss 2016
19		**Summe der ordentlichen Aufwendungen**	**14.700**	**14.450**	**19.758**
20		**Verwaltungsergebnis**	**-14.700**	**-14.450**	**-19.688**
21	56, 57	Finanzerträge	0	0	0
22	77	Finanzaufwendungen	0	0	0
23		**Finanzergebnis**	**0**	**0**	**0**
24		**Ordentliches Ergebnis (Verwaltungsergebnis und Finanzergebnis)**	**-14.700**	**-14.450**	**-19.688**
27	59	Außerordentliche Erträge	0	0	0
28	79	Außerordentliche Aufwendungen	0	0	0
29		**Außerordentliches Ergebnis**	**0**	**0**	**0**
30		**Jahresergebnis vor internen Leistungsbeziehungen**	**-14.700**	**-14.450**	**-19.688**
31		Erlöse aus internen Leistungsbeziehungen	0	0	0
32		Kosten aus internen Leistungsbeziehungen	0	0	0
33		**Ergebnis der internen Leistungsbeziehungen**	**0**	**0**	**0**
34		**Jahresergebnis nach internen Leistungsbeziehungen**	**-14.700**	**-14.450**	**-19.688**

Doppischer Produktplan 2018

Produktbereich	**02**	**Öffentliche Sicherheit, Ordnung, Verkehr**	**verantwortlich:**	Herr Weismüller
Produktgruppe	**02.02**	**Ordnungs-, Melde-, Verkehr- und Gewerbewesen**		extern
Produkt	**02.02.02**	**Meldewesen**		

Position	Konten	**Teilergebnisplan** **Bundesland Hessen**	Ansatz HHJ 2018	Ansatz Vorjahr 2017	Ergebnis Jahresabschluss 2016
1	50	Privatrechtliche Leistungsentgelte	0	0	0
	02.02.02.509900	sonstige Umsatzerlöse	0	0	0
2	51	Öffentlich-rechtliche Leistungsentgelte	22.000	22.000	18.300
	02.02.02.510002	öffentlich-rechtliche Verwaltungsgebühren	22.000	22.000	18.300
3	548 - 549	Kostenersatzleistungen und -erstattungen	0	0	0
	02.02.02.548200	Kostenerstattungen von Gemeinden (GV)	0	0	0
4	52	Bestandsveränderungen und aktivierte Eigenleistungen	0	0	0
5	55	Steuern und steuerähnliche Erträge einschließl. Erträge aus gesetzl. Umlagen	0	0	0
6	547	Erträge aus Transferleistungen	0	0	0
7	540 - 543	Erträge aus Zuwendungen u. Zuschüssen für laufende Zwecke und allgemeine Umlagen	0	0	0
8	546	Erträge aus der Auflösung von Sonderposten aus Investitionszuweisungen,	0	0	0
8		-zuschüssen und Investitionsbeiträgen			
9	53	Sonstige ordentliche Erträge	0	0	0
10		**Summe der ordentlichen Erträge**	**22.000**	**22.000**	**18.300**
11	62, 63, 640-643,647-649, 65	Personalaufwendungen	28.550	27.950	27.096
	02.02.02.620002	Entgelte für geleistete Arbeitszeit (einschl. tariflicher, vertraglicher oder ar	22.450	22.000	21.536
	02.02.02.640002	Arbeitgeberanteil zur Sozialversicherung Entgeltbereich	4.750	4.650	4.180
	02.02.02.647001	Zukunftssicherung / Zusatzversorgung Entgeltbereich	1.350	1.300	1.381
	02.02.02.649001	Beihilfen Bezügebereich	0	0	0
12	644-646	Versorgungsaufwendungen	0	0	0
13	60, 61, 67-69	Aufwendungen für Sach- und Dienstleistungen	15.000	15.000	9.588
	02.02.02.610002	Fremdleistungen Bundesdruckerei	10.500	10.500	4.139
	02.02.02.683100	EDV-Kosten	4.500	4.500	5.450
14	66	Abschreibungen	0	0	0
15	71	Aufwendungen für Zuweisungen und Zuschüsse sowie besondere Finanzaufwendungen	1.950	1.950	461
	02.02.02.717001	sonstige Erstattungen an den Bund	1.700	1.700	367
	02.02.02.717100	sonstige Erstattungen an das Land	250	250	95
16	73	Steueraufwendungen einschließlich Aufwendungen aus gesetzlichen	0	0	0
16		Umlageverpflichtungen			
17	72	Transferaufwendungen	0	0	0
18	70, 74, 76	Sonstige ordentliche Aufwendungen	0	0	0
19		**Summe der ordentlichen Aufwendungen**	**45.500**	**44.900**	**37.146**

Doppischer Produktplan 2018

Produktbereich	02	Öffentliche Sicherheit, Ordnung, Verkehr	**verantwortlich:**	Herr Weismüller
Produktgruppe	02.02	Ordnungs-, Melde-, Verkehr- und Gewerbewesen		extern
Produkt	02.02.02	Meldewesen		

Position	Konten	Teilergebnisplan Bundesland Hessen	Ansatz HHJ 2018	Ansatz Vorjahr 2017	Ergebnis Jahresabschluss 2016
20		**Verwaltungsergebnis**	**-23.500**	**-22.900**	**-18.846**
21	56, 57	Finanzerträge	0	0	0
22	77	Finanzaufwendungen	0	0	0
23		**Finanzergebnis**	**0**	**0**	**0**
24		**Ordentliches Ergebnis (Verwaltungsergebnis und Finanzergebnis)**	**-23.500**	**-22.900**	**-18.846**
27	59	Außerordentliche Erträge	0	0	0
28	79	Außerordentliche Aufwendungen	0	0	0
29		**Außerordentliches Ergebnis**	**0**	**0**	**0**
30		**Jahresergebnis vor internen Leistungsbeziehungen**	**-23.500**	**-22.900**	**-18.846**
31		Erlöse aus internen Leistungsbeziehungen	0	0	0
32		Kosten aus internen Leistungsbeziehungen	0	0	0
33		**Ergebnis der internen Leistungsbeziehungen**	**0**	**0**	**0**
34		**Jahresergebnis nach internen Leistungsbeziehungen**	**-23.500**	**-22.900**	**-18.846**

Teilfinanzplan Bundesland Hessen	Ansatz HHJ 2018	Verpfl.-Erm. 2018	Ansatz Vorjahr 2017	Ergebnis Vorvorjahr 2016	Gesamt-Auszahl. -Bedarf	Bisher bereitgestellt
900 GWG 150 € - 1.000 € netto						
1 **Einzahlungen aus Investitionstätigkeit**	**0**	**0**	**0**	**0**	**0**	**0**
2 Einzahlungen aus Inv.-zuweisungen und -zuschüssen sowie aus Inv.-Beiträgen	0	0	0	0	0	0
3 Einzahlungen aus Abgängen von Vermögensgegenständen des Sachanlagevermögens	0	0	0	0	0	0
3 und des immateriellen Anlagevermögens						
4 Einzahlungen aus Abgängen von Vermögensgegenständen d. Finanzanlagevermögens	0	0	0	0	0	0
5 **Einzahlungen aus Finanzierungstätigkeit**	**0**	**0**	**0**	**0**	**0**	**0**
6 Einzahlungen a.d. Aufnahme v.Krediten f.Inv.u.Begebung von Anleihen	0	0	0	0	0	0
7 **Summe**	**0**	**0**	**0**	**0**	**0**	**0**

Doppischer Produktplan 2018

Produktbereich	02	Öffentliche Sicherheit, Ordnung, Verkehr	**verantwortlich:**	Herr Weismüller
Produktgruppe	02.02	Ordnungs-, Melde-, Verkehr- und Gewerbewesen		extern
Produkt	02.02.02	Meldewesen		

Teilfinanzplan Bundesland Hessen	Ansatz HHJ 2018	Verpfl.-Erm. 2018	Ansatz Vorjahr 2017	Ergebnis Vorvorjahr 2016	Gesamt-Auszahl. -Bedarf	Bisher bereitgestellt
8 **Auszahlungen aus Investitionstätigkeit**	**0**	**0**	**0**	**0**	**0**	**0**
9 Auszahlungen für den Erwerb von Grundstücken und Gebäuden	0	0	0	0	0	0
10 Auszahlungen für Baumaßnahmen	0	0	0	0	0	0
11 Auszahlungen für Inv.in das sonstige Sachanlagevermögen u. immat. Anlagevermögen	0	0	0	0	0	0
02.02.02/0900.843832 GWG 150 € - 1.000 € netto	0	0	0	0	0	0
12 Auszahlungen für Investitionen in das Finanzanlagevermögen	0	0	0	0	0	0
13 **Auszahlungen aus Finanzierungstätigkeit**	**0**	**0**	**0**	**0**	**0**	**0**
14 Auszahlungen f.d.Tilgung v.Krediten u.wirtsch.vergleichbaren Vorgängen für Inv.	0	0	0	0	0	0
15 **Summe**	**0**	**0**	**0**	**0**	**0**	**0**
16 **Saldo (Einzahlungen ./. Auszahlungen)**	**0**	**0**	**0**	**0**	**0**	**0**

Doppischer Produktplan 2018

Produktbereich	**02**	**Öffentliche Sicherheit, Ordnung, Verkehr**	**verantwortlich:**	Herr Weismüller
Produktgruppe	**02.02**	**Ordnungs-, Melde-, Verkehr- und Gewerbewesen**		extern
Produkt	**02.02.03**	**Verkehrslenkung, -sicherung, und überwachung**		

Position	Konten	**Teilergebnisplan** **Bundesland Hessen**	Ansatz HHJ 2018	Ansatz Vorjahr 2017	Ergebnis Jahresabschluss 2016
1	50	Privatrechtliche Leistungsentgelte	0	0	0
2	51	Öffentlich-rechtliche Leistungsentgelte	27.850	27.500	20.863
	02.02.03.510002	öffentlich-rechtliche Verwaltungsgebühren	2.000	1.650	958
	02.02.03.511001	öffentlich-rechtliche Benutzungsgebühren	500	500	300
	02.02.03.515001	Erträge aus Bußgeldern und Verwarnungen	25.350	25.350	19.605
3	548 - 549	Kostenersatzleistungen und -erstattungen	24.000	24.050	24.000
	02.02.03.548200	Personalkostenerstattung Hipo	24.000	24.000	24.000
	02.02.03.548201	Kostenerstattungen von Gemeinden	0	50	0
	02.02.03.548800	Kostenerstattungen von übrigen Bereichen	0	0	0
4	52	Bestandsveränderungen und aktivierte Eigenleistungen	0	0	0
5	55	Steuern und steuerähnliche Erträge einschließl. Erträge aus gesetzl. Umlagen	0	0	0
6	547	Erträge aus Transferleistungen	0	0	0
7	540 - 543	Erträge aus Zuwendungen u. Zuschüssen für laufende Zwecke und allgemeine Umlagen	0	0	0
8	546	Erträge aus der Auflösung von Sonderposten aus Investitionszuweisungen,	0	0	0
8		-zuschüssen und Investitionsbeiträgen			
9	53	Sonstige ordentliche Erträge	0	0	0
10		**Summe der ordentlichen Erträge**	**51.850**	**51.550**	**44.863**
11	62, 63, 640-643,647-649, 65	Personalaufwendungen	44.150	42.750	46.456
	02.02.03.620002	Entgelte für geleistete Arbeitszeit (einschl. tariflicher, vertraglicher oder ar	34.800	33.650	36.678
	02.02.03.640002	Arbeitgeberanteil zur Sozialversicherung Entgeltbereich	7.300	7.100	7.510
	02.02.03.647001	Zukunftssicherung / Zusatzversorgung Entgeltbereich	2.050	2.000	2.268
12	644-646	Versorgungsaufwendungen	0	0	0
13	60, 61, 67-69	Aufwendungen für Sach- und Dienstleistungen	7.700	7.700	4.553
	02.02.03.607001	Aufwendungen für Berufskleidung, Arbeitsschutzmittel u. ä.	250	250	0
	02.02.03.616500	Instandhaltung von Sachanlagen im Gemeingebrauch, Infrastrukturvermögen	1.700	1.700	2.300
	02.02.03.617300	Fremdreinigung	0	0	0
	02.02.03.617900	Fremdleistungen -Verkehrsüberwachung-	0	0	696
	02.02.03.679001	sonstige Aufwendungen für die Inanspruchnahme von Diensten (auch Kostenerstattun	5.000	5.000	544
	02.02.03.682001	Porto und Versandkosten	750	750	612
	02.02.03.683100	EDV-Kosten	0	0	401

Doppischer Produktplan 2018

Produktbereich	02	Öffentliche Sicherheit, Ordnung, Verkehr	**verantwortlich:**	Herr Weismüller
Produktgruppe	02.02	Ordnungs-, Melde-, Verkehr- und Gewerbewesen		extern
Produkt	02.02.03	Verkehrslenkung, -sicherung, und überwachung		

Position	Konten	**Teilergebnisplan** Bundesland Hessen	Ansatz HHJ 2018	Ansatz Vorjahr 2017	Ergebnis Jahresabschluss 2016
	02.02.03.699300	übrige sonstige betriebliche Aufwendungen	0	0	0
14	66	Abschreibungen	0	0	0
15	71	Aufwendungen für Zuweisungen und Zuschüsse sowie besondere Finanzaufwendungen	0	0	0
	02.02.03.717100	sonstige Erstattungen an das Land	0	0	0
16	73	Steueraufwendungen einschließlich Aufwendungen aus gesetzlichen	0	0	0
16		Umlageverpflichtungen			
17	72	Transferaufwendungen	0	0	0
18	70, 74, 76	Sonstige ordentliche Aufwendungen	0	0	0
19		**Summe der ordentlichen Aufwendungen**	**51.850**	**50.450**	**51.009**
20		**Verwaltungsergebnis**	**0**	**1.100**	**-6.146**
21	56, 57	Finanzerträge	0	0	0
22	77	Finanzaufwendungen	0	0	0
23		**Finanzergebnis**	**0**	**0**	**0**
24		**Ordentliches Ergebnis (Verwaltungsergebnis und Finanzergebnis)**	**0**	**1.100**	**-6.146**
27	59	Außerordentliche Erträge	0	0	0
28	79	Außerordentliche Aufwendungen	0	0	0
29		**Außerordentliches Ergebnis**	**0**	**0**	**0**
30		**Jahresergebnis vor internen Leistungsbeziehungen**	**0**	**1.100**	**-6.146**
31		Erlöse aus internen Leistungsbeziehungen	0	0	0
32		Kosten aus internen Leistungsbeziehungen	0	0	0
33		**Ergebnis der internen Leistungsbeziehungen**	**0**	**0**	**0**
34		**Jahresergebnis nach internen Leistungsbeziehungen**	**0**	**1.100**	**-6.146**

Teilfinanzplan Bundesland Hessen	Ansatz HHJ 2018	Verpfl.-Erm. 2018	Ansatz Vorjahr 2017	Ergebnis Vorvorjahr 2016	Gesamt-Auszahl. -Bedarf	Bisher bereitgestellt
3096 Kauf von Sachanlagen > 1000,00						
1 Einzahlungen aus Investitionstätigkeit	**0**	**0**	**0**	**0**	**0**	**0**

Doppischer Produktplan 2018

Produktbereich	02	**Öffentliche Sicherheit, Ordnung, Verkehr**	**verantwortlich:**	Herr Weismüller
Produktgruppe	02.02	**Ordnungs-, Melde-, Verkehr- und Gewerbewesen**		extern
Produkt	02.02.03	**Verkehrslenkung, -sicherung, und überwachung**		

Teilfinanzplan **Bundesland Hessen**	Ansatz HHJ 2018	Verpfl.-Erm. 2018	Ansatz Vorjahr 2017	Ergebnis Vorvorjahr 2016	Gesamt-Auszahl. -Bedarf	Bisher bereitgestellt
2 Einzahlungen aus Inv.-zuweisungen und -zuschüssen sowie aus Inv.-Beiträgen	0	0	0	0	0	0
3 Einzahlungen aus Abgängen von Vermögensgegenständen des Sachanlagevermögens	0	0	0	0	0	0
3 und des immateriellen Anlagevermögens						
4 Einzahlungen aus Abgängen von Vermögensgegenständen d. Finanzanlagevermögens	0	0	0	0	0	0
5 **Einzahlungen aus Finanzierungstätigkeit**	**0**	**0**	**0**	**0**	**0**	**0**
6 Einzahlungen a.d. Aufnahme v.Krediten f.Inv.u.Begebung von Anleihen	0	0	0	0	0	0
7 **Summe**	**0**	**0**	**0**	**0**	**0**	**0**
8 **Auszahlungen aus Investitionstätigkeit**	**0**	**0**	**0**	**0**	**0**	**0**
9 Auszahlungen für den Erwerb von Grundstücken und Gebäuden	0	0	5.000	0	2.866	2.866
02.02.03/3096.841821 Auszahlungen für den Erwerb von Vermögensgegenständen oberhalb der Wertgrenze vo	0	0	5.000	0	2.866	2.866
10 Auszahlungen für Baumaßnahmen	0	0	0	0	0	0
11 Auszahlungen für Inv.in das sonstige Sachanlagevermögen u. immat. Anlagevermögen	0	0	0	0	0	0
12 Auszahlungen für Investitionen in das Finanzanlagevermögen	0	0	0	0	0	0
13 **Auszahlungen aus Finanzierungstätigkeit**	**0**	**0**	**0**	**0**	**0**	**0**
14 Auszahlungen f.d.Tilgung v.Krediten u.wirtsch.vergleichbaren Vorgängen für Inv.	0	0	0	0	0	0
15 **Summe**	**0**	**0**	**5.000**	**0**	**2.866**	**2.866**
16 **Saldo (Einzahlungen ./. Auszahlungen)**	**0**	**0**	**-5.000**	**0**	**-2.866**	**-2.866**

Doppischer Produktplan 2018

Produktbereich	**02**	**Öffentliche Sicherheit, Ordnung, Verkehr**	**verantwortlich:**	Frau Brandt
Produktgruppe	**02.02**	**Ordnungs-, Melde-, Verkehr- und Gewerbewesen**		extern
Produkt	**02.02.04**	**Gewerbeüberwachung, Gaststättenrecht, Fundsachen**		

Position	Konten	**Teilergebnisplan** **Bundesland Hessen**	Ansatz HHJ 2018	Ansatz Vorjahr 2017	Ergebnis Jahresabschluss 2016
1	50	Privatrechtliche Leistungsentgelte	0	0	0
2	51	Öffentlich-rechtliche Leistungsentgelte	750	500	572
	02.02.04.510002	öffentlich-rechtliche Verwaltungsgebühren	750	500	572
3	548 - 549	Kostenersatzleistungen und -erstattungen	0	0	0
4	52	Bestandsveränderungen und aktivierte Eigenleistungen	0	0	0
5	55	Steuern und steuerähnliche Erträge einschließl. Erträge aus gesetzl. Umlagen	0	0	0
6	547	Erträge aus Transferleistungen	0	0	0
7	540 - 543	Erträge aus Zuwendungen u. Zuschüssen für laufende Zwecke und allgemeine Umlagen	0	0	0
8	546	Erträge aus der Auflösung von Sonderposten aus Investitionszuweisungen,	0	0	0
8		-zuschüssen und Investitionsbeiträgen			
9	53	Sonstige ordentliche Erträge	0	0	0
10		**Summe der ordentlichen Erträge**	**750**	**500**	**572**
11	62, 63, 640-643,647-649, 65	Personalaufwendungen	6.950	6.500	6.050
	02.02.04.620002	Entgelte für geleistete Arbeitszeit (einschl. tariflicher, vertraglicher oder ar	5.450	5.100	4.803
	02.02.04.640002	Arbeitgeberanteil zur Sozialversicherung Entgeltbereich	1.150	1.100	931
	02.02.04.647001	Zukunftssicherung / Zusatzversorgung Entgeltbereich	350	300	317
12	644-646	Versorgungsaufwendungen	0	0	0
13	60, 61, 67-69	Aufwendungen für Sach- und Dienstleistungen	0	0	30
	02.02.04.679001	sonstige Aufwendungen für die Inanspruchnahme von Diensten (auch Kostenerstattun	0	0	30
14	66	Abschreibungen	0	0	0
15	71	Aufwendungen für Zuweisungen und Zuschüsse sowie besondere Finanzaufwendungen	0	0	0
16	73	Steueraufwendungen einschließlich Aufwendungen aus gesetzlichen	0	0	0
16		Umlageverpflichtungen			
17	72	Transferaufwendungen	0	0	0
18	70, 74, 76	Sonstige ordentliche Aufwendungen	0	0	0
19		**Summe der ordentlichen Aufwendungen**	**6.950**	**6.500**	**6.080**
20		**Verwaltungsergebnis**	**-6.200**	**-6.000**	**-5.508**
21	56, 57	Finanzerträge	0	0	0
22	77	Finanzaufwendungen	0	0	0

Doppischer Produktplan 2018

Produktbereich	**02**	**Öffentliche Sicherheit, Ordnung, Verkehr**	**verantwortlich:**	Frau Brandt
Produktgruppe	**02.02**	**Ordnungs-, Melde-, Verkehr- und Gewerbewesen**		extern
Produkt	**02.02.04**	**Gewerbeüberwachung, Gaststättenrecht, Fundsachen**		

Position	Konten	Teilergebnisplan Bundesland Hessen	Ansatz HHJ 2018	Ansatz Vorjahr 2017	Ergebnis Jahresabschluss 2016
23		**Finanzergebnis**	**0**	**0**	**0**
24		**Ordentliches Ergebnis (Verwaltungsergebnis und Finanzergebnis)**	**-6.200**	**-6.000**	**-5.508**
27	59	Außerordentliche Erträge	0	0	0
28	79	Außerordentliche Aufwendungen	0	0	0
29		**Außerordentliches Ergebnis**	**0**	**0**	**0**
30		**Jahresergebnis vor internen Leistungsbeziehungen**	**-6.200**	**-6.000**	**-5.508**
31		Erlöse aus internen Leistungsbeziehungen	0	0	0
32		Kosten aus internen Leistungsbeziehungen	0	0	0
33		**Ergebnis der internen Leistungsbeziehungen**	**0**	**0**	**0**
34		**Jahresergebnis nach internen Leistungsbeziehungen**	**-6.200**	**-6.000**	**-5.508**

Doppischer Produktplan 2018

Produktbereich	02	**Öffentliche Sicherheit, Ordnung, Verkehr**	**verantwortlich:**	Frau Otterbein
Produktgruppe	02.03	**Feuerschutz**		extern
Produkt	02.03.01	**Brand- und Katastrophenschutz, Rettungsdienst**		

Position	Konten	**Teilergebnisplan** **Bundesland Hessen**	Ansatz HHJ 2018	Ansatz Vorjahr 2017	Ergebnis Jahresabschluss 2016
1	50	Privatrechtliche Leistungsentgelte	0	0	5.692
	02.03.01.509900	sonstige Umsatzerlöse	0	0	5.692
2	51	Öffentlich-rechtliche Leistungsentgelte	7.500	7.500	3.018
	02.03.01.510002	öffentlich-rechtliche Verwaltungsgebühren (FWW-Einsatz)	7.500	7.500	3.018
3	548 - 549	Kostenersatzleistungen und -erstattungen	0	100	0
	02.03.01.548700	Kostenerstattungen für FFW-Einsätze	0	100	0
4	52	Bestandsveränderungen und aktivierte Eigenleistungen	0	0	0
5	55	Steuern und steuerähnliche Erträge einschließl. Erträge aus gesetzl. Umlagen	0	0	0
6	547	Erträge aus Transferleistungen	0	0	0
7	540 - 543	Erträge aus Zuwendungen u. Zuschüssen für laufende Zwecke und allgemeine Umlagen	0	0	0
8	546	Erträge aus der Auflösung von Sonderposten aus Investitionszuweisungen,	20.100	12.250	0
	02.03.01.546001	Erträge aus der Auflösung von Sonderposten aus Investitionszuweisungen vom öffen	20.000	12.150	0
	02.03.01.546100	Erträge aus der Auflösung von Sonderposten aus Investitionszuschüssen vom nicht	100	100	0
8		-zuschüssen und Investitionsbeiträgen			
9	53	Sonstige ordentliche Erträge	500	1.000	0
	02.03.01.533001	Erträge aus Schadensersatzleistungen	500	1.000	0
10		**Summe der ordentlichen Erträge**	**28.100**	**20.850**	**8.710**
11	62, 63, 640-643,647-649, 65	Personalaufwendungen	3.000	2.950	2.834
	02.03.01.620002	Entgelte für geleistete Arbeitszeit (einschl. tariflicher, vertraglicher oder ar	2.350	2.300	2.239
	02.03.01.640002	Arbeitgeberanteil zur Sozialversicherung Entgeltbereich	500	500	457
	02.03.01.647001	Zukunftssicherung / Zusatzversorgung Entgeltbereich	150	150	139
12	644-646	Versorgungsaufwendungen	0	0	0
13	60, 61, 67-69	Aufwendungen für Sach- und Dienstleistungen	50.050	49.250	42.222
	02.03.01.601001	Aufwendungen für Büromaterial und Drucksachen	200	200	77
	02.03.01.602001	Hilfsstoffe	800	800	444
	02.03.01.603001	Betriebsstoffe/Verbrauchswerkzeuge	200	200	0
	02.03.01.605100	Strom	3.700	3.700	3.495
	02.03.01.605200	Gas	2.300	2.300	2.919
	02.03.01.605500	Treibstoffe	1.700	1.700	1.723
	02.03.01.605600	Wasser	100	100	75

Doppischer Produktplan 2018

Produktbereich	02	**Öffentliche Sicherheit, Ordnung, Verkehr**	**verantwortlich:**	Frau Otterbein
Produktgruppe	02.03	**Feuerschutz**		extern
Produkt	02.03.01	**Brand- und Katastrophenschutz, Rettungsdienst**		

Position	Konten	**Teilergebnisplan** **Bundesland Hessen**	Ansatz HHJ 2018	Ansatz Vorjahr 2017	Ergebnis Jahresabschluss 2016
	02.03.01.605700	Abwasser	700	700	657
	02.03.01.606300	Materialaufwand für Einrichtungen und Ausstattungen	50	50	0
	02.03.01.606900	sonstiger Materialaufwand für Reparatur und Instandhaltung	300	300	0
	02.03.01.607001	Aufwendungen für Berufskleidung, Arbeitsschutzmittel u. ä.	8.000	7.000	8.024
	02.03.01.608100	Reinigungsmaterial	1.000	1.000	134
	02.03.01.613100	Aufwandsentschädigungen für ehrenamtl. Tätige (soweit nicht Hkto. 6781)	2.900	2.600	600
	02.03.01.616100	Instandhaltung der Gebäude und Außenanlagen (Bauunterhaltung)	6.000	7.500	978
	02.03.01.616300	Instandhaltung von Einrichtungen und Ausstattungen	3.000	2.000	3.498
	02.03.01.616400	Instandhaltung von Kfz	6.000	6.000	4.166
	02.03.01.616600	Wartungskosten	3.000	3.000	2.676
	02.03.01.617100	Aufwendungen für Fremdentsorgung	150	150	79
	02.03.01.617300	Fremdreinigung	50	50	0
	02.03.01.670002	Mieten, Pachten, Erbbauzinsen	100	100	0
	02.03.01.672001	Lizenzen und Konzessionen	100	100	0
	02.03.01.673001	Gebühren	500	500	6
	02.03.01.677300	Aufwendungen für betriebswirtschaftliche Beratungen und ähnliches	0	0	71
	02.03.01.678100	Aufwandsentschädigungen für ehrenamtlich Tätige	0	0	1.986
	02.03.01.681001	Aufwendungen für Zeitungen und Fachliteratur der Verwaltung und ähnlicher Einric	200	200	0
	02.03.01.683200	Telefonkosten	800	800	1.617
	02.03.01.685001	Reisekosten	500	500	442
	02.03.01.688001	Aufwendungen für Fort- und Weiterbildung	500	500	663
	02.03.01.690100	Kfz-Versicherungsbeiträge	2.850	2.850	2.473
	02.03.01.690900	Versicherungsbeiträge	800	800	2.975
	02.03.01.691001	Beiträge zu Wirtschaftsverbänden und Berufsvertretungen, sonstige Vereinigungen	550	550	487
	02.03.01.699300	Sonstige betriebliche Aufwendungen	3.000	3.000	1.956
14	66 Abschreibungen		52.900	32.650	0
	02.03.01.662001	Abschreibungen auf Gebäude und Gebäudeeinrichtungen, Sachanlagen im Gemeingebrau	30.000	20.000	0
	02.03.01.663001	Abschreibungen auf technische Anlagen und Maschinen	150	150	0
	02.03.01.664200	Abschreibungen auf Betriebsausstattung	3.400	2.150	0
	02.03.01.664300	Abschreibungen auf Fuhrpark	16.000	8.000	0
	02.03.01.664500	Abschreibungen auf Geschäftsausstattung	3.150	2.150	0

Doppischer Produktplan 2018

Produktbereich	02	**Öffentliche Sicherheit, Ordnung, Verkehr**	**verantwortlich:**	Frau Otterbein
Produktgruppe	02.03	**Feuerschutz**		extern
Produkt	02.03.01	**Brand- und Katastrophenschutz, Rettungsdienst**		

Position	Konten	**Teilergebnisplan** **Bundesland Hessen**	Ansatz HHJ 2018	Ansatz Vorjahr 2017	Ergebnis Jahresabschluss 2016
	02.03.01.665001	Abschreibungen auf geringwertige Wirtschaftsgüter (GWG)	200	200	0
15	71	Aufwendungen für Zuweisungen und Zuschüsse sowie besondere Finanzaufwendungen	200	200	0
	02.03.01.712800	Zuschüsse für laufende Zwecke an übrige Bereiche	200	200	0
16	73	Steueraufwendungen einschließlich Aufwendungen aus gesetzlichen	0	0	0
16		Umlageverpflichtungen			
17	72	Transferaufwendungen	0	0	0
18	70, 74, 76	Sonstige ordentliche Aufwendungen	0	300	0
	02.03.01.702002	Grundsteuer	0	150	0
	02.03.01.703001	Kfz-Steuer	0	150	0
19		**Summe der ordentlichen Aufwendungen**	**106.150**	**85.350**	**45.056**
20		**Verwaltungsergebnis**	**-78.050**	**-64.500**	**-36.346**
21	56, 57	Finanzerträge	0	0	0
22	77	Finanzaufwendungen	0	0	0
23		**Finanzergebnis**	**0**	**0**	**0**
24		**Ordentliches Ergebnis (Verwaltungsergebnis und Finanzergebnis)**	**-78.050**	**-64.500**	**-36.346**
27	59	Außerordentliche Erträge	0	0	0
	02.03.01.599001	sonstige außerordentliche Erträge	0	0	0
	02.03.01.599090	sonstige außerordentliche Erträge	0	0	0
28	79	Außerordentliche Aufwendungen	0	0	0
29		**Außerordentliches Ergebnis**	**0**	**0**	**0**
30		**Jahresergebnis vor internen Leistungsbeziehungen**	**-78.050**	**-64.500**	**-36.346**
31		Erlöse aus internen Leistungsbeziehungen	0	0	0
32		Kosten aus internen Leistungsbeziehungen	0	0	0
33		**Ergebnis der internen Leistungsbeziehungen**	**0**	**0**	**0**
34		**Jahresergebnis nach internen Leistungsbeziehungen**	**-78.050**	**-64.500**	**-36.346**

Teilfinanzplan **Bundesland Hessen**	Ansatz HHJ 2018	Verpfl.-Erm. 2018	Ansatz Vorjahr 2017	Ergebnis Vorvorjahr 2016	Gesamt-Auszahl. -Bedarf	Bisher bereitgestellt

Doppischer Produktplan 2018

Produktbereich	02	**Öffentliche Sicherheit, Ordnung, Verkehr**	**verantwortlich:**	Frau Otterbein
Produktgruppe	02.03	**Feuerschutz**		extern
Produkt	02.03.01	**Brand- und Katastrophenschutz, Rettungsdienst**		

Teilfinanzplan **Bundesland Hessen**	Ansatz HHJ 2018	Verpfl.-Erm. 2018	Ansatz Vorjahr 2017	Ergebnis Vorvorjahr 2016	Gesamt-Auszahl. -Bedarf	Bisher bereitgestellt
900 GWG 150 € - 1.000 € netto						
1 **Einzahlungen aus Investitionstätigkeit**	**0**	**0**	**0**	**0**	**0**	**0**
2 Einzahlungen aus Inv.-zuweisungen und -zuschüssen sowie aus Inv.-Beiträgen	0	0	0	0	0	0
3 Einzahlungen aus Abgängen von Vermögensgegenständen des Sachanlagevermögens	0	0	0	0	0	0
3 und des immateriellen Anlagevermögens						
4 Einzahlungen aus Abgängen von Vermögensgegenständen d. Finanzanlagevermögens	0	0	0	0	0	0
5 **Einzahlungen aus Finanzierungstätigkeit**	**0**	**0**	**0**	**0**	**0**	**0**
6 Einzahlungen a.d. Aufnahme v.Krediten f.Inv.u.Begebung von Anleihen	0	0	0	0	0	0
7 **Summe**	**0**	**0**	**0**	**0**	**0**	**0**
8 **Auszahlungen aus Investitionstätigkeit**	**0**	**0**	**0**	**0**	**0**	**0**
9 Auszahlungen für den Erwerb von Grundstücken und Gebäuden	0	0	0	0	0	0
10 Auszahlungen für Baumaßnahmen	0	0	0	0	0	0
11 Auszahlungen für Inv.in das sonstige Sachanlagevermögen u. immat. Anlagevermögen	4.350	0	5.000	2.243	11.080	6.730
02.03.01/0900.843832 GWG 150 € - 1.000 € netto	4.350	0	5.000	2.243	11.080	6.730
12 Auszahlungen für Investitionen in das Finanzanlagevermögen	0	0	0	0	0	0
13 **Auszahlungen aus Finanzierungstätigkeit**	**0**	**0**	**0**	**0**	**0**	**0**
14 Auszahlungen f.d.Tilgung v.Krediten u.wirtsch.vergleichbaren Vorgängen für Inv.	0	0	0	0	0	0
15 **Summe**	**4.350**	**0**	**5.000**	**2.243**	**11.080**	**6.730**
16 **Saldo (Einzahlungen ./. Auszahlungen)**	**-4.350**	**0**	**-5.000**	**-2.243**	**-11.080**	**-6.730**
1004 Veräußerung von Feuerwehr-KFZ						
1 **Einzahlungen aus Investitionstätigkeit**	**0**	**0**	**0**	**0**	**0**	**0**
2 Einzahlungen aus Inv.-zuweisungen und -zuschüssen sowie aus Inv.-Beiträgen	0	0	0	0	0	0
3 Einzahlungen aus Abgängen von Vermögensgegenständen des Sachanlagevermögens	0	0	0	0	0	0
3 und des immateriellen Anlagevermögens						
02.03.01/1004.822831 Veräußerung von Feuerwehr-KFZ	0	0	0	0	0	0
4 Einzahlungen aus Abgängen von Vermögensgegenständen d. Finanzanlagevermögens	0	0	0	0	0	0
5 **Einzahlungen aus Finanzierungstätigkeit**	**0**	**0**	**0**	**0**	**0**	**0**
6 Einzahlungen a.d. Aufnahme v.Krediten f.Inv.u.Begebung von Anleihen	0	0	0	0	0	0

Doppischer Produktplan 2018

Produktbereich	02	**Öffentliche Sicherheit, Ordnung, Verkehr**	**verantwortlich:**	Frau Otterbein
Produktgruppe	02.03	**Feuerschutz**		extern
Produkt	02.03.01	**Brand- und Katastrophenschutz, Rettungsdienst**		

Teilfinanzplan **Bundesland Hessen**	Ansatz HHJ 2018	Verpfl.-Erm. 2018	Ansatz Vorjahr 2017	Ergebnis Vorvorjahr 2016	Gesamt-Auszahl. -Bedarf	Bisher bereitgestellt
7 **Summe**	**0**	**0**	**0**	**0**	**0**	**0**
8 **Auszahlungen aus Investitionstätigkeit**	**0**	**0**	**0**	**0**	**0**	**0**
9 Auszahlungen für den Erwerb von Grundstücken und Gebäuden	0	0	0	0	0	0
10 Auszahlungen für Baumaßnahmen	0	0	0	0	0	0
11 Auszahlungen für Inv.in das sonstige Sachanlagevermögen u. immat. Anlagevermögen	0	0	0	0	0	0
12 Auszahlungen für Investitionen in das Finanzanlagevermögen	0	0	0	0	0	0
13 **Auszahlungen aus Finanzierungstätigkeit**	**0**	**0**	**0**	**0**	**0**	**0**
14 Auszahlungen f.d.Tilgung v.Krediten u.wirtsch.vergleichbaren Vorgängen für Inv.	0	0	0	0	0	0
15 **Summe**	**0**	**0**	**0**	**0**	**0**	**0**
16 **Saldo (Einzahlungen ./. Auszahlungen)**	**0**	**0**	**0**	**0**	**0**	**0**
1005 Landeszuwendung für Feuerwehrfahrzeuge						
1 **Einzahlungen aus Investitionstätigkeit**	**0**	**0**	**0**	**0**	**0**	**0**
2 Einzahlungen aus Inv.-zuweisungen und -zuschüssen sowie aus Inv.-Beiträgen	0	0	63.000	0	93.022	93.022
02.03.01/1005.820811 Landeszuw.Feuerwehrfahrzeuge/-gerät	0	0	63.000	0	93.022	93.022
3 Einzahlungen aus Abgängen von Vermögensgegenständen des Sachanlagevermögens	0	0	0	0	0	0
3 und des immateriellen Anlagevermögens						
4 Einzahlungen aus Abgängen von Vermögensgegenständen d. Finanzanlagevermögens	0	0	0	0	0	0
5 **Einzahlungen aus Finanzierungstätigkeit**	**0**	**0**	**0**	**0**	**0**	**0**
6 Einzahlungen a.d. Aufnahme v.Krediten f.Inv.u.Begebung von Anleihen	0	0	0	0	0	0
7 **Summe**	**0**	**0**	**63.000**	**0**	**93.022**	**93.022**
8 **Auszahlungen aus Investitionstätigkeit**	**0**	**0**	**0**	**0**	**0**	**0**
9 Auszahlungen für den Erwerb von Grundstücken und Gebäuden	0	0	0	0	0	0
10 Auszahlungen für Baumaßnahmen	0	0	0	0	0	0
11 Auszahlungen für Inv.in das sonstige Sachanlagevermögen u. immat. Anlagevermögen	0	0	0	0	0	0
12 Auszahlungen für Investitionen in das Finanzanlagevermögen	0	0	0	0	0	0
13 **Auszahlungen aus Finanzierungstätigkeit**	**0**	**0**	**0**	**0**	**0**	**0**
14 Auszahlungen f.d.Tilgung v.Krediten u.wirtsch.vergleichbaren Vorgängen für Inv.	0	0	0	0	0	0
15 **Summe**	**0**	**0**	**0**	**0**	**0**	**0**

Doppischer Produktplan 2018

Produktbereich	02	Öffentliche Sicherheit, Ordnung, Verkehr	verantwortlich:	Frau Otterbein
Produktgruppe	02.03	Feuerschutz		extern
Produkt	02.03.01	Brand- und Katastrophenschutz, Rettungsdienst		

Teilfinanzplan Bundesland Hessen	Ansatz HHJ 2018	Verpfl.-Erm. 2018	Ansatz Vorjahr 2017	Ergebnis Vorvorjahr 2016	Gesamt-Auszahl. -Bedarf	Bisher bereitgestellt
16 Saldo (Einzahlungen ./. Auszahlungen)	**0**	**0**	**63.000**	**0**	**93.022**	**93.022**
1006 Kreiszuwendung						
1 Einzahlungen aus Investitionstätigkeit	**0**	**0**	**0**	**0**	**0**	**0**
2 Einzahlungen aus Inv.-zuweisungen und -zuschüssen sowie aus Inv.-Beiträgen	0	0	0	0	3.258	3.258
02.03.01/1006.820811 Kreiszuwendung	0	0	0	0	3.258	3.258
3 Einzahlungen aus Abgängen von Vermögensgegenständen des Sachanlagevermögens	0	0	0	0	0	0
3 und des immateriellen Anlagevermögens						
4 Einzahlungen aus Abgängen von Vermögensgegenständen d. Finanzanlagevermögens	0	0	0	0	0	0
5 Einzahlungen aus Finanzierungstätigkeit	**0**	**0**	**0**	**0**	**0**	**0**
6 Einzahlungen a.d. Aufnahme v.Krediten f.Inv.u.Begebung von Anleihen	0	0	0	0	0	0
7 Summe	**0**	**0**	**0**	**0**	**3.258**	**3.258**
8 Auszahlungen aus Investitionstätigkeit	**0**	**0**	**0**	**0**	**0**	**0**
9 Auszahlungen für den Erwerb von Grundstücken und Gebäuden	0	0	0	0	0	0
10 Auszahlungen für Baumaßnahmen	0	0	0	0	0	0
11 Auszahlungen für Inv.in das sonstige Sachanlagevermögen u. immat. Anlagevermögen	0	0	0	0	0	0
12 Auszahlungen für Investitionen in das Finanzanlagevermögen	0	0	0	0	0	0
13 Auszahlungen aus Finanzierungstätigkeit	**0**	**0**	**0**	**0**	**0**	**0**
14 Auszahlungen f.d.Tilgung v.Krediten u.wirtsch.vergleichbaren Vorgängen für Inv.	0	0	0	0	0	0
15 Summe	**0**	**0**	**0**	**0**	**0**	**0**
16 Saldo (Einzahlungen ./. Auszahlungen)	**0**	**0**	**0**	**0**	**3.258**	**3.258**
1007 Beschaffung von Feuerwehrgerät						
1 Einzahlungen aus Investitionstätigkeit	**0**	**0**	**0**	**0**	**0**	**0**
2 Einzahlungen aus Inv.-zuweisungen und -zuschüssen sowie aus Inv.-Beiträgen	0	0	0	0	0	0
3 Einzahlungen aus Abgängen von Vermögensgegenständen des Sachanlagevermögens	0	0	0	0	0	0
3 und des immateriellen Anlagevermögens						
4 Einzahlungen aus Abgängen von Vermögensgegenständen d. Finanzanlagevermögens	0	0	0	0	0	0
5 Einzahlungen aus Finanzierungstätigkeit	**0**	**0**	**0**	**0**	**0**	**0**

Doppischer Produktplan 2018

Produktbereich	02	**Öffentliche Sicherheit, Ordnung, Verkehr**	**verantwortlich:**	Frau Otterbein
Produktgruppe	02.03	**Feuerschutz**		extern
Produkt	02.03.01	**Brand- und Katastrophenschutz, Rettungsdienst**		

Teilfinanzplan Bundesland Hessen	Ansatz HHJ 2018	Verpfl.-Erm. 2018	Ansatz Vorjahr 2017	Ergebnis Vorvorjahr 2016	Gesamt-Auszahl. -Bedarf	Bisher bereitgestellt
6 Einzahlungen a.d. Aufnahme v.Krediten f.Inv.u.Begebung von Anleihen	0	0	0	0	0	0
7 **Summe**	**0**	**0**	**0**	**0**	**0**	**0**
8 **Auszahlungen aus Investitionstätigkeit**	**0**	**0**	**0**	**0**	**0**	**0**
9 Auszahlungen für den Erwerb von Grundstücken und Gebäuden	0	0	0	0	0	0
10 Auszahlungen für Baumaßnahmen	0	0	0	0	0	0
11 Auszahlungen für Inv.in das sonstige Sachanlagevermögen u. immat. Anlagevermögen	13.000	0	14.000	4.431	58.396	45.396
02.03.01/1007.843831 Beschaffung von Feuerwehrgerät	13.000	0	14.000	4.431	58.396	45.396
12 Auszahlungen für Investitionen in das Finanzanlagevermögen	0	0	0	0	0	0
13 **Auszahlungen aus Finanzierungstätigkeit**	**0**	**0**	**0**	**0**	**0**	**0**
14 Auszahlungen f.d.Tilgung v.Krediten u.wirtsch.vergleichbaren Vorgängen für Inv.	0	0	0	0	0	0
15 **Summe**	**13.000**	**0**	**14.000**	**4.431**	**58.396**	**45.396**
16 **Saldo (Einzahlungen ./. Auszahlungen)**	**-13.000**	**0**	**-14.000**	**-4.431**	**-58.396**	**-45.396**
1008 Beschaffung von Feuerwehrfahrzeugen						
1 **Einzahlungen aus Investitionstätigkeit**	**0**	**0**	**0**	**0**	**0**	**0**
2 Einzahlungen aus Inv.-zuweisungen und -zuschüssen sowie aus Inv.-Beiträgen	0	0	0	0	0	0
02.03.01/1008.820810 Einzahlungen aus Investitionszuweisungen vom Bund	0	0	0	0	0	0
3 Einzahlungen aus Abgängen von Vermögensgegenständen des Sachanlagevermögens	0	0	0	0	0	0
3 und des immateriellen Anlagevermögens						
4 Einzahlungen aus Abgängen von Vermögensgegenständen d. Finanzanlagevermögens	0	0	0	0	0	0
5 **Einzahlungen aus Finanzierungstätigkeit**	**0**	**0**	**0**	**0**	**0**	**0**
6 Einzahlungen a.d. Aufnahme v.Krediten f.Inv.u.Begebung von Anleihen	0	0	0	0	0	0
7 **Summe**	**0**	**0**	**0**	**0**	**0**	**0**
8 **Auszahlungen aus Investitionstätigkeit**	**0**	**0**	**0**	**0**	**0**	**0**
9 Auszahlungen für den Erwerb von Grundstücken und Gebäuden	0	0	0	0	0	0
10 Auszahlungen für Baumaßnahmen	0	0	0	0	0	0
11 Auszahlungen für Inv.in das sonstige Sachanlagevermögen u. immat. Anlagevermögen	35.000	0	180.000	0	112.080	77.080
02.03.01/1008.843831 Ansparrate Feuerwehrfahrzeug	35.000	0	180.000	0	112.080	77.080
12 Auszahlungen für Investitionen in das Finanzanlagevermögen	0	0	0	0	0	0
13 **Auszahlungen aus Finanzierungstätigkeit**	**0**	**0**	**0**	**0**	**0**	**0**

Doppischer Produktplan 2018

Produktbereich	02	**Öffentliche Sicherheit, Ordnung, Verkehr**	**verantwortlich:**	Frau Otterbein
Produktgruppe	02.03	**Feuerschutz**		extern
Produkt	02.03.01	**Brand- und Katastrophenschutz, Rettungsdienst**		

Teilfinanzplan **Bundesland Hessen**	Ansatz HHJ 2018	Verpfl.-Erm. 2018	Ansatz Vorjahr 2017	Ergebnis Vorvorjahr 2016	Gesamt-Auszahl. -Bedarf	Bisher bereitgestellt
14 Auszahlungen f.d.Tilgung v.Krediten u.wirtsch.vergleichbaren Vorgängen für Inv.	0	0	0	0	0	0
15 **Summe**	**35.000**	**0**	**180.000**	**0**	**112.080**	**77.080**
16 **Saldo (Einzahlungen ./. Auszahlungen)**	**-35.000**	**0**	**-180.000**	**0**	**-112.080**	**-77.080**
3002 Landeszuwendung für Baumaßnahmen Feuerwehr						
1 **Einzahlungen aus Investitionstätigkeit**	**0**	**0**	**0**	**0**	**0**	**0**
2 Einzahlungen aus Inv.-zuweisungen und -zuschüssen sowie aus Inv.-Beiträgen	0	0	0	0	0	0
02.03.01/3002.820811 Landeszuwendung für Baumaßnahmen Feuerwehr	0	0	0	0	0	0
3 Einzahlungen aus Abgängen von Vermögensgegenständen des Sachanlagevermögens	0	0	0	0	0	0
3 und des immateriellen Anlagevermögens						
4 Einzahlungen aus Abgängen von Vermögensgegenständen d. Finanzanlagevermögens	0	0	0	0	0	0
5 **Einzahlungen aus Finanzierungstätigkeit**	**0**	**0**	**0**	**0**	**0**	**0**
6 Einzahlungen a.d. Aufnahme v.Krediten f.Inv.u.Begebung von Anleihen	0	0	0	0	0	0
7 **Summe**	**0**	**0**	**0**	**0**	**0**	**0**
8 **Auszahlungen aus Investitionstätigkeit**	**0**	**0**	**0**	**0**	**0**	**0**
9 Auszahlungen für den Erwerb von Grundstücken und Gebäuden	0	0	0	0	0	0
10 Auszahlungen für Baumaßnahmen	0	0	0	0	0	0
11 Auszahlungen für Inv.in das sonstige Sachanlagevermögen u. immat. Anlagevermögen	0	0	0	0	0	0
12 Auszahlungen für Investitionen in das Finanzanlagevermögen	0	0	0	0	0	0
13 **Auszahlungen aus Finanzierungstätigkeit**	**0**	**0**	**0**	**0**	**0**	**0**
14 Auszahlungen f.d.Tilgung v.Krediten u.wirtsch.vergleichbaren Vorgängen für Inv.	0	0	0	0	0	0
15 **Summe**	**0**	**0**	**0**	**0**	**0**	**0**
16 **Saldo (Einzahlungen ./. Auszahlungen)**	**0**	**0**	**0**	**0**	**0**	**0**
3003 Baumaßnahmen Feuerwehr						
1 **Einzahlungen aus Investitionstätigkeit**	**0**	**0**	**0**	**0**	**0**	**0**
2 Einzahlungen aus Inv.-zuweisungen und -zuschüssen sowie aus Inv.-Beiträgen	0	0	0	0	0	0
3 Einzahlungen aus Abgängen von Vermögensgegenständen des Sachanlagevermögens	0	0	0	0	0	0
3 und des immateriellen Anlagevermögens						

Doppischer Produktplan 2018

Produktbereich	**02**	**Öffentliche Sicherheit, Ordnung, Verkehr**	**verantwortlich:**	Frau Otterbein
Produktgruppe	**02.03**	**Feuerschutz**		extern
Produkt	**02.03.01**	**Brand- und Katastrophenschutz, Rettungsdienst**		

Teilfinanzplan **Bundesland Hessen**	Ansatz HHJ 2018	Verpfl.-Erm. 2018	Ansatz Vorjahr 2017	Ergebnis Vorvorjahr 2016	Gesamt-Auszahl. -Bedarf	Bisher bereitgestellt
4 Einzahlungen aus Abgängen von Vermögensgegenständen d. Finanzanlagevermögens	0	0	0	0	0	0
5 **Einzahlungen aus Finanzierungstätigkeit**	**0**	**0**	**0**	**0**	**0**	**0**
6 Einzahlungen a.d. Aufnahme v.Krediten f.Inv.u.Begebung von Anleihen	0	0	0	0	0	0
7 **Summe**	**0**	**0**	**0**	**0**	**0**	**0**
8 **Auszahlungen aus Investitionstätigkeit**	**0**	**0**	**0**	**0**	**0**	**0**
9 Auszahlungen für den Erwerb von Grundstücken und Gebäuden	0	0	0	0	0	0
10 Auszahlungen für Baumaßnahmen	0	0	0	0	0	0
02.03.01/3003.842851 Baumaßnahmen Feuerwehr	0	0	0	0	0	0
11 Auszahlungen für Inv.in das sonstige Sachanlagevermögen u. immat. Anlagevermögen	0	0	0	0	0	0
12 Auszahlungen für Investitionen in das Finanzanlagevermögen	0	0	0	0	0	0
13 **Auszahlungen aus Finanzierungstätigkeit**	**0**	**0**	**0**	**0**	**0**	**0**
14 Auszahlungen f.d.Tilgung v.Krediten u.wirtsch.vergleichbaren Vorgängen für Inv.	0	0	0	0	0	0
15 **Summe**	**0**	**0**	**0**	**0**	**0**	**0**
16 **Saldo (Einzahlungen ./. Auszahlungen)**	**0**	**0**	**0**	**0**	**0**	**0**

Doppischer Produktplan 2018

Produktbereich	**04**	**Kultur- und Wissenschaft**	**verantwortlich:**	Herr Köcke
Produktgruppe	**04.01**	**Heimatpflege**		intern
Produkt	**04.01.01**	**Heimatmuseum**		

Position	Konten	**Teilergebnisplan** **Bundesland Hessen**	Ansatz HHJ 2018	Ansatz Vorjahr 2017	Ergebnis Jahresabschluss 2016
1	50	Privatrechtliche Leistungsentgelte	650	650	614
	04.01.01.509900	sonstige Umsatzerlöse	650	650	614
2	51	Öffentlich-rechtliche Leistungsentgelte	0	0	0
3	548 - 549	Kostenersatzleistungen und -erstattungen	0	0	0
4	52	Bestandsveränderungen und aktivierte Eigenleistungen	0	0	0
5	55	Steuern und steuerähnliche Erträge einschließl. Erträge aus gesetzl. Umlagen	0	0	0
6	547	Erträge aus Transferleistungen	0	0	0
7	540 - 543	Erträge aus Zuwendungen u. Zuschüssen für laufende Zwecke und allgemeine Umlagen	0	0	0
8	546	Erträge aus der Auflösung von Sonderposten aus Investitionszuweisungen,	0	0	0
8		-zuschüssen und Investitionsbeiträgen			
9	53	Sonstige ordentliche Erträge	0	0	0
10		**Summe der ordentlichen Erträge**	**650**	**650**	**614**
11	62, 63, 640-643,647-649, 65	Personalaufwendungen	0	0	0
12	644-646	Versorgungsaufwendungen	0	0	0
13	60, 61, 67-69	Aufwendungen für Sach- und Dienstleistungen	4.750	4.600	2.590
	04.01.01.605100	Strom	350	350	352
	04.01.01.605200	Gas	1.400	1.400	1.848
	04.01.01.605600	Wasser	50	50	18
	04.01.01.605700	Abwasser	150	150	110
	04.01.01.616100	Instandhaltung der Gebäude und Außenanlagen (Bauunterhaltung)	2.000	2.000	0
	04.01.01.616300	Instandhaltung von Einrichtungen und Ausstattungen	300	500	0
	04.01.01.616600	Wartungskosten	450	100	173
	04.01.01.617100	Aufwendungen für Fremdentsorgung	50	50	43
	04.01.01.677300	Aufwendungen für betriebswirtschaftliche Beratungen und ähnliches	0	0	31
	04.01.01.699300	übrige sonstige betriebliche Aufwendungen	0	0	17
14	66	Abschreibungen	250	250	0
	04.01.01.663001	Abschreibungen auf technische Anlagen und Maschinen	250	250	0
15	71	Aufwendungen für Zuweisungen und Zuschüsse sowie besondere Finanzaufwendungen	0	0	0
16	73	Steueraufwendungen einschließlich Aufwendungen aus gesetzlichen	0	0	0
16		Umlageverpflichtungen			
17	72	Transferaufwendungen	0	0	0
18	70, 74, 76	Sonstige ordentliche Aufwendungen	0	0	0

Doppischer Produktplan 2018

Produktbereich	**04**	**Kultur- und Wissenschaft**	**verantwortlich:**	Herr Köcke
Produktgruppe	**04.01**	**Heimatpflege**		intern
Produkt	**04.01.01**	**Heimatmuseum**		

Position	Konten	**Teilergebnisplan** **Bundesland Hessen**	Ansatz HHJ 2018	Ansatz Vorjahr 2017	Ergebnis Jahresabschluss 2016
19		**Summe der ordentlichen Aufwendungen**	**5.000**	**4.850**	**2.590**
20		**Verwaltungsergebnis**	**-4.350**	**-4.200**	**-1.977**
21	56, 57	Finanzerträge	0	0	0
22	77	Finanzaufwendungen	0	0	0
23		**Finanzergebnis**	**0**	**0**	**0**
24		**Ordentliches Ergebnis (Verwaltungsergebnis und Finanzergebnis)**	**-4.350**	**-4.200**	**-1.977**
27	59	Außerordentliche Erträge	0	0	0
28	79	Außerordentliche Aufwendungen	0	0	0
29		**Außerordentliches Ergebnis**	**0**	**0**	**0**
30		**Jahresergebnis vor internen Leistungsbeziehungen**	**-4.350**	**-4.200**	**-1.977**
31		Erlöse aus internen Leistungsbeziehungen	0	0	0
32		Kosten aus internen Leistungsbeziehungen	0	0	0
33		**Ergebnis der internen Leistungsbeziehungen**	**0**	**0**	**0**
34		**Jahresergebnis nach internen Leistungsbeziehungen**	**-4.350**	**-4.200**	**-1.977**

Doppischer Produktplan 2018

Produktbereich	**04**	**Kultur- und Wissenschaft**	**verantwortlich:**	Herr Schäfer
Produktgruppe	**04.02**	**Volksbildung**		intern
Produkt	**04.02.01**	**Gemeindebücherei**		

Position	Konten	**Teilergebnisplan** **Bundesland Hessen**	Ansatz HHJ 2018	Ansatz Vorjahr 2017	Ergebnis Jahresabschluss 2016
1	50	Privatrechtliche Leistungsentgelte	0	0	0
2	51	Öffentlich-rechtliche Leistungsentgelte	0	0	0
3	548 - 549	Kostenersatzleistungen und -erstattungen	0	0	0
4	52	Bestandsveränderungen und aktivierte Eigenleistungen	0	0	0
5	55	Steuern und steuerähnliche Erträge einschließl. Erträge aus gesetzl. Umlagen	0	0	0
6	547	Erträge aus Transferleistungen	0	0	0
7	540 - 543	Erträge aus Zuwendungen u. Zuschüssen für laufende Zwecke und allgemeine Umlagen	0	0	0
8	546	Erträge aus der Auflösung von Sonderposten aus Investitionszuweisungen,	0	0	0
8		-zuschüssen und Investitionsbeiträgen			
9	53	Sonstige ordentliche Erträge	0	0	0
10		**Summe der ordentlichen Erträge**	**0**	**0**	**0**
11	62, 63, 640-643,647-649, 65	Personalaufwendungen	2.850	2.750	2.410
	04.02.01.620002	Entgelte für geleistete Arbeitszeit (einschl. tariflicher, vertraglicher oder ar	2.100	2.000	1.805
	04.02.01.640002	Arbeitgeberanteil zur Sozialversicherung Entgeltbereich	600	600	501
	04.02.01.647001	Zukunftssicherung / Zusatzversorgung Entgeltbereich	150	150	104
12	644-646	Versorgungsaufwendungen	0	0	0
13	60, 61, 67-69	Aufwendungen für Sach- und Dienstleistungen	150	150	124
	04.02.01.601001	Aufwendungen für Büromaterial und Drucksachen	150	150	124
	04.02.01.606300	Materialaufwand für Einrichtungen und Ausstattungen	0	0	0
	04.02.01.681001	Aufwendungen für Zeitungen und Fachliteratur der Verwaltung und ähnlicher Einric	0	0	0
14	66	Abschreibungen	0	0	0
15	71	Aufwendungen für Zuweisungen und Zuschüsse sowie besondere Finanzaufwendungen	0	0	0
16	73	Steueraufwendungen einschließlich Aufwendungen aus gesetzlichen	0	0	0
16		Umlageverpflichtungen			
17	72	Transferaufwendungen	0	0	0
18	70, 74, 76	Sonstige ordentliche Aufwendungen	0	0	0
19		**Summe der ordentlichen Aufwendungen**	**3.000**	**2.900**	**2.534**
20		**Verwaltungsergebnis**	**-3.000**	**-2.900**	**-2.534**
21	56, 57	Finanzerträge	0	0	0

Doppischer Produktplan 2018

Produktbereich	04	**Kultur- und Wissenschaft**	**verantwortlich:**	Herr Schäfer
Produktgruppe	04.02	**Volksbildung**		intern
Produkt	04.02.01	**Gemeindebücherei**		

Position	Konten	**Teilergebnisplan** **Bundesland Hessen**	Ansatz HHJ 2018	Ansatz Vorjahr 2017	Ergebnis Jahresabschluss 2016
22	77	Finanzaufwendungen	0	0	0
23		**Finanzergebnis**	**0**	**0**	**0**
24		**Ordentliches Ergebnis (Verwaltungsergebnis und Finanzergebnis)**	**-3.000**	**-2.900**	**-2.534**
27	59	Außerordentliche Erträge	0	0	0
28	79	Außerordentliche Aufwendungen	0	0	0
	04.02.01.799001	sonstige außerordentliche Aufwendungen	0	0	0
29		**Außerordentliches Ergebnis**	**0**	**0**	**0**
30		**Jahresergebnis vor internen Leistungsbeziehungen**	**-3.000**	**-2.900**	**-2.534**
31		Erlöse aus internen Leistungsbeziehungen	0	0	0
32		Kosten aus internen Leistungsbeziehungen	0	0	0
33		**Ergebnis der internen Leistungsbeziehungen**	**0**	**0**	**0**
34		**Jahresergebnis nach internen Leistungsbeziehungen**	**-3.000**	**-2.900**	**-2.534**

Teilfinanzplan **Bundesland Hessen**	Ansatz HHJ 2018	Verpfl.-Erm. 2018	Ansatz Vorjahr 2017	Ergebnis Vorvorjahr 2016	Gesamt-Auszahl. -Bedarf	Bisher bereitgestellt
760						
1 **Einzahlungen aus Investitionstätigkeit**	**0**	**0**	**0**	**0**	**0**	**0**
2 Einzahlungen aus Inv.-zuweisungen und -zuschüssen sowie aus Inv.-Beiträgen	0	0	0	0	0	0
3 Einzahlungen aus Abgängen von Vermögensgegenständen des Sachanlagevermögens	0	0	0	0	0	0
3 und des immateriellen Anlagevermögens						
4 Einzahlungen aus Abgängen von Vermögensgegenständen d. Finanzanlagevermögens	0	0	0	0	0	0
5 **Einzahlungen aus Finanzierungstätigkeit**	**0**	**0**	**0**	**0**	**0**	**0**
6 Einzahlungen a.d. Aufnahme v.Krediten f.Inv.u.Begebung von Anleihen	0	0	0	0	0	0
7 **Summe**	**0**	**0**	**0**	**0**	**0**	**0**
8 **Auszahlungen aus Investitionstätigkeit**	**0**	**0**	**0**	**0**	**0**	**0**
9 Auszahlungen für den Erwerb von Grundstücken und Gebäuden	650	0	650	-1.928	1.343	693

Doppischer Produktplan 2018

Produktbereich	**04**	**Kultur- und Wissenschaft**	**verantwortlich:**	Herr Schäfer
Produktgruppe	**04.02**	**Volksbildung**		intern
Produkt	**04.02.01**	**Gemeindebücherei**		

Teilfinanzplan **Bundesland Hessen**	Ansatz HHJ 2018	Verpfl.-Erm. 2018	Ansatz Vorjahr 2017	Ergebnis Vorvorjahr 2016	Gesamt-Auszahl. -Bedarf	Bisher bereitgestellt
04.02.01/0760.841831 Anschaffung von Büchern	650	0	650	-1.928	1.343	693
10 Auszahlungen für Baumaßnahmen	0	0	0	0	0	0
11 Auszahlungen für Inv.in das sonstige Sachanlagevermögen u. immat. Anlagevermögen	0	0	0	0	0	0
12 Auszahlungen für Investitionen in das Finanzanlagevermögen	0	0	0	0	0	0
13 **Auszahlungen aus Finanzierungstätigkeit**	**0**	**0**	**0**	**0**	**0**	**0**
14 Auszahlungen f.d.Tilgung v.Krediten u.wirtsch.vergleichbaren Vorgängen für Inv.	0	0	0	0	0	0
15 **Summe**	**650**	**0**	**650**	**-1.928**	**1.343**	**693**
16 **Saldo (Einzahlungen ./. Auszahlungen)**	**-650**	**0**	**-650**	**1.928**	**-1.343**	**-693**

Doppischer Produktplan 2018

Produktbereich	**04**	**Kultur- und Wissenschaft**	**verantwortlich:**	Frau Otterbein
Produktgruppe	**04.03**	**Märkte und Messen**		intern
Produkt	**04.03.01**	**Märkte, Lichterfest**		

Position	Konten	**Teilergebnisplan** **Bundesland Hessen**	Ansatz HHJ 2018	Ansatz Vorjahr 2017	Ergebnis Jahresabschluss 2016
1	50	Privatrechtliche Leistungsentgelte	0	0	0
2	51	Öffentlich-rechtliche Leistungsentgelte	0	0	0
3	548 - 549	Kostenersatzleistungen und -erstattungen	0	0	0
4	52	Bestandsveränderungen und aktivierte Eigenleistungen	0	0	0
5	55	Steuern und steuerähnliche Erträge einschließl. Erträge aus gesetzl. Umlagen	0	0	0
6	547	Erträge aus Transferleistungen	0	0	0
7	540 - 543	Erträge aus Zuwendungen u. Zuschüssen für laufende Zwecke und allgemeine Umlagen	0	0	0
8	546	Erträge aus der Auflösung von Sonderposten aus Investitionszuweisungen,	0	0	0
8		-zuschüssen und Investitionsbeiträgen			
9	53	Sonstige ordentliche Erträge	0	0	0
10		**Summe der ordentlichen Erträge**	**0**	**0**	**0**
11	62, 63, 640-643,647-649, 65	Personalaufwendungen	0	0	0
12	644-646	Versorgungsaufwendungen	0	0	0
13	60, 61, 67-69	Aufwendungen für Sach- und Dienstleistungen	0	0	0
14	66	Abschreibungen	0	0	0
15	71	Aufwendungen für Zuweisungen und Zuschüsse sowie besondere Finanzaufwendungen	0	0	0
16	73	Steueraufwendungen einschließlich Aufwendungen aus gesetzlichen	0	0	0
16		Umlageverpflichtungen			
17	72	Transferaufwendungen	0	0	0
18	70, 74, 76	Sonstige ordentliche Aufwendungen	0	0	0
19		**Summe der ordentlichen Aufwendungen**	**0**	**0**	**0**
20		**Verwaltungsergebnis**	**0**	**0**	**0**
21	56, 57	Finanzerträge	0	0	0
22	77	Finanzaufwendungen	0	0	0
23		**Finanzergebnis**	**0**	**0**	**0**
24		**Ordentliches Ergebnis (Verwaltungsergebnis und Finanzergebnis)**	**0**	**0**	**0**
27	59	Außerordentliche Erträge	0	0	0
28	79	Außerordentliche Aufwendungen	0	0	0

Doppischer Produktplan 2018

Produktbereich	**04**	**Kultur- und Wissenschaft**	**verantwortlich:**	Frau Otterbein
Produktgruppe	**04.03**	**Märkte und Messen**		intern
Produkt	**04.03.01**	**Märkte, Lichterfest**		

Position	Konten	**Teilergebnisplan** **Bundesland Hessen**	Ansatz HHJ 2018	Ansatz Vorjahr 2017	Ergebnis Jahresabschluss 2016
29		**Außerordentliches Ergebnis**	**0**	**0**	**0**
30		**Jahresergebnis vor internen Leistungsbeziehungen**	**0**	**0**	**0**
31		Erlöse aus internen Leistungsbeziehungen	0	0	0
32		Kosten aus internen Leistungsbeziehungen	0	0	0
33		**Ergebnis der internen Leistungsbeziehungen**	**0**	**0**	**0**
34		**Jahresergebnis nach internen Leistungsbeziehungen**	**0**	**0**	**0**

Doppischer Produktplan 2018

Produktbereich	**04**	**Kultur- und Wissenschaft**	**verantwortlich:**	Herr Köcke
Produktgruppe	**04.04**	**Kunst- und Musikpflege**		intern
Produkt	**04.04.01**	**Kunststation**		

Position	Konten	**Teilergebnisplan** **Bundesland Hessen**	Ansatz HHJ 2018	Ansatz Vorjahr 2017	Ergebnis Jahresabschluss 2016
1	50	Privatrechtliche Leistungsentgelte	0	0	0
2	51	Öffentlich-rechtliche Leistungsentgelte	0	0	0
	04.04.01.511001	öffentlich-rechtliche Benutzungsgebühren	0	0	0
3	548 - 549	Kostenersatzleistungen und -erstattungen	0	0	0
4	52	Bestandsveränderungen und aktivierte Eigenleistungen	0	0	0
5	55	Steuern und steuerähnliche Erträge einschließl. Erträge aus gesetzl. Umlagen	0	0	0
6	547	Erträge aus Transferleistungen	0	0	0
7	540 - 543	Erträge aus Zuwendungen u. Zuschüssen für laufende Zwecke und allgemeine Umlagen	0	0	0
8	546	Erträge aus der Auflösung von Sonderposten aus Investitionszuweisungen,	0	0	0
	04.04.01.546100	Erträge aus der Auflösung von Sonderposten aus Investitionszuschüssen vom nicht	0	0	0
8		-zuschüssen und Investitionsbeiträgen			
9	53	Sonstige ordentliche Erträge	0	0	0
10		**Summe der ordentlichen Erträge**	**0**	**0**	**0**
11	62, 63, 640-643,647-649, 65	Personalaufwendungen	0	0	0
12	644-646	Versorgungsaufwendungen	0	0	0
13	60, 61, 67-69	Aufwendungen für Sach- und Dienstleistungen	0	0	0
	04.04.01.605100	Strom	0	0	0
	04.04.01.616100	Instandhaltung der Gebäude und Außenanlagen (Bauunterhaltung)	0	0	0
	04.04.01.616300	Instandhaltung von Einrichtungen und Ausstattungen	0	0	0
	04.04.01.617100	Aufwendungen für Fremdentsorgung	0	0	0
	04.04.01.670002	Kaltmiete Kulturbahnhof	0	0	0
	04.04.01.677300	Aufwendungen für betriebswirtschaftliche Beratungen und ähnliches	0	0	0
	04.04.01.699300	Nebenkosten Kulturbahnhof	0	0	0
14	66	Abschreibungen	0	500	0
	04.04.01.664200	Abschreibungen auf Betriebsausstattung	0	300	0
	04.04.01.664500	Abschreibungen auf Geschäftsausstattung	0	200	0
15	71	Aufwendungen für Zuweisungen und Zuschüsse sowie besondere Finanzaufwendungen	3.300	3.300	5.100
	04.04.01.712800	Vereinsförderung Kunst und Kultur aktiv	3.300	3.300	5.100
16	73	Steueraufwendungen einschließlich Aufwendungen aus gesetzlichen	0	0	0
16		Umlageverpflichtungen			
17	72	Transferaufwendungen	0	0	0

Doppischer Produktplan 2018

Produktbereich	**04**	**Kultur- und Wissenschaft**	**verantwortlich:**	Herr Köcke
Produktgruppe	**04.04**	**Kunst- und Musikpflege**		intern
Produkt	**04.04.01**	**Kunststation**		

Position	Konten	**Teilergebnisplan** Bundesland Hessen	Ansatz HHJ 2018	Ansatz Vorjahr 2017	Ergebnis Jahresabschluss 2016
18	70, 74, 76	Sonstige ordentliche Aufwendungen	0	0	0
19		**Summe der ordentlichen Aufwendungen**	**3.300**	**3.800**	**5.100**
20		**Verwaltungsergebnis**	**-3.300**	**-3.800**	**-5.100**
21	56, 57	Finanzerträge	0	0	0
22	77	Finanzaufwendungen	0	0	0
23		**Finanzergebnis**	**0**	**0**	**0**
24		**Ordentliches Ergebnis (Verwaltungsergebnis und Finanzergebnis)**	**-3.300**	**-3.800**	**-5.100**
27	59	Außerordentliche Erträge	0	0	0
28	79	Außerordentliche Aufwendungen	0	0	0
29		**Außerordentliches Ergebnis**	**0**	**0**	**0**
30		**Jahresergebnis vor internen Leistungsbeziehungen**	**-3.300**	**-3.800**	**-5.100**
31		Erlöse aus internen Leistungsbeziehungen	0	0	0
32		Kosten aus internen Leistungsbeziehungen	0	0	0
33		**Ergebnis der internen Leistungsbeziehungen**	**0**	**0**	**0**
34		**Jahresergebnis nach internen Leistungsbeziehungen**	**-3.300**	**-3.800**	**-5.100**

Doppischer Produktplan 2018

Produktbereich	**04**	**Kultur- und Wissenschaft**	**verantwortlich:**	Frau Brandt
Produktgruppe	**04.05**	**Förderung von Vereinen und Verbänden**		extern
Produkt	**04.05.01**	**Allg. Vereinsförderung**		

Position	Konten	**Teilergebnisplan** **Bundesland Hessen**	Ansatz HHJ 2018	Ansatz Vorjahr 2017	Ergebnis Jahresabschluss 2016
1	50	Privatrechtliche Leistungsentgelte	0	0	0
2	51	Öffentlich-rechtliche Leistungsentgelte	0	0	0
3	548 - 549	Kostenersatzleistungen und -erstattungen	0	0	0
4	52	Bestandsveränderungen und aktivierte Eigenleistungen	0	0	0
5	55	Steuern und steuerähnliche Erträge einschließl. Erträge aus gesetzl. Umlagen	0	0	0
6	547	Erträge aus Transferleistungen	0	0	0
7	540 - 543	Erträge aus Zuwendungen u. Zuschüssen für laufende Zwecke und allgemeine Umlagen	0	0	0
8	546	Erträge aus der Auflösung von Sonderposten aus Investitionszuweisungen,	0	0	0
8		-zuschüssen und Investitionsbeiträgen			
9	53	Sonstige ordentliche Erträge	0	0	0
10		**Summe der ordentlichen Erträge**	**0**	**0**	**0**
11	62, 63, 640-643,647-649, 65	Personalaufwendungen	0	0	0
12	644-646	Versorgungsaufwendungen	0	0	0
13	60, 61, 67-69	Aufwendungen für Sach- und Dienstleistungen	0	0	0
14	66	Abschreibungen	0	0	0
15	71	Aufwendungen für Zuweisungen und Zuschüsse sowie besondere Finanzaufwendungen	2.800	2.800	1.648
	04.05.01.712800	Allg. Vereinsförderung	1.300	1.300	-1.652
	04.05.01.712801	Zuschüsse für Vereine	1.500	1.500	3.300
16	73	Steueraufwendungen einschließlich Aufwendungen aus gesetzlichen	0	0	0
16		Umlageverpflichtungen			
17	72	Transferaufwendungen	0	0	0
18	70, 74, 76	Sonstige ordentliche Aufwendungen	0	0	0
19		**Summe der ordentlichen Aufwendungen**	**2.800**	**2.800**	**1.648**
20		**Verwaltungsergebnis**	**-2.800**	**-2.800**	**-1.648**
21	56, 57	Finanzerträge	0	0	0
22	77	Finanzaufwendungen	0	0	0
23		**Finanzergebnis**	**0**	**0**	**0**
24		**Ordentliches Ergebnis (Verwaltungsergebnis und Finanzergebnis)**	**-2.800**	**-2.800**	**-1.648**

Doppischer Produktplan 2018

Produktbereich	**04**	**Kultur- und Wissenschaft**	**verantwortlich:**	Frau Brandt
Produktgruppe	**04.05**	**Förderung von Vereinen und Verbänden**		extern
Produkt	**04.05.01**	**Allg. Vereinsförderung**		

Position	Konten	**Teilergebnisplan** **Bundesland Hessen**	Ansatz HHJ 2018	Ansatz Vorjahr 2017	Ergebnis Jahresabschluss 2016
27	59	Außerordentliche Erträge	0	1.500	0
	04.05.01.590100	Erträge aus Spenden, Nachlässen und Schenkungen von übrigen Bereichen	0	1.500	0
28	79	Außerordentliche Aufwendungen	0	0	0
29		**Außerordentliches Ergebnis**	**0**	**1.500**	**0**
30		**Jahresergebnis vor internen Leistungsbeziehungen**	**-2.800**	**-1.300**	**-1.648**
31		Erlöse aus internen Leistungsbeziehungen	0	0	0
32		Kosten aus internen Leistungsbeziehungen	0	0	0
33		**Ergebnis der internen Leistungsbeziehungen**	**0**	**0**	**0**
34		**Jahresergebnis nach internen Leistungsbeziehungen**	**-2.800**	**-1.300**	**-1.648**

Doppischer Produktplan 2018

Produktbereich	**04**	**Kultur- und Wissenschaft**	**verantwortlich:**	Frau Grahm
Produktgruppe	**04.06**	**Sädtepartnerschaften, Verschwisterung**		extern
Produkt	**04.06.01**	**Städtepartnerschaften**		

Position	Konten	**Teilergebnisplan** **Bundesland Hessen**	Ansatz HHJ 2018	Ansatz Vorjahr 2017	Ergebnis Jahresabschluss 2016
1	50	Privatrechtliche Leistungsentgelte	0	0	0
2	51	Öffentlich-rechtliche Leistungsentgelte	0	0	0
3	548 - 549	Kostenersatzleistungen und -erstattungen	0	0	0
4	52	Bestandsveränderungen und aktivierte Eigenleistungen	0	0	0
5	55	Steuern und steuerähnliche Erträge einschließl. Erträge aus gesetzl. Umlagen	0	0	0
6	547	Erträge aus Transferleistungen	0	0	0
7	540 - 543	Erträge aus Zuwendungen u. Zuschüssen für laufende Zwecke und allgemeine Umlagen	0	0	0
8	546	Erträge aus der Auflösung von Sonderposten aus Investitionszuweisungen,	0	0	0
8		-zuschüssen und Investitionsbeiträgen			
9	53	Sonstige ordentliche Erträge	0	0	0
10		**Summe der ordentlichen Erträge**	**0**	**0**	**0**
11	62, 63, 640-643,647-649, 65	Personalaufwendungen	0	0	0
12	644-646	Versorgungsaufwendungen	0	0	0
13	60, 61, 67-69	Aufwendungen für Sach- und Dienstleistungen	300	300	335
	04.06.01.686200	Aufwendungen für Gästebewirtung (Repräsentation)	300	0	215
	04.06.01.686900	sonstige Aufwendungen für Repräsentation	0	300	120
	04.06.01.699300	Städtepartnerschaften	0	0	0
14	66	Abschreibungen	0	0	0
15	71	Aufwendungen für Zuweisungen und Zuschüsse sowie besondere Finanzaufwendungen	0	0	0
16	73	Steueraufwendungen einschließlich Aufwendungen aus gesetzlichen	0	0	0
16		Umlageverpflichtungen			
17	72	Transferaufwendungen	0	0	0
18	70, 74, 76	Sonstige ordentliche Aufwendungen	0	0	0
19		**Summe der ordentlichen Aufwendungen**	**300**	**300**	**335**
20		**Verwaltungsergebnis**	**-300**	**-300**	**-335**
21	56, 57	Finanzerträge	0	0	0
22	77	Finanzaufwendungen	0	0	0
23		**Finanzergebnis**	**0**	**0**	**0**
24		**Ordentliches Ergebnis (Verwaltungsergebnis und Finanzergebnis)**	**-300**	**-300**	**-335**

Doppischer Produktplan 2018

Produktbereich	**04**	**Kultur- und Wissenschaft**	**verantwortlich:**	Frau Grahm
Produktgruppe	**04.06**	**Sädtepartnerschaften, Verschwisterung**		extern
Produkt	**04.06.01**	**Städtepartnerschaften**		

Posi-tion	Konten	**Teilergebnisplan** **Bundesland Hessen**	Ansatz HHJ 2018	Ansatz Vorjahr 2017	Ergebnis Jahresabschluss 2016
27	59	Außerordentliche Erträge	0	0	0
28	79	Außerordentliche Aufwendungen	0	0	0
29		**Außerordentliches Ergebnis**	**0**	**0**	**0**
30		**Jahresergebnis vor internen Leistungsbeziehungen**	**-300**	**-300**	**-335**
31		Erlöse aus internen Leistungsbeziehungen	0	0	0
32		Kosten aus internen Leistungsbeziehungen	0	0	0
33		**Ergebnis der internen Leistungsbeziehungen**	**0**	**0**	**0**
34		**Jahresergebnis nach internen Leistungsbeziehungen**	**-300**	**-300**	**-335**

Doppischer Produktplan 2018

Produktbereich	**04**	**Kultur- und Wissenschaft**	**verantwortlich:**	Herr Schäfer
Produktgruppe	**04.07**	**Förderung der Kirchengemeinden**		extern
Produkt	**04.07.01**	**Kirchen**		

Position	Konten	**Teilergebnisplan** **Bundesland Hessen**	Ansatz HHJ 2018	Ansatz Vorjahr 2017	Ergebnis Jahresabschluss 2016
1	50	Privatrechtliche Leistungsentgelte	0	0	0
	04.07.01.509900	sonstige Umsatzerlöse	0	0	0
2	51	Öffentlich-rechtliche Leistungsentgelte	0	0	0
3	548 - 549	Kostenersatzleistungen und -erstattungen	0	0	0
4	52	Bestandsveränderungen und aktivierte Eigenleistungen	0	0	0
5	55	Steuern und steuerähnliche Erträge einschließl. Erträge aus gesetzl. Umlagen	0	0	0
6	547	Erträge aus Transferleistungen	0	0	0
7	540 - 543	Erträge aus Zuwendungen u. Zuschüssen für laufende Zwecke und allgemeine Umlagen	0	0	0
	04.07.01.542100	Zuweisungen für laufende Zwecke vom Land	0	0	0
8	546	Erträge aus der Auflösung von Sonderposten aus Investitionszuweisungen,	0	0	0
8		-zuschüssen und Investitionsbeiträgen			
9	53	Sonstige ordentliche Erträge	0	0	0
10		**Summe der ordentlichen Erträge**	**0**	**0**	**0**
11	62, 63, 640-643,647-649, 65	Personalaufwendungen	0	0	0
12	644-646	Versorgungsaufwendungen	0	0	0
13	60, 61, 67-69	Aufwendungen für Sach- und Dienstleistungen	0	0	0
	04.07.01.616100	Instandhaltung der Gebäude und Außenanlagen (Bauunterhaltung)	0	0	0
14	66	Abschreibungen	0	0	0
15	71	Aufwendungen für Zuweisungen und Zuschüsse sowie besondere Finanzaufwendungen	0	0	0
16	73	Steueraufwendungen einschließlich Aufwendungen aus gesetzlichen	0	0	0
	04.07.01.735490	andere Umlagen	0	0	0
16		Umlageverpflichtungen			
17	72	Transferaufwendungen	0	0	0
18	70, 74, 76	Sonstige ordentliche Aufwendungen	0	0	0
19		**Summe der ordentlichen Aufwendungen**	**0**	**0**	**0**
20		**Verwaltungsergebnis**	**0**	**0**	**0**
21	56, 57	Finanzerträge	0	0	0
22	77	Finanzaufwendungen	0	0	0
23		**Finanzergebnis**	**0**	**0**	**0**
24		**Ordentliches Ergebnis (Verwaltungsergebnis und Finanzergebnis)**	**0**	**0**	**0**

Doppischer Produktplan 2018

Produktbereich	04	Kultur- und Wissenschaft	**verantwortlich:**	Herr Schäfer
Produktgruppe	04.07	Förderung der Kirchengemeinden		extern
Produkt	04.07.01	Kirchen		

Position	Konten	Teilergebnisplan Bundesland Hessen	Ansatz HHJ 2018	Ansatz Vorjahr 2017	Ergebnis Jahresabschluss 2016
27	59	Außerordentliche Erträge	0	0	0
28	79	Außerordentliche Aufwendungen	0	0	0
29		**Außerordentliches Ergebnis**	**0**	**0**	**0**
30		**Jahresergebnis vor internen Leistungsbeziehungen**	**0**	**0**	**0**
31		Erlöse aus internen Leistungsbeziehungen	0	0	0
32		Kosten aus internen Leistungsbeziehungen	0	0	0
33		**Ergebnis der internen Leistungsbeziehungen**	**0**	**0**	**0**
34		**Jahresergebnis nach internen Leistungsbeziehungen**	**0**	**0**	**0**

Teilfinanzplan Bundesland Hessen	Ansatz HHJ 2018	Verpfl.-Erm. 2018	Ansatz Vorjahr 2017	Ergebnis Vorvorjahr 2016	Gesamt-Auszahl. -Bedarf	Bisher bereitgestellt
2001 Zuweisung des Landes für Kirchenbaulasten						
1 **Einzahlungen aus Investitionstätigkeit**	**0**	**0**	**0**	**0**	**0**	**0**
2 Einzahlungen aus Inv.-zuweisungen und -zuschüssen sowie aus Inv.-Beiträgen	0	0	0	0	0	0
04.07.01/2001.820811 Zuweisung des Landes für Kirchenbaulasten	0	0	0	0	0	0
3 Einzahlungen aus Abgängen von Vermögensgegenständen des Sachanlagevermögens	0	0	0	0	0	0
3 und des immateriellen Anlagevermögens						
4 Einzahlungen aus Abgängen von Vermögensgegenständen d. Finanzanlagevermögens	0	0	0	0	0	0
5 **Einzahlungen aus Finanzierungstätigkeit**	**0**	**0**	**0**	**0**	**0**	**0**
6 Einzahlungen a.d. Aufnahme v.Krediten f.Inv.u.Begebung von Anleihen	0	0	0	0	0	0
7 **Summe**	**0**	**0**	**0**	**0**	**0**	**0**
8 **Auszahlungen aus Investitionstätigkeit**	**0**	**0**	**0**	**0**	**0**	**0**
9 Auszahlungen für den Erwerb von Grundstücken und Gebäuden	0	0	0	0	0	0
10 Auszahlungen für Baumaßnahmen	0	0	0	0	0	0
11 Auszahlungen für Inv.in das sonstige Sachanlagevermögen u. immat. Anlagevermögen	0	0	0	0	0	0
12 Auszahlungen für Investitionen in das Finanzanlagevermögen	0	0	0	0	0	0

Doppischer Produktplan 2018

Produktbereich	**04**	**Kultur- und Wissenschaft**	**verantwortlich:**	Herr Schäfer
Produktgruppe	**04.07**	**Förderung der Kirchengemeinden**		extern
Produkt	**04.07.01**	**Kirchen**		

Teilfinanzplan Bundesland Hessen	Ansatz HHJ 2018	Verpfl.-Erm. 2018	Ansatz Vorjahr 2017	Ergebnis Vorvorjahr 2016	Gesamt-Auszahl. -Bedarf	Bisher bereitgestellt
13 **Auszahlungen aus Finanzierungstätigkeit**	**0**	**0**	**0**	**0**	**0**	**0**
14 Auszahlungen f.d.Tilgung v.Krediten u.wirtsch.vergleichbaren Vorgängen für Inv.	0	0	0	0	0	0
15 **Summe**	**0**	**0**	**0**	**0**	**0**	**0**
16 **Saldo (Einzahlungen ./. Auszahlungen)**	**0**	**0**	**0**	**0**	**0**	**0**
2002 Ablösung von Kirchenbaulasten						
1 **Einzahlungen aus Investitionstätigkeit**	**0**	**0**	**0**	**0**	**0**	**0**
2 Einzahlungen aus Inv.-zuweisungen und -zuschüssen sowie aus Inv.-Beiträgen	0	0	0	0	0	0
3 Einzahlungen aus Abgängen von Vermögensgegenständen des Sachanlagevermögens	0	0	0	0	0	0
3 und des immateriellen Anlagevermögens						
4 Einzahlungen aus Abgängen von Vermögensgegenständen d. Finanzanlagevermögens	0	0	0	0	0	0
5 **Einzahlungen aus Finanzierungstätigkeit**	**0**	**0**	**0**	**0**	**0**	**0**
6 Einzahlungen a.d. Aufnahme v.Krediten f.Inv.u.Begebung von Anleihen	0	0	0	0	0	0
7 **Summe**	**0**	**0**	**0**	**0**	**0**	**0**
8 **Auszahlungen aus Investitionstätigkeit**	**0**	**0**	**0**	**0**	**0**	**0**
9 Auszahlungen für den Erwerb von Grundstücken und Gebäuden	0	0	0	0	0	0
10 Auszahlungen für Baumaßnahmen	0	0	0	0	0	0
11 Auszahlungen für Inv.in das sonstige Sachanlagevermögen u. immat. Anlagevermögen	0	0	0	0	33.613	33.613
04.07.01/2002.840818 Ablösung von Kirchenbaulasten	0	0	0	0	33.613	33.613
12 Auszahlungen für Investitionen in das Finanzanlagevermögen	0	0	0	0	0	0
13 **Auszahlungen aus Finanzierungstätigkeit**	**0**	**0**	**0**	**0**	**0**	**0**
14 Auszahlungen f.d.Tilgung v.Krediten u.wirtsch.vergleichbaren Vorgängen für Inv.	0	0	0	0	0	0
15 **Summe**	**0**	**0**	**0**	**0**	**33.613**	**33.613**
16 **Saldo (Einzahlungen ./. Auszahlungen)**	**0**	**0**	**0**	**0**	**-33.613**	**-33.613**

Doppischer Produktplan 2018

Produktbereich	04	**Kultur- und Wissenschaft**	**verantwortlich:**	Frau Dietz
Produktgruppe	04.08	**Interkommunale Zusammenarbeit**		extern
Produkt	04.08.01	**Regionalforum Fulda-Südwest**		

Position	Konten	**Teilergebnisplan** **Bundesland Hessen**	Ansatz HHJ 2018	Ansatz Vorjahr 2017	Ergebnis Jahresabschluss 2016
1	50	Privatrechtliche Leistungsentgelte	0	0	0
2	51	Öffentlich-rechtliche Leistungsentgelte	0	0	0
3	548 - 549	Kostenersatzleistungen und -erstattungen	0	0	0
	04.08.01.548400	Kostenerstattungen vom sonstigen öffentlichen Bereich	0	0	0
4	52	Bestandsveränderungen und aktivierte Eigenleistungen	0	0	0
5	55	Steuern und steuerähnliche Erträge einschließl. Erträge aus gesetzl. Umlagen	0	0	0
6	547	Erträge aus Transferleistungen	0	0	0
7	540 - 543	Erträge aus Zuwendungen u. Zuschüssen für laufende Zwecke und allgemeine Umlagen	0	0	0
8	546	Erträge aus der Auflösung von Sonderposten aus Investitionszuweisungen,	0	0	0
8		-zuschüssen und Investitionsbeiträgen			
9	53	Sonstige ordentliche Erträge	0	0	0
10		**Summe der ordentlichen Erträge**	**0**	**0**	**0**
11	62, 63, 640-643,647-649, 65	Personalaufwendungen	0	0	0
12	644-646	Versorgungsaufwendungen	0	0	0
13	60, 61, 67-69	Aufwendungen für Sach- und Dienstleistungen	12.000	12.000	8.409
	04.08.01.679001	Abrechnung Regionalforum FD-Südwest	12.000	12.000	8.409
14	66	Abschreibungen	0	0	0
15	71	Aufwendungen für Zuweisungen und Zuschüsse sowie besondere Finanzaufwendungen	0	0	0
	04.08.01.712200	Zuweisungen für laufende Zwecke an Gemeinden (GV)	0	0	0
16	73	Steueraufwendungen einschließlich Aufwendungen aus gesetzlichen	0	0	0
16		Umlageverpflichtungen			
17	72	Transferaufwendungen	0	0	0
18	70, 74, 76	Sonstige ordentliche Aufwendungen	0	0	0
19		**Summe der ordentlichen Aufwendungen**	**12.000**	**12.000**	**8.409**
20		**Verwaltungsergebnis**	**-12.000**	**-12.000**	**-8.409**
21	56, 57	Finanzerträge	0	0	0
22	77	Finanzaufwendungen	0	0	0
23		**Finanzergebnis**	**0**	**0**	**0**
24		**Ordentliches Ergebnis (Verwaltungsergebnis und Finanzergebnis)**	**-12.000**	**-12.000**	**-8.409**

Doppischer Produktplan 2018

Produktbereich	**04**	**Kultur- und Wissenschaft**	**verantwortlich:**	Frau Dietz
Produktgruppe	**04.08**	**Interkommunale Zusammenarbeit**		extern
Produkt	**04.08.01**	**Regionalforum Fulda-Südwest**		

Position	Konten	Teilergebnisplan Bundesland Hessen	Ansatz HHJ 2018	Ansatz Vorjahr 2017	Ergebnis Jahresabschluss 2016
27	59	Außerordentliche Erträge	0	0	0
28	79	Außerordentliche Aufwendungen	0	0	0
	04.08.01.799001	sonstige außerordentliche Aufwendungen	0	0	0
29		**Außerordentliches Ergebnis**	**0**	**0**	**0**
30		**Jahresergebnis vor internen Leistungsbeziehungen**	**-12.000**	**-12.000**	**-8.409**
31		Erlöse aus internen Leistungsbeziehungen	0	0	0
32		Kosten aus internen Leistungsbeziehungen	0	0	0
33		**Ergebnis der internen Leistungsbeziehungen**	**0**	**0**	**0**
34		**Jahresergebnis nach internen Leistungsbeziehungen**	**-12.000**	**-12.000**	**-8.409**

Doppischer Produktplan 2018

Produktbereich	**05**	**Soziale Leistungen**	**verantwortlich:**	Frau Grahm
Produktgruppe	**05.01**	**Soziale Einrichtungen für Senioren**		extern
Produkt	**05.01.01**	**Seniorenhilfe**		

Position	Konten	**Teilergebnisplan** **Bundesland Hessen**	Ansatz HHJ 2018	Ansatz Vorjahr 2017	Ergebnis Jahresabschluss 2016
1	50	Privatrechtliche Leistungsentgelte	800	800	588
	05.01.01.509900	Selbstkostenanteile Seniorenveranstaltungen	800	800	588
2	51	Öffentlich-rechtliche Leistungsentgelte	0	0	0
3	548 - 549	Kostenersatzleistungen und -erstattungen	0	0	0
4	52	Bestandsveränderungen und aktivierte Eigenleistungen	0	0	0
5	55	Steuern und steuerähnliche Erträge einschließl. Erträge aus gesetzl. Umlagen	0	0	0
6	547	Erträge aus Transferleistungen	0	0	0
7	540 - 543	Erträge aus Zuwendungen u. Zuschüssen für laufende Zwecke und allgemeine Umlagen	0	0	0
8	546	Erträge aus der Auflösung von Sonderposten aus Investitionszuweisungen,	0	0	0
8		-zuschüssen und Investitionsbeiträgen			
9	53	Sonstige ordentliche Erträge	0	0	0
10		**Summe der ordentlichen Erträge**	**800**	**800**	**588**
11	62, 63, 640-643,647-649, 65	Personalaufwendungen	900	1.100	770
	05.01.01.620002	Entgelte für geleistete Arbeitszeit (einschl. tariflicher, vertraglicher oder ar	700	850	608
	05.01.01.640002	Arbeitgeberanteil zur Sozialversicherung Entgeltbereich	150	200	125
	05.01.01.647001	Zukunftssicherung / Zusatzversorgung Entgeltbereich	50	50	37
12	644-646	Versorgungsaufwendungen	0	0	0
13	60, 61, 67-69	Aufwendungen für Sach- und Dienstleistungen	1.000	1.000	1.151
	05.01.01.687100	Geschenke bis 35 €, Werbung	0	0	0
	05.01.01.699300	Seniorenveranstaltungen	1.000	1.000	1.151
14	66	Abschreibungen	0	0	0
15	71	Aufwendungen für Zuweisungen und Zuschüsse sowie besondere Finanzaufwendungen	0	0	0
16	73	Steueraufwendungen einschließlich Aufwendungen aus gesetzlichen	0	0	0
16		Umlageverpflichtungen			
17	72	Transferaufwendungen	0	0	0
18	70, 74, 76	Sonstige ordentliche Aufwendungen	0	0	0
19		**Summe der ordentlichen Aufwendungen**	**1.900**	**2.100**	**1.921**
20		**Verwaltungsergebnis**	**-1.100**	**-1.300**	**-1.333**
21	56, 57	Finanzerträge	0	0	0
22	77	Finanzaufwendungen	0	0	0

Doppischer Produktplan 2018

Produktbereich	**05**	**Soziale Leistungen**	**verantwortlich:**	Frau Grahm
Produktgruppe	**05.01**	**Soziale Einrichtungen für Senioren**		extern
Produkt	**05.01.01**	**Seniorenhilfe**		

Position	Konten	Teilergebnisplan Bundesland Hessen	Ansatz HHJ 2018	Ansatz Vorjahr 2017	Ergebnis Jahresabschluss 2016
23		**Finanzergebnis**	**0**	**0**	**0**
24		**Ordentliches Ergebnis (Verwaltungsergebnis und Finanzergebnis)**	**-1.100**	**-1.300**	**-1.333**
27	59	Außerordentliche Erträge	0	0	0
28	79	Außerordentliche Aufwendungen	0	0	0
29		**Außerordentliches Ergebnis**	**0**	**0**	**0**
30		**Jahresergebnis vor internen Leistungsbeziehungen**	**-1.100**	**-1.300**	**-1.333**
31		Erlöse aus internen Leistungsbeziehungen	0	0	0
32		Kosten aus internen Leistungsbeziehungen	0	0	0
33		**Ergebnis der internen Leistungsbeziehungen**	**0**	**0**	**0**
34		**Jahresergebnis nach internen Leistungsbeziehungen**	**-1.100**	**-1.300**	**-1.333**

Doppischer Produktplan 2018

Produktbereich	05	**Soziale Leistungen**	**verantwortlich:**	Herr Schäfer
Produktgruppe	05.03	**Soziale Einrichtungen für Aussiedler und Ausländer**		extern
Produkt	05.03.01	**Soziale Einrichtungen für Aussiedler und Ausländer**	**Rechtsbindung:**	freiwillig

Position	Konten	**Teilergebnisplan** **Bundesland Hessen**	Ansatz HHJ 2018	Ansatz Vorjahr 2017	Ergebnis Jahresabschluss 2016
1	50	Privatrechtliche Leistungsentgelte	0	0	0
2	51	Öffentlich-rechtliche Leistungsentgelte	0	0	0
3	548 - 549	Kostenersatzleistungen und -erstattungen	0	0	0
4	52	Bestandsveränderungen und aktivierte Eigenleistungen	0	0	0
5	55	Steuern und steuerähnliche Erträge einschließl. Erträge aus gesetzl. Umlagen	0	0	0
6	547	Erträge aus Transferleistungen	0	0	0
7	540 - 543	Erträge aus Zuwendungen u. Zuschüssen für laufende Zwecke und allgemeine Umlagen	0	0	44.800
	05.03.01.542200	Zuweisungen f. Aussiedler/Ausländer/Asylanten	0	0	44.800
8	546	Erträge aus der Auflösung von Sonderposten aus Investitionszuweisungen,	0	0	0
8		-zuschüssen und Investitionsbeiträgen			
9	53	Sonstige ordentliche Erträge	0	0	0
10		**Summe der ordentlichen Erträge**	**0**	**0**	**44.800**
11	62, 63, 640-643,647-649, 65	Personalaufwendungen	0	0	0
12	644-646	Versorgungsaufwendungen	0	0	0
13	60, 61, 67-69	Aufwendungen für Sach- und Dienstleistungen	0	0	0
14	66	Abschreibungen	0	0	0
15	71	Aufwendungen für Zuweisungen und Zuschüsse sowie besondere Finanzaufwendungen	0	0	0
16	73	Steueraufwendungen einschließlich Aufwendungen aus gesetzlichen	0	0	0
16		Umlageverpflichtungen			
17	72	Transferaufwendungen	0	0	0
18	70, 74, 76	Sonstige ordentliche Aufwendungen	0	0	0
19		**Summe der ordentlichen Aufwendungen**	**0**	**0**	**0**
20		**Verwaltungsergebnis**	**0**	**0**	**44.800**
21	56, 57	Finanzerträge	0	0	0
22	77	Finanzaufwendungen	0	0	0
23		**Finanzergebnis**	**0**	**0**	**0**
24		**Ordentliches Ergebnis (Verwaltungsergebnis und Finanzergebnis)**	**0**	**0**	**44.800**
27	59	Außerordentliche Erträge	0	0	0

Doppischer Produktplan 2018

Produktbereich	**05**	**Soziale Leistungen**	**verantwortlich:**	Herr Schäfer
Produktgruppe	**05.03**	**Soziale Einrichtungen für Aussiedler und Ausländer**		extern
Produkt	**05.03.01**	**Soziale Einrichtungen für Aussiedler und Ausländer**	**Rechtsbindung:**	freiwillig

Position	Konten	Teilergebnisplan Bundesland Hessen	Ansatz HHJ 2018	Ansatz Vorjahr 2017	Ergebnis Jahresabschluss 2016
28	79	Außerordentliche Aufwendungen	0	0	0
29		**Außerordentliches Ergebnis**	**0**	**0**	**0**
30		**Jahresergebnis vor internen Leistungsbeziehungen**	**0**	**0**	**44.800**
31		Erlöse aus internen Leistungsbeziehungen	0	0	0
32		Kosten aus internen Leistungsbeziehungen	0	0	0
33		**Ergebnis der internen Leistungsbeziehungen**	**0**	**0**	**0**
34		**Jahresergebnis nach internen Leistungsbeziehungen**	**0**	**0**	**44.800**

Doppischer Produktplan 2018

Produktbereich	**06**	**Kinder-, Jugend- und Familienhilfe**	**verantwortlich:**	Frau Dietz
Produktgruppe	**06.01**	**Kindertagesstätten**		extern
Produkt	**06.01.01**	**Kindertageseinrichtungen**		

Position	Konten	**Teilergebnisplan** **Bundesland Hessen**	Ansatz HHJ 2018	Ansatz Vorjahr 2017	Ergebnis Jahresabschluss 2016
1	50	Privatrechtliche Leistungsentgelte	0	0	0
	06.01.01.509900	sonstige Umsatzerlöse	0	0	0
2	51	Öffentlich-rechtliche Leistungsentgelte	0	0	0
3	548 - 549	Kostenersatzleistungen und -erstattungen	0	0	0
4	52	Bestandsveränderungen und aktivierte Eigenleistungen	0	0	0
5	55	Steuern und steuerähnliche Erträge einschließl. Erträge aus gesetzl. Umlagen	0	0	0
6	547	Erträge aus Transferleistungen	0	0	0
7	540 - 543	Erträge aus Zuwendungen u. Zuschüssen für laufende Zwecke und allgemeine Umlagen	53.000	52.000	66.205
	06.01.01.542100	Zuweisungen für laufende Zwecke vom Land	33.000	33.000	33.000
	06.01.01.542200	Erträge Interkommunaler Betriebskostenausgleich	20.000	15.000	33.205
	06.01.01.542400	Zuschuss Heizung Kiga	0	4.000	0
8	546	Erträge aus der Auflösung von Sonderposten aus Investitionszuweisungen,	17.900	7.900	0
	06.01.01.546001	Erträge aus der Auflösung von Sonderposten aus Investitionszuweisungen vom öffen	17.800	7.800	0
	06.01.01.546100	Erträge aus der Auflösung von Sonderposten aus Investitionszuschüssen vom nicht	100	100	0
8		-zuschüssen und Investitionsbeiträgen			
9	53	Sonstige ordentliche Erträge	0	0	0
10		**Summe der ordentlichen Erträge**	**70.900**	**59.900**	**66.205**
11	62, 63, 640-643,647-649, 65	Personalaufwendungen	3.950	3.850	3.268
	06.01.01.620002	Entgelte für geleistete Arbeitszeit (einschl. tariflicher, vertraglicher oder ar	3.100	3.000	2.561
	06.01.01.640002	Arbeitgeberanteil zur Sozialversicherung Entgeltbereich	650	650	520
	06.01.01.647001	Zukunftssicherung / Zusatzversorgung Entgeltbereich	200	200	188
12	644-646	Versorgungsaufwendungen	0	0	0
13	60, 61, 67-69	Aufwendungen für Sach- und Dienstleistungen	8.850	25.350	7.102
	06.01.01.605700	Abwasser	350	350	330
	06.01.01.616100	Instandhaltung der Gebäude und Außenanlagen (Bauunterhaltung)	4.000	23.000	1.564
	06.01.01.616300	Instandhaltung von Einrichtungen und Ausstattungen	1.750	2.000	0
	06.01.01.616600	Wartungskosten	2.500	0	432
	06.01.01.617900	andere sonstige Aufwendungen für bezogene Leistungen	0	0	0
	06.01.01.670002	Mietersatz Kita	0	0	4.561
	06.01.01.699300	übrige sonstige betriebliche Aufwendungen	250	0	215

Doppischer Produktplan 2018

Produktbereich	**06**	**Kinder-, Jugend- und Familienhilfe**	**verantwortlich:**	Frau Dietz
Produktgruppe	**06.01**	**Kindertagesstätten**		extern
Produkt	**06.01.01**	**Kindertageseinrichtungen**		

Position	Konten	**Teilergebnisplan** **Bundesland Hessen**	Ansatz HHJ 2018	Ansatz Vorjahr 2017	Ergebnis Jahresabschluss 2016
14	66	Abschreibungen	17.800	1.650	9.443
	06.01.01.662001	Abschreibungen auf Gebäude und Gebäudeeinrichtungen, Sachanlagen im Gemeingebrau	15.400	1.150	0
	06.01.01.664200	Abschreibungen auf Betriebsausstattung	1.000	200	0
	06.01.01.664500	Abschreibungen auf Geschäftsausstattung	1.400	300	9.443
	06.01.01.665001	Abschreibungen auf geringwertige Wirtschaftsgüter (GWG)	0	0	0
15	71	Aufwendungen für Zuweisungen und Zuschüsse sowie besondere Finanzaufwendungen	428.900	321.000	344.445
	06.01.01.712400	Aufwendungen interkommunaler Betriebskostenausgleich	30.000	19.000	39.725
	06.01.01.712800	Kindergartenbetriebskostenausgleich an Kirchengemeinde	396.900	300.000	300.000
	06.01.01.717400	sonstige Erstattungen an den sonstigen öffentlichen Bereich	2.000	2.000	4.720
16	73	Steueraufwendungen einschließlich Aufwendungen aus gesetzlichen	0	0	0
16		Umlageverpflichtungen			
17	72	Transferaufwendungen	0	0	0
18	70, 74, 76	Sonstige ordentliche Aufwendungen	0	0	0
19		**Summe der ordentlichen Aufwendungen**	**459.500**	**351.850**	**364.259**
20		**Verwaltungsergebnis**	**-388.600**	**-291.950**	**-298.054**
21	56, 57	Finanzerträge	0	0	0
22	77	Finanzaufwendungen	0	0	0
23		**Finanzergebnis**	**0**	**0**	**0**
24		**Ordentliches Ergebnis (Verwaltungsergebnis und Finanzergebnis)**	**-388.600**	**-291.950**	**-298.054**
27	59	Außerordentliche Erträge	0	0	0
	06.01.01.599001	sonstige außerordentliche Erträge	0	0	0
28	79	Außerordentliche Aufwendungen	0	0	0
	06.01.01.797001	periodenfremde Aufwendungen	0	0	0
29		**Außerordentliches Ergebnis**	**0**	**0**	**0**
30		**Jahresergebnis vor internen Leistungsbeziehungen**	**-388.600**	**-291.950**	**-298.054**
31		Erlöse aus internen Leistungsbeziehungen	0	0	0
32		Kosten aus internen Leistungsbeziehungen	0	0	0

Doppischer Produktplan 2018

Produktbereich	**06**	**Kinder-, Jugend- und Familienhilfe**	**verantwortlich:**	Frau Dietz
Produktgruppe	**06.01**	**Kindertagesstätten**		extern
Produkt	**06.01.01**	**Kindertageseinrichtungen**		

Position	Konten	**Teilergebnisplan** **Bundesland Hessen**	Ansatz HHJ 2018	Ansatz Vorjahr 2017	Ergebnis Jahresabschluss 2016
33		**Ergebnis der internen Leistungsbeziehungen**	**0**	**0**	**0**
34		**Jahresergebnis nach internen Leistungsbeziehungen**	**-388.600**	**-291.950**	**-298.054**

Teilfinanzplan **Bundesland Hessen**	Ansatz HHJ 2018	Verpfl.-Erm. 2018	Ansatz Vorjahr 2017	Ergebnis Vorvorjahr 2016	Gesamt-Auszahl. -Bedarf	Bisher bereitgestellt
900 GWG 150 € - 1.000 € netto						
1 **Einzahlungen aus Investitionstätigkeit**	**0**	**0**	**0**	**0**	**0**	**0**
2 Einzahlungen aus Inv.-zuweisungen und -zuschüssen sowie aus Inv.-Beiträgen	0	0	0	0	0	0
3 Einzahlungen aus Abgängen von Vermögensgegenständen des Sachanlagevermögens	0	0	0	0	0	0
3 und des immateriellen Anlagevermögens						
4 Einzahlungen aus Abgängen von Vermögensgegenständen d. Finanzanlagevermögens	0	0	0	0	0	0
5 **Einzahlungen aus Finanzierungstätigkeit**	**0**	**0**	**0**	**0**	**0**	**0**
6 Einzahlungen a.d. Aufnahme v.Krediten f.Inv.u.Begebung von Anleihen	0	0	0	0	0	0
7 **Summe**	**0**	**0**	**0**	**0**	**0**	**0**
8 **Auszahlungen aus Investitionstätigkeit**	**0**	**0**	**0**	**0**	**0**	**0**
9 Auszahlungen für den Erwerb von Grundstücken und Gebäuden	0	0	0	0	0	0
10 Auszahlungen für Baumaßnahmen	0	0	0	0	0	0
11 Auszahlungen für Inv.in das sonstige Sachanlagevermögen u. immat. Anlagevermögen	0	0	1.000	2.768	3.768	3.768
06.01.01/0900.843832 GWG 150 € - 1.000 € netto	0	0	1.000	2.768	3.768	3.768
12 Auszahlungen für Investitionen in das Finanzanlagevermögen	0	0	0	0	0	0
13 **Auszahlungen aus Finanzierungstätigkeit**	**0**	**0**	**0**	**0**	**0**	**0**
14 Auszahlungen f.d.Tilgung v.Krediten u.wirtsch.vergleichbaren Vorgängen für Inv.	0	0	0	0	0	0
15 **Summe**	**0**	**0**	**1.000**	**2.768**	**3.768**	**3.768**
16 **Saldo (Einzahlungen ./. Auszahlungen)**	**0**	**0**	**-1.000**	**-2.768**	**-3.768**	**-3.768**
3070 Landeszuwendung Errichtung U-3 Gruppe Kita						
1 **Einzahlungen aus Investitionstätigkeit**	**0**	**0**	**0**	**0**	**0**	**0**
2 Einzahlungen aus Inv.-zuweisungen und -zuschüssen sowie aus Inv.-Beiträgen	0	0	0	0	0	0
06.01.01/3070.820811 Einzahlungen aus Investitionszuweisungen vom Land	0	0	0	0	0	0

Doppischer Produktplan 2018

Produktbereich	**06**	**Kinder-, Jugend- und Familienhilfe**	**verantwortlich:**	Frau Dietz
Produktgruppe	**06.01**	**Kindertagesstätten**		extern
Produkt	**06.01.01**	**Kindertageseinrichtungen**		

Teilfinanzplan Bundesland Hessen	Ansatz HHJ 2018	Verpfl.-Erm. 2018	Ansatz Vorjahr 2017	Ergebnis Vorvorjahr 2016	Gesamt-Auszahl. -Bedarf	Bisher bereitgestellt
3 Einzahlungen aus Abgängen von Vermögensgegenständen des Sachanlagevermögens	0	0	0	0	0	0
3 und des immateriellen Anlagevermögens						
4 Einzahlungen aus Abgängen von Vermögensgegenständen d. Finanzanlagevermögens	0	0	0	0	0	0
5 **Einzahlungen aus Finanzierungstätigkeit**	**0**	**0**	**0**	**0**	**0**	**0**
6 Einzahlungen a.d. Aufnahme v.Krediten f.Inv.u.Begebung von Anleihen	0	0	0	0	0	0
7 **Summe**	**0**	**0**	**0**	**0**	**0**	**0**
8 **Auszahlungen aus Investitionstätigkeit**	**0**	**0**	**0**	**0**	**0**	**0**
9 Auszahlungen für den Erwerb von Grundstücken und Gebäuden	0	0	0	0	0	0
10 Auszahlungen für Baumaßnahmen	0	0	0	0	0	0
11 Auszahlungen für Inv.in das sonstige Sachanlagevermögen u. immat. Anlagevermögen	0	0	0	0	0	0
12 Auszahlungen für Investitionen in das Finanzanlagevermögen	0	0	0	0	0	0
13 **Auszahlungen aus Finanzierungstätigkeit**	**0**	**0**	**0**	**0**	**0**	**0**
14 Auszahlungen f.d.Tilgung v.Krediten u.wirtsch.vergleichbaren Vorgängen für Inv.	0	0	0	0	0	0
15 **Summe**	**0**	**0**	**0**	**0**	**0**	**0**
16 **Saldo (Einzahlungen ./. Auszahlungen)**	**0**	**0**	**0**	**0**	**0**	**0**
3071 Errichtung U-3 Gruppe Kita						
1 **Einzahlungen aus Investitionstätigkeit**	**0**	**0**	**0**	**0**	**0**	**0**
2 Einzahlungen aus Inv.-zuweisungen und -zuschüssen sowie aus Inv.-Beiträgen	0	0	0	0	0	0
3 Einzahlungen aus Abgängen von Vermögensgegenständen des Sachanlagevermögens	0	0	0	0	0	0
3 und des immateriellen Anlagevermögens						
4 Einzahlungen aus Abgängen von Vermögensgegenständen d. Finanzanlagevermögens	0	0	0	0	0	0
5 **Einzahlungen aus Finanzierungstätigkeit**	**0**	**0**	**0**	**0**	**0**	**0**
6 Einzahlungen a.d. Aufnahme v.Krediten f.Inv.u.Begebung von Anleihen	0	0	0	0	0	0
7 **Summe**	**0**	**0**	**0**	**0**	**0**	**0**
8 **Auszahlungen aus Investitionstätigkeit**	**0**	**0**	**0**	**0**	**0**	**0**
9 Auszahlungen für den Erwerb von Grundstücken und Gebäuden	0	0	0	0	0	0
10 Auszahlungen für Baumaßnahmen	0	0	120.000	40.977	56.329	56.329

Doppischer Produktplan 2018

Produktbereich	**06**	**Kinder-, Jugend- und Familienhilfe**	**verantwortlich:**	Frau Dietz
Produktgruppe	**06.01**	**Kindertagesstätten**		extern
Produkt	**06.01.01**	**Kindertageseinrichtungen**		

Teilfinanzplan Bundesland Hessen	Ansatz HHJ 2018	Verpfl.-Erm. 2018	Ansatz Vorjahr 2017	Ergebnis Vorvorjahr 2016	Gesamt-Auszahl. -Bedarf	Bisher bereitgestellt
06.01.01/3071.842852 Baumaßnahmen Kiga	0	0	120.000	40.977	56.329	56.329
11 Auszahlungen für Inv.in das sonstige Sachanlagevermögen u. immat. Anlagevermögen	0	0	0	0	0	0
12 Auszahlungen für Investitionen in das Finanzanlagevermögen	0	0	0	0	0	0
13 **Auszahlungen aus Finanzierungstätigkeit**	**0**	**0**	**0**	**0**	**0**	**0**
14 Auszahlungen f.d.Tilgung v.Krediten u.wirtsch.vergleichbaren Vorgängen für Inv.	0	0	0	0	0	0
15 **Summe**	**0**	**0**	**120.000**	**40.977**	**56.329**	**56.329**
16 **Saldo (Einzahlungen ./. Auszahlungen)**	**0**	**0**	**-120.000**	**-40.977**	**-56.329**	**-56.329**
3093 Erweiterung Kita "Schwester-Nina-Weg"						
1 **Einzahlungen aus Investitionstätigkeit**	**0**	**0**	**0**	**0**	**0**	**0**
2 Einzahlungen aus Inv.-zuweisungen und -zuschüssen sowie aus Inv.-Beiträgen	0	0	0	0	0	0
3 Einzahlungen aus Abgängen von Vermögensgegenständen des Sachanlagevermögens	0	0	0	0	0	0
3 und des immateriellen Anlagevermögens						
4 Einzahlungen aus Abgängen von Vermögensgegenständen d. Finanzanlagevermögens	0	0	0	0	0	0
5 **Einzahlungen aus Finanzierungstätigkeit**	**0**	**0**	**0**	**0**	**0**	**0**
6 Einzahlungen a.d. Aufnahme v.Krediten f.Inv.u.Begebung von Anleihen	0	0	0	0	0	0
7 **Summe**	**0**	**0**	**0**	**0**	**0**	**0**
8 **Auszahlungen aus Investitionstätigkeit**	**0**	**0**	**0**	**0**	**0**	**0**
9 Auszahlungen für den Erwerb von Grundstücken und Gebäuden	0	0	0	0	0	0
10 Auszahlungen für Baumaßnahmen	120.000	0	160.000	4.363	910.912	790.912
06.01.01/3093.842852 Erweiterung Kita "Schwester-Nina-Weg"	120.000	0	160.000	4.363	910.912	790.912
11 Auszahlungen für Inv.in das sonstige Sachanlagevermögen u. immat. Anlagevermögen	0	0	0	0	0	0
12 Auszahlungen für Investitionen in das Finanzanlagevermögen	0	0	0	0	0	0
13 **Auszahlungen aus Finanzierungstätigkeit**	**0**	**0**	**0**	**0**	**0**	**0**
14 Auszahlungen f.d.Tilgung v.Krediten u.wirtsch.vergleichbaren Vorgängen für Inv.	0	0	0	0	0	0
15 **Summe**	**120.000**	**0**	**160.000**	**4.363**	**910.912**	**790.912**
16 **Saldo (Einzahlungen ./. Auszahlungen)**	**-120.000**	**0**	**-160.000**	**-4.363**	**-910.912**	**-790.912**
3096 Kauf von Sachanlagen > 1000,00						

Doppischer Produktplan 2018

Produktbereich	**06**	**Kinder-, Jugend- und Familienhilfe**	**verantwortlich:**	Frau Dietz
Produktgruppe	**06.01**	**Kindertagesstätten**		extern
Produkt	**06.01.01**	**Kindertageseinrichtungen**		

Teilfinanzplan **Bundesland Hessen**	Ansatz HHJ 2018	Verpfl.-Erm. 2018	Ansatz Vorjahr 2017	Ergebnis Vorvorjahr 2016	Gesamt-Auszahl. -Bedarf	Bisher bereitgestellt
1 **Einzahlungen aus Investitionstätigkeit**	**0**	**0**	**0**	**0**	**0**	**0**
2 Einzahlungen aus Inv.-zuweisungen und -zuschüssen sowie aus Inv.-Beiträgen	0	0	0	0	0	0
3 Einzahlungen aus Abgängen von Vermögensgegenständen des Sachanlagevermögens	0	0	0	0	0	0
3 und des immateriellen Anlagevermögens						
4 Einzahlungen aus Abgängen von Vermögensgegenständen d. Finanzanlagevermögens	0	0	0	0	0	0
5 **Einzahlungen aus Finanzierungstätigkeit**	**0**	**0**	**0**	**0**	**0**	**0**
6 Einzahlungen a.d. Aufnahme v.Krediten f.Inv.u.Begebung von Anleihen	0	0	0	0	0	0
7 **Summe**	**0**	**0**	**0**	**0**	**0**	**0**
8 **Auszahlungen aus Investitionstätigkeit**	**0**	**0**	**0**	**0**	**0**	**0**
9 Auszahlungen für den Erwerb von Grundstücken und Gebäuden	0	0	0	0	0	0
10 Auszahlungen für Baumaßnahmen	0	0	0	0	0	0
11 Auszahlungen für Inv.in das sonstige Sachanlagevermögen u. immat. Anlagevermögen	0	0	0	0	0	0
06.01.01/3096.843831 Auszahlungen für den Erwerb von Vermögensgegenständen oberhalb der Wertgrenze vo	0	0	0	0	0	0
12 Auszahlungen für Investitionen in das Finanzanlagevermögen	0	0	0	0	0	0
13 **Auszahlungen aus Finanzierungstätigkeit**	**0**	**0**	**0**	**0**	**0**	**0**
14 Auszahlungen f.d.Tilgung v.Krediten u.wirtsch.vergleichbaren Vorgängen für Inv.	0	0	0	0	0	0
15 **Summe**	**0**	**0**	**0**	**0**	**0**	**0**
16 **Saldo (Einzahlungen ./. Auszahlungen)**	**0**	**0**	**0**	**0**	**0**	**0**
3101 Investitionszuweisungen v. Land						
1 **Einzahlungen aus Investitionstätigkeit**	**0**	**0**	**0**	**0**	**0**	**0**
2 Einzahlungen aus Inv.-zuweisungen und -zuschüssen sowie aus Inv.-Beiträgen	0	0	80.000	0	260.000	260.000
06.01.01/3101.820811 Investitionszuweisungen vom Land	0	0	80.000	0	260.000	260.000
3 Einzahlungen aus Abgängen von Vermögensgegenständen des Sachanlagevermögens	0	0	0	0	0	0
3 und des immateriellen Anlagevermögens						
4 Einzahlungen aus Abgängen von Vermögensgegenständen d. Finanzanlagevermögens	0	0	0	0	0	0
5 **Einzahlungen aus Finanzierungstätigkeit**	**0**	**0**	**0**	**0**	**0**	**0**
6 Einzahlungen a.d. Aufnahme v.Krediten f.Inv.u.Begebung von Anleihen	0	0	0	0	0	0

Doppischer Produktplan 2018

Produktbereich	**06**	**Kinder-, Jugend- und Familienhilfe**	**verantwortlich:**	Frau Dietz
Produktgruppe	**06.01**	**Kindertagesstätten**		extern
Produkt	**06.01.01**	**Kindertageseinrichtungen**		

Teilfinanzplan **Bundesland Hessen**	Ansatz HHJ 2018	Verpfl.-Erm. 2018	Ansatz Vorjahr 2017	Ergebnis Vorvorjahr 2016	Gesamt-Auszahl. -Bedarf	Bisher bereitgestellt
7 **Summe**	**0**	**0**	**80.000**	**0**	**260.000**	**260.000**
8 **Auszahlungen aus Investitionstätigkeit**	**0**	**0**	**0**	**0**	**0**	**0**
9 Auszahlungen für den Erwerb von Grundstücken und Gebäuden	0	0	0	0	0	0
10 Auszahlungen für Baumaßnahmen	0	0	0	0	0	0
11 Auszahlungen für Inv.in das sonstige Sachanlagevermögen u. immat. Anlagevermögen	0	0	0	0	0	0
12 Auszahlungen für Investitionen in das Finanzanlagevermögen	0	0	0	0	0	0
13 **Auszahlungen aus Finanzierungstätigkeit**	**0**	**0**	**0**	**0**	**0**	**0**
14 Auszahlungen f.d.Tilgung v.Krediten u.wirtsch.vergleichbaren Vorgängen für Inv.	0	0	0	0	0	0
15 **Summe**	**0**	**0**	**0**	**0**	**0**	**0**
16 **Saldo (Einzahlungen ./. Auszahlungen)**	**0**	**0**	**80.000**	**0**	**260.000**	**260.000**

Doppischer Produktplan 2018

Produktbereich	**06**	**Kinder-, Jugend- und Familienhilfe**	**verantwortlich:**	Herr Köcke
Produktgruppe	**06.02**	**Spielplätze**		extern
Produkt	**06.02.01**	**Kinderspielplätze**		

Position	Konten	**Teilergebnisplan** **Bundesland Hessen**	Ansatz HHJ 2018	Ansatz Vorjahr 2017	Ergebnis Jahresabschluss 2016
1	50	Privatrechtliche Leistungsentgelte	0	0	0
2	51	Öffentlich-rechtliche Leistungsentgelte	0	0	0
3	548 - 549	Kostenersatzleistungen und -erstattungen	0	0	0
4	52	Bestandsveränderungen und aktivierte Eigenleistungen	0	0	0
5	55	Steuern und steuerähnliche Erträge einschließl. Erträge aus gesetzl. Umlagen	0	0	0
6	547	Erträge aus Transferleistungen	0	0	0
7	540 - 543	Erträge aus Zuwendungen u. Zuschüssen für laufende Zwecke und allgemeine Umlagen	0	0	0
8	546	Erträge aus der Auflösung von Sonderposten aus Investitionszuweisungen,	0	0	0
	06.02.01.546001	Erträge aus der Auflösung von Sonderposten aus Investitionszuweisungen vom öffen	0	0	0
8		-zuschüssen und Investitionsbeiträgen			
9	53	Sonstige ordentliche Erträge	0	0	0
10		**Summe der ordentlichen Erträge**	**0**	**0**	**0**
11	62, 63, 640-643,647-649, 65	Personalaufwendungen	0	0	0
12	644-646	Versorgungsaufwendungen	0	0	0
13	60, 61, 67-69	Aufwendungen für Sach- und Dienstleistungen	4.000	2.500	3.507
	06.02.01.606100	Materialaufwand für Gebäude u. Außenanlagen	1.500	1.500	983
	06.02.01.616100	Instandhaltung der Gebäude und Außenanlagen (Bauunterhaltung)	0	0	0
	06.02.01.616300	Instandhaltung von Einrichtungen und Ausstattungen	2.000	500	1.707
	06.02.01.673001	Gebühren	50	0	44
	06.02.01.677100	Aufwendungen für Sachverständige, Rechtsanwälte und Gerichtskosten	450	500	45
	06.02.01.679001	sonstige Aufwendungen für die Inanspruchnahme von Diensten (auch Kostenerstattun	0	0	729
14	66	Abschreibungen	5.750	4.350	0
	06.02.01.662001	Abschreibungen auf Gebäude und Gebäudeeinrichtungen, Sachanlagen im Gemeingebrau	3.350	2.300	0
	06.02.01.663001	Abschreibungen auf technische Anlagen und Maschinen	2.400	2.050	0
	06.02.01.664500	Abschreibungen auf Geschäftsausstattung	0	0	0
	06.02.01.665001	Abschreibungen auf geringwertige Wirtschaftsgüter (GWG)	0	0	0
15	71	Aufwendungen für Zuweisungen und Zuschüsse sowie besondere Finanzaufwendungen	0	0	0
16	73	Steueraufwendungen einschließlich Aufwendungen aus gesetzlichen	0	0	0
16		Umlageverpflichtungen			

Doppischer Produktplan 2018

Produktbereich	**06**	**Kinder-, Jugend- und Familienhilfe**	**verantwortlich:**	Herr Köcke
Produktgruppe	**06.02**	**Spielplätze**		extern
Produkt	**06.02.01**	**Kinderspielplätze**		

Position	Konten	**Teilergebnisplan** **Bundesland Hessen**	Ansatz HHJ 2018	Ansatz Vorjahr 2017	Ergebnis Jahresabschluss 2016
17	72	Transferaufwendungen	0	0	0
18	70, 74, 76	Sonstige ordentliche Aufwendungen	0	0	0
19		**Summe der ordentlichen Aufwendungen**	**9.750**	**6.850**	**3.507**
20		**Verwaltungsergebnis**	**-9.750**	**-6.850**	**-3.507**
21	56, 57	Finanzerträge	0	0	0
22	77	Finanzaufwendungen	0	0	0
23		**Finanzergebnis**	**0**	**0**	**0**
24		**Ordentliches Ergebnis (Verwaltungsergebnis und Finanzergebnis)**	**-9.750**	**-6.850**	**-3.507**
27	59	Außerordentliche Erträge	0	0	0
28	79	Außerordentliche Aufwendungen	0	0	0
29		**Außerordentliches Ergebnis**	**0**	**0**	**0**
30		**Jahresergebnis vor internen Leistungsbeziehungen**	**-9.750**	**-6.850**	**-3.507**
31		Erlöse aus internen Leistungsbeziehungen	0	0	0
32		Kosten aus internen Leistungsbeziehungen	0	0	0
33		**Ergebnis der internen Leistungsbeziehungen**	**0**	**0**	**0**
34		**Jahresergebnis nach internen Leistungsbeziehungen**	**-9.750**	**-6.850**	**-3.507**

Teilfinanzplan **Bundesland Hessen**	Ansatz HHJ 2018	Verpfl.-Erm. 2018	Ansatz Vorjahr 2017	Ergebnis Vorvorjahr 2016	Gesamt-Auszahl. -Bedarf	Bisher bereitgestellt
3004 Bau von Jugendeinrichtungen						
1 **Einzahlungen aus Investitionstätigkeit**	**0**	**0**	**0**	**0**	**0**	**0**
2 Einzahlungen aus Inv.-zuweisungen und -zuschüssen sowie aus Inv.-Beiträgen	0	0	0	0	0	0
3 Einzahlungen aus Abgängen von Vermögensgegenständen des Sachanlagevermögens	0	0	0	0	0	0
3 und des immateriellen Anlagevermögens						
4 Einzahlungen aus Abgängen von Vermögensgegenständen d. Finanzanlagevermögens	0	0	0	0	0	0

Doppischer Produktplan 2018

Produktbereich	**06**	**Kinder-, Jugend- und Familienhilfe**	**verantwortlich:**	Herr Köcke
Produktgruppe	**06.02**	**Spielplätze**		extern
Produkt	**06.02.01**	**Kinderspielplätze**		

Teilfinanzplan Bundesland Hessen	Ansatz HHJ 2018	Verpfl.-Erm. 2018	Ansatz Vorjahr 2017	Ergebnis Vorvorjahr 2016	Gesamt-Auszahl. -Bedarf	Bisher bereitgestellt
5 **Einzahlungen aus Finanzierungstätigkeit**	**0**	**0**	**0**	**0**	**0**	**0**
6 Einzahlungen a.d. Aufnahme v.Krediten f.Inv.u.Begebung von Anleihen	0	0	0	0	0	0
7 **Summe**	**0**	**0**	**0**	**0**	**0**	**0**
8 **Auszahlungen aus Investitionstätigkeit**	**0**	**0**	**0**	**0**	**0**	**0**
9 Auszahlungen für den Erwerb von Grundstücken und Gebäuden	0	0	0	0	0	0
10 Auszahlungen für Baumaßnahmen	0	0	0	0	0	0
06.02.01/3004.842853 Bau von Jugendeinrichtungen	0	0	0	0	0	0
11 Auszahlungen für Inv.in das sonstige Sachanlagevermögen u. immat. Anlagevermögen	0	0	0	0	0	0
12 Auszahlungen für Investitionen in das Finanzanlagevermögen	0	0	0	0	0	0
13 **Auszahlungen aus Finanzierungstätigkeit**	**0**	**0**	**0**	**0**	**0**	**0**
14 Auszahlungen f.d.Tilgung v.Krediten u.wirtsch.vergleichbaren Vorgängen für Inv.	0	0	0	0	0	0
15 **Summe**	**0**	**0**	**0**	**0**	**0**	**0**
16 **Saldo (Einzahlungen ./. Auszahlungen)**	**0**	**0**	**0**	**0**	**0**	**0**
3005 Neugestaltung Spielplätze						
1 **Einzahlungen aus Investitionstätigkeit**	**0**	**0**	**0**	**0**	**0**	**0**
2 Einzahlungen aus Inv.-zuweisungen und -zuschüssen sowie aus Inv.-Beiträgen	0	0	15.000	0	15.000	15.000
06.02.01/3005.820811 Zuschuss Spielturm	0	0	15.000	0	15.000	15.000
3 Einzahlungen aus Abgängen von Vermögensgegenständen des Sachanlagevermögens	0	0	0	0	0	0
3 und des immateriellen Anlagevermögens						
4 Einzahlungen aus Abgängen von Vermögensgegenständen d. Finanzanlagevermögens	0	0	0	0	0	0
5 **Einzahlungen aus Finanzierungstätigkeit**	**0**	**0**	**0**	**0**	**0**	**0**
6 Einzahlungen a.d. Aufnahme v.Krediten f.Inv.u.Begebung von Anleihen	0	0	0	0	0	0
7 **Summe**	**0**	**0**	**15.000**	**0**	**15.000**	**15.000**
8 **Auszahlungen aus Investitionstätigkeit**	**0**	**0**	**0**	**0**	**0**	**0**
9 Auszahlungen für den Erwerb von Grundstücken und Gebäuden	0	0	0	0	0	0
10 Auszahlungen für Baumaßnahmen	0	0	45.000	0	65.018	65.018
06.02.01/3005.842853 Neugestaltung Spielplätze	0	0	45.000	0	65.018	65.018
11 Auszahlungen für Inv.in das sonstige Sachanlagevermögen u. immat. Anlagevermögen	0	0	0	0	0	0
12 Auszahlungen für Investitionen in das Finanzanlagevermögen	0	0	0	0	0	0

Doppischer Produktplan 2018

Produktbereich	06	Kinder-, Jugend- und Familienhilfe	**verantwortlich:**	Herr Köcke
Produktgruppe	06.02	Spielplätze		extern
Produkt	06.02.01	Kinderspielplätze		

Teilfinanzplan Bundesland Hessen	Ansatz HHJ 2018	Verpfl.-Erm. 2018	Ansatz Vorjahr 2017	Ergebnis Vorvorjahr 2016	Gesamt-Auszahl. -Bedarf	Bisher bereitgestellt
13 **Auszahlungen aus Finanzierungstätigkeit**	**0**	**0**	**0**	**0**	**0**	**0**
14 Auszahlungen f.d.Tilgung v.Krediten u.wirtsch.vergleichbaren Vorgängen für Inv.	0	0	0	0	0	0
15 **Summe**	**0**	**0**	**45.000**	**0**	**65.018**	**65.018**
16 **Saldo (Einzahlungen ./. Auszahlungen)**	**0**	**0**	**-30.000**	**0**	**-50.018**	**-50.018**
3088 Mehrgenerationenspielplatz						
1 **Einzahlungen aus Investitionstätigkeit**	**0**	**0**	**0**	**0**	**0**	**0**
2 Einzahlungen aus Inv.-zuweisungen und -zuschüssen sowie aus Inv.-Beiträgen	0	0	130.000	0	31.924	31.924
06.02.01/3088.820814 EU Zuschuss Mehrgenerationenspielplatz	0	0	78.000	0	12.396	12.396
06.02.01/3088.820818 Einzahlungen aus Investitionszuschüssen von übrigen Bereichen	0	0	52.000	0	19.528	19.528
3 Einzahlungen aus Abgängen von Vermögensgegenständen des Sachanlagevermögens	0	0	0	0	0	0
3 und des immateriellen Anlagevermögens						
4 Einzahlungen aus Abgängen von Vermögensgegenständen d. Finanzanlagevermögens	0	0	0	0	0	0
5 **Einzahlungen aus Finanzierungstätigkeit**	**0**	**0**	**0**	**0**	**0**	**0**
6 Einzahlungen a.d. Aufnahme v.Krediten f.Inv.u.Begebung von Anleihen	0	0	0	0	0	0
7 **Summe**	**0**	**0**	**130.000**	**0**	**31.924**	**31.924**
8 **Auszahlungen aus Investitionstätigkeit**	**0**	**0**	**0**	**0**	**0**	**0**
9 Auszahlungen für den Erwerb von Grundstücken und Gebäuden	0	0	0	0	0	0
10 Auszahlungen für Baumaßnahmen	0	0	130.000	0	21.903	21.903
06.02.01/3088.842851 Auszahlungen Park der Generationen	0	0	130.000	0	21.903	21.903
06.02.01/3088.842853 Mehrgenerationenspielplatz	0	0	0	0	0	0
11 Auszahlungen für Inv.in das sonstige Sachanlagevermögen u. immat. Anlagevermögen	0	0	0	0	0	0
12 Auszahlungen für Investitionen in das Finanzanlagevermögen	0	0	0	0	0	0
13 **Auszahlungen aus Finanzierungstätigkeit**	**0**	**0**	**0**	**0**	**0**	**0**
14 Auszahlungen f.d.Tilgung v.Krediten u.wirtsch.vergleichbaren Vorgängen für Inv.	0	0	0	0	0	0
15 **Summe**	**0**	**0**	**130.000**	**0**	**21.903**	**21.903**
16 **Saldo (Einzahlungen ./. Auszahlungen)**	**0**	**0**	**0**	**0**	**10.022**	**10.022**

Doppischer Produktplan 2018

Produktbereich	**06**	**Kinder-, Jugend- und Familienhilfe**	**verantwortlich:**	Frau Dietz
Produktgruppe	**06.03**	**Einrichtungen der Jugendhilfe**		extern
Produkt	**06.03.01**	**Allg. Fragen der Jugendförderung**		

Position	Konten	**Teilergebnisplan** **Bundesland Hessen**	Ansatz HHJ 2018	Ansatz Vorjahr 2017	Ergebnis Jahresabschluss 2016
1	50	Privatrechtliche Leistungsentgelte	0	0	0
	06.03.01.509900	sonstige Umsatzerlöse	0	0	0
2	51	Öffentlich-rechtliche Leistungsentgelte	0	0	0
3	548 - 549	Kostenersatzleistungen und -erstattungen	0	0	0
4	52	Bestandsveränderungen und aktivierte Eigenleistungen	0	0	0
5	55	Steuern und steuerähnliche Erträge einschließl. Erträge aus gesetzl. Umlagen	0	0	0
6	547	Erträge aus Transferleistungen	0	0	0
7	540 - 543	Erträge aus Zuwendungen u. Zuschüssen für laufende Zwecke und allgemeine Umlagen	0	0	0
	06.03.01.542200	Zuweisungen für laufende Zwecke von Gemeinden und Gemeindeverbänden	0	0	0
8	546	Erträge aus der Auflösung von Sonderposten aus Investitionszuweisungen,	0	0	0
8		-zuschüssen und Investitionsbeiträgen			
9	53	Sonstige ordentliche Erträge	0	0	0
10		**Summe der ordentlichen Erträge**	**0**	**0**	**0**
11	62, 63, 640-643,647-649, 65	Personalaufwendungen	0	0	0
12	644-646	Versorgungsaufwendungen	0	0	0
13	60, 61, 67-69	Aufwendungen für Sach- und Dienstleistungen	2.400	1.400	851
	06.03.01.605100	Strom	1.200	1.200	707
	06.03.01.605200	Gas	0	0	0
	06.03.01.605600	Wasser	0	0	0
	06.03.01.605700	Abwasser	150	150	101
	06.03.01.608100	Reinigungsmaterial	0	0	0
	06.03.01.616300	Instandhaltung von Einrichtungen und Ausstattungen	800	0	0
	06.03.01.616600	Wartungskosten	200	0	0
	06.03.01.617100	Aufwendungen für Fremdentsorgung	50	50	43
14	66	Abschreibungen	0	0	0
15	71	Aufwendungen für Zuweisungen und Zuschüsse sowie besondere Finanzaufwendungen	300	300	180
	06.03.01.712800	Kinder- und Jugendveranstaltungen	300	300	180
16	73	Steueraufwendungen einschließlich Aufwendungen aus gesetzlichen	0	0	0
16		Umlageverpflichtungen			
17	72	Transferaufwendungen	0	0	0
18	70, 74, 76	Sonstige ordentliche Aufwendungen	0	0	0
	06.03.01.702002	Grundsteuer	0	0	0

Doppischer Produktplan 2018

Produktbereich	**06**	**Kinder-, Jugend- und Familienhilfe**	**verantwortlich:**	Frau Dietz
Produktgruppe	**06.03**	**Einrichtungen der Jugendhilfe**		extern
Produkt	**06.03.01**	**Allg. Fragen der Jugendförderung**		

Position	Konten	**Teilergebnisplan** **Bundesland Hessen**	Ansatz HHJ 2018	Ansatz Vorjahr 2017	Ergebnis Jahresabschluss 2016
19		**Summe der ordentlichen Aufwendungen**	**2.700**	**1.700**	**1.031**
20		**Verwaltungsergebnis**	**-2.700**	**-1.700**	**-1.031**
21	56, 57	Finanzerträge	0	0	0
22	77	Finanzaufwendungen	0	0	0
23		**Finanzergebnis**	**0**	**0**	**0**
24		**Ordentliches Ergebnis (Verwaltungsergebnis und Finanzergebnis)**	**-2.700**	**-1.700**	**-1.031**
27	59	Außerordentliche Erträge	0	0	0
28	79	Außerordentliche Aufwendungen	0	0	0
29		**Außerordentliches Ergebnis**	**0**	**0**	**0**
30		**Jahresergebnis vor internen Leistungsbeziehungen**	**-2.700**	**-1.700**	**-1.031**
31		Erlöse aus internen Leistungsbeziehungen	0	0	0
32		Kosten aus internen Leistungsbeziehungen	0	0	0
33		**Ergebnis der internen Leistungsbeziehungen**	**0**	**0**	**0**
34		**Jahresergebnis nach internen Leistungsbeziehungen**	**-2.700**	**-1.700**	**-1.031**

Doppischer Produktplan 2018

Produktbereich	**07**	**Gesundheitsdienste**	**verantwortlich:**	Frau Dietz
Produktgruppe	**07.01**	**Einrichtungen und Maßnahmen der Gesundheitspflege**		extern
Produkt	**07.01.01**	**Maßnahmen der Gesundheitspflege**		

Position	Konten	**Teilergebnisplan** **Bundesland Hessen**	Ansatz HHJ 2018	Ansatz Vorjahr 2017	Ergebnis Jahresabschluss 2016
1	50	Privatrechtliche Leistungsentgelte	0	0	0
2	51	Öffentlich-rechtliche Leistungsentgelte	0	0	0
3	548 - 549	Kostenersatzleistungen und -erstattungen	0	0	0
4	52	Bestandsveränderungen und aktivierte Eigenleistungen	0	0	0
5	55	Steuern und steuerähnliche Erträge einschließl. Erträge aus gesetzl. Umlagen	0	0	0
6	547	Erträge aus Transferleistungen	0	0	0
7	540 - 543	Erträge aus Zuwendungen u. Zuschüssen für laufende Zwecke und allgemeine Umlagen	0	0	0
8	546	Erträge aus der Auflösung von Sonderposten aus Investitionszuweisungen,	0	0	0
8		-zuschüssen und Investitionsbeiträgen			
9	53	Sonstige ordentliche Erträge	0	0	0
10		**Summe der ordentlichen Erträge**	**0**	**0**	**0**
11	62, 63, 640-643,647-649, 65	Personalaufwendungen	0	0	0
12	644-646	Versorgungsaufwendungen	0	0	0
13	60, 61, 67-69	Aufwendungen für Sach- und Dienstleistungen	0	0	0
14	66	Abschreibungen	0	0	0
15	71	Aufwendungen für Zuweisungen und Zuschüsse sowie besondere Finanzaufwendungen	0	0	0
16	73	Steueraufwendungen einschließlich Aufwendungen aus gesetzlichen	0	0	0
16		Umlageverpflichtungen			
17	72	Transferaufwendungen	0	0	0
18	70, 74, 76	Sonstige ordentliche Aufwendungen	0	0	0
19		**Summe der ordentlichen Aufwendungen**	**0**	**0**	**0**
20		**Verwaltungsergebnis**	**0**	**0**	**0**
21	56, 57	Finanzerträge	0	0	0
22	77	Finanzaufwendungen	0	0	0
23		**Finanzergebnis**	**0**	**0**	**0**
24		**Ordentliches Ergebnis (Verwaltungsergebnis und Finanzergebnis)**	**0**	**0**	**0**
27	59	Außerordentliche Erträge	0	0	0
28	79	Außerordentliche Aufwendungen	0	0	0

Doppischer Produktplan 2018

Produktbereich	**07**	**Gesundheitsdienste**	**verantwortlich:**	Frau Dietz
Produktgruppe	**07.01**	**Einrichtungen und Maßnahmen der Gesundheitspflege**		extern
Produkt	**07.01.01**	**Maßnahmen der Gesundheitspflege**		

Position	Konten	Teilergebnisplan Bundesland Hessen	Ansatz HHJ 2018	Ansatz Vorjahr 2017	Ergebnis Jahresabschluss 2016
29		**Außerordentliches Ergebnis**	**0**	**0**	**0**
30		**Jahresergebnis vor internen Leistungsbeziehungen**	**0**	**0**	**0**
31		Erlöse aus internen Leistungsbeziehungen	0	0	0
32		Kosten aus internen Leistungsbeziehungen	0	0	0
33		**Ergebnis der internen Leistungsbeziehungen**	**0**	**0**	**0**
34		**Jahresergebnis nach internen Leistungsbeziehungen**	**0**	**0**	**0**

Doppischer Produktplan 2018

Produktbereich	**08**	**Sportförderung**	**verantwortlich:**	Frau Brandt
Produktgruppe	**08.01**	**Förderung des Sports in eigenen Sportstätten**		extern
Produkt	**08.01.01**	**Förderung des Sports/Sportstätttenbetreuung**		

Position	Konten	**Teilergebnisplan** **Bundesland Hessen**	Ansatz HHJ 2018	Ansatz Vorjahr 2017	Ergebnis Jahresabschluss 2016
1	50	Privatrechtliche Leistungsentgelte	0	0	0
	08.01.01.509900	sonstige Umsatzerlöse	0	0	0
2	51	Öffentlich-rechtliche Leistungsentgelte	0	0	0
3	548 - 549	Kostenersatzleistungen und -erstattungen	0	0	0
	08.01.01.548300	Kostenerstattungen von Zweckberbänden und dgl.	0	0	0
4	52	Bestandsveränderungen und aktivierte Eigenleistungen	0	0	0
5	55	Steuern und steuerähnliche Erträge einschließl. Erträge aus gesetzl. Umlagen	0	0	0
6	547	Erträge aus Transferleistungen	0	0	0
7	540 - 543	Erträge aus Zuwendungen u. Zuschüssen für laufende Zwecke und allgemeine Umlagen	0	0	0
8	546	Erträge aus der Auflösung von Sonderposten aus Investitionszuweisungen,	0	0	0
8		-zuschüssen und Investitionsbeiträgen			
9	53	Sonstige ordentliche Erträge	0	0	0
10		**Summe der ordentlichen Erträge**	**0**	**0**	**0**
11	62, 63, 640-643,647-649, 65	Personalaufwendungen	2.300	2.200	16.548
	08.01.01.620002	Entgelte für geleistete Arbeitszeit (einschl. tariflicher, vertraglicher oder ar	1.800	1.700	13.084
	08.01.01.640002	Arbeitgeberanteil zur Sozialversicherung Entgeltbereich	400	400	2.650
	08.01.01.647001	Zukunftssicherung / Zusatzversorgung Entgeltbereich	100	100	815
12	644-646	Versorgungsaufwendungen	0	0	0
13	60, 61, 67-69	Aufwendungen für Sach- und Dienstleistungen	1.900	900	1.779
	08.01.01.605100	Strom	1.000	0	1.237
	08.01.01.606900	sonstiger Materialaufwand für Reparatur und Instandhaltung	0	0	13
	08.01.01.613900	sonstige weitere Fremdleistungen	0	0	0
	08.01.01.616100	Instandhaltung der Gebäude und Außenanlagen (Bauunterhaltung)	500	500	497
	08.01.01.616600	Wartungskosten	400	400	31
14	66	Abschreibungen	4.300	4.300	0
	08.01.01.662001	Abschreibungen auf Gebäude und Gebäudeeinrichtungen, Sachanlagen im Gemeingebrau	4.300	4.300	0
15	71	Aufwendungen für Zuweisungen und Zuschüsse sowie besondere Finanzaufwendungen	2.200	2.200	1.734
	08.01.01.712800	Vereinsförderung für sporttreibende Vereine	2.200	2.200	1.734
16	73	Steueraufwendungen einschließlich Aufwendungen aus gesetzlichen	0	0	0
16		Umlageverpflichtungen			
17	72	Transferaufwendungen	0	0	0

Doppischer Produktplan 2018

Produktbereich	**08**	**Sportförderung**	**verantwortlich:**	Frau Brandt
Produktgruppe	**08.01**	**Förderung des Sports in eigenen Sportstätten**		extern
Produkt	**08.01.01**	**Förderung des Sports/Sportstätten betreuung**		

Position	Konten	**Teilergebnisplan** **Bundesland Hessen**	Ansatz HHJ 2018	Ansatz Vorjahr 2017	Ergebnis Jahresabschluss 2016
18	70, 74, 76	Sonstige ordentliche Aufwendungen	0	0	0
19		**Summe der ordentlichen Aufwendungen**	**10.700**	**9.600**	**20.061**
20		**Verwaltungsergebnis**	**-10.700**	**-9.600**	**-20.061**
21	56, 57	Finanzerträge	0	0	0
22	77	Finanzaufwendungen	0	0	0
23		**Finanzergebnis**	**0**	**0**	**0**
24		**Ordentliches Ergebnis (Verwaltungsergebnis und Finanzergebnis)**	**-10.700**	**-9.600**	**-20.061**
27	59	Außerordentliche Erträge	0	0	0
28	79	Außerordentliche Aufwendungen	0	0	0
	08.01.01.797001	periodenfremde Aufwendungen	0	0	0
29		**Außerordentliches Ergebnis**	**0**	**0**	**0**
30		**Jahresergebnis vor internen Leistungsbeziehungen**	**-10.700**	**-9.600**	**-20.061**
31		Erlöse aus internen Leistungsbeziehungen	0	0	0
32		Kosten aus internen Leistungsbeziehungen	0	0	0
33		**Ergebnis der internen Leistungsbeziehungen**	**0**	**0**	**0**
34		**Jahresergebnis nach internen Leistungsbeziehungen**	**-10.700**	**-9.600**	**-20.061**

Teilfinanzplan **Bundesland Hessen**	Ansatz HHJ 2018	Verpfl.-Erm. 2018	Ansatz Vorjahr 2017	Ergebnis Vorvorjahr 2016	Gesamt-Auszahl. -Bedarf	Bisher bereitgestellt
3006 Neugestaltung Sportplatztribüne						
1 **Einzahlungen aus Investitionstätigkeit**	**0**	**0**	**0**	**0**	**0**	**0**
2 Einzahlungen aus Inv.-zuweisungen und -zuschüssen sowie aus Inv.-Beiträgen	0	0	0	0	0	0
3 Einzahlungen aus Abgängen von Vermögensgegenständen des Sachanlagevermögens	0	0	0	0	0	0
3 und des immateriellen Anlagevermögens						
4 Einzahlungen aus Abgängen von Vermögensgegenständen d. Finanzanlagevermögens	0	0	0	0	0	0

Doppischer Produktplan 2018

Produktbereich	**08**	**Sportförderung**	**verantwortlich:**	Frau Brandt
Produktgruppe	**08.01**	**Förderung des Sports in eigenen Sportstätten**		extern
Produkt	**08.01.01**	**Förderung des Sports/Sportstätten betreuung**		

Teilfinanzplan **Bundesland Hessen**	Ansatz HHJ 2018	Verpfl.-Erm. 2018	Ansatz Vorjahr 2017	Ergebnis Vorvorjahr 2016	Gesamt-Auszahl. -Bedarf	Bisher bereitgestellt
5 **Einzahlungen aus Finanzierungstätigkeit**	**0**	**0**	**0**	**0**	**0**	**0**
6 Einzahlungen a.d. Aufnahme v.Krediten f.Inv.u.Begebung von Anleihen	0	0	0	0	0	0
7 **Summe**	**0**	**0**	**0**	**0**	**0**	**0**
8 **Auszahlungen aus Investitionstätigkeit**	**0**	**0**	**0**	**0**	**0**	**0**
9 Auszahlungen für den Erwerb von Grundstücken und Gebäuden	0	0	0	0	0	0
10 Auszahlungen für Baumaßnahmen	0	0	0	0	0	0
08.01.01/3006.842853 Neugestaltung Sportplatztribüne + Heizungsanlage	0	0	0	0	0	0
11 Auszahlungen für Inv.in das sonstige Sachanlagevermögen u. immat. Anlagevermögen	0	0	0	0	0	0
12 Auszahlungen für Investitionen in das Finanzanlagevermögen	0	0	0	0	0	0
13 **Auszahlungen aus Finanzierungstätigkeit**	**0**	**0**	**0**	**0**	**0**	**0**
14 Auszahlungen f.d.Tilgung v.Krediten u.wirtsch.vergleichbaren Vorgängen für Inv.	0	0	0	0	0	0
15 **Summe**	**0**	**0**	**0**	**0**	**0**	**0**
16 **Saldo (Einzahlungen ./. Auszahlungen)**	**0**	**0**	**0**	**0**	**0**	**0**

Doppischer Produktplan 2018

Produktbereich	**08**	**Sportförderung**	**verantwortlich:**	Frau Hager
Produktgruppe	**08.02**	**Schwimm- und Badeeinrichtungen**		extern
Produkt	**08.02.01**	**Freibad**		

Position	Konten	**Teilergebnisplan** **Bundesland Hessen**	Ansatz HHJ 2018	Ansatz Vorjahr 2017	Ergebnis Jahresabschluss 2016
1	50	Privatrechtliche Leistungsentgelte	0	0	0
	08.02.01.500200	Eintrittsgelder	0	0	0
	08.02.01.500300	Umsatzerlöse aus der Überlassung von Gebäuden und Räumen	0	0	0
	08.02.01.509900	sonstige Umsatzerlöse	0	0	0
2	51	Öffentlich-rechtliche Leistungsentgelte	0	0	0
3	548 - 549	Kostenersatzleistungen und -erstattungen	58.050	56.900	22.772
	08.02.01.548500	Personalkostenerstattung Schwimmmeister	58.050	56.900	22.772
4	52	Bestandsveränderungen und aktivierte Eigenleistungen	0	0	0
5	55	Steuern und steuerähnliche Erträge einschließl. Erträge aus gesetzl. Umlagen	0	0	0
6	547	Erträge aus Transferleistungen	0	0	0
7	540 - 543	Erträge aus Zuwendungen u. Zuschüssen für laufende Zwecke und allgemeine Umlagen	0	0	0
8	546	Erträge aus der Auflösung von Sonderposten aus Investitionszuweisungen,	0	0	0
	08.02.01.546001	Erträge aus der Auflösung von Sonderposten aus Investitionszuweisungen vom öffen	0	0	0
8		-zuschüssen und Investitionsbeiträgen			
9	53	Sonstige ordentliche Erträge	0	0	0
10		**Summe der ordentlichen Erträge**	**58.050**	**56.900**	**22.772**
11	62, 63, 640-643,647-649, 65	Personalaufwendungen	58.050	56.900	56.463
	08.02.01.620002	Entgelte für geleistete Arbeitszeit (einschl. tariflicher, vertraglicher oder ar	45.750	44.800	44.580
	08.02.01.640002	Arbeitgeberanteil zur Sozialversicherung Entgeltbereich	9.600	9.450	9.108
	08.02.01.647001	Zukunftssicherung / Zusatzversorgung Entgeltbereich	2.700	2.650	2.775
12	644-646	Versorgungsaufwendungen	0	0	0
13	60, 61, 67-69	Aufwendungen für Sach- und Dienstleistungen	0	0	0
	08.02.01.605100	Strom	0	0	0
	08.02.01.605200	Gas	0	0	0
	08.02.01.606900	sonstiger Materialaufwand für Reparatur und Instandhaltung	0	0	0
	08.02.01.608100	Reinigungsmaterial	0	0	0
	08.02.01.616100	Instandhaltung der Gebäude und Außenanlagen (Bauunterhaltung)	0	0	0
	08.02.01.616300	Instandhaltung von Einrichtungen und Ausstattungen	0	0	0
	08.02.01.616600	Wartungskosten	0	0	0
	08.02.01.617100	Aufwendungen für Fremdentsorgung	0	0	0
	08.02.01.683200	Telefonkosten	0	0	0

Doppischer Produktplan 2018

Produktbereich	**08**	**Sportförderung**	**verantwortlich:**	Frau Hager
Produktgruppe	**08.02**	**Schwimm- und Badeeinrichtungen**		extern
Produkt	**08.02.01**	**Freibad**		

Position	Konten	**Teilergebnisplan** Bundesland Hessen	Ansatz HHJ 2018	Ansatz Vorjahr 2017	Ergebnis Jahresabschluss 2016
	08.02.01.686100	Aufwendungen für Öffentlichkeitsarbeit	0	0	0
	08.02.01.699300	übrige sonstige betriebliche Aufwendungen	0	0	0
14	66	Abschreibungen	0	0	0
	08.02.01.662001	Abschreibungen auf Gebäude und Gebäudeeinrichtungen, Sachanlagen im Gemeingebrau	0	0	0
	08.02.01.664200	Abschreibungen auf Betriebsausstattung	0	0	0
15	71	Aufwendungen für Zuweisungen und Zuschüsse sowie besondere Finanzaufwendungen	0	0	0
	08.02.01.712200	Zuweisungen für laufende Zwecke an Gemeinden (GV)	0	0	0
	08.02.01.712500	Zuschüsse für laufende Zwecke an verbundene Unternehmen, Sondervermögen und Bete	0	0	0
16	73	Steueraufwendungen einschließlich Aufwendungen aus gesetzlichen	0	0	0
16		Umlageverpflichtungen			
17	72	Transferaufwendungen	0	0	0
18	70, 74, 76	Sonstige ordentliche Aufwendungen	0	0	0
	08.02.01.702002	Grundsteuer	0	0	0
19		**Summe der ordentlichen Aufwendungen**	**58.050**	**56.900**	**56.463**
20		**Verwaltungsergebnis**	**0**	**0**	**-33.691**
21	56, 57	Finanzerträge	0	0	0
22	77	Finanzaufwendungen	0	0	0
23		**Finanzergebnis**	**0**	**0**	**0**
24		**Ordentliches Ergebnis (Verwaltungsergebnis und Finanzergebnis)**	**0**	**0**	**-33.691**
27	59	Außerordentliche Erträge	0	0	0
28	79	Außerordentliche Aufwendungen	0	0	0
29		**Außerordentliches Ergebnis**	**0**	**0**	**0**
30		**Jahresergebnis vor internen Leistungsbeziehungen**	**0**	**0**	**-33.691**
31		Erlöse aus internen Leistungsbeziehungen	0	0	0
32		Kosten aus internen Leistungsbeziehungen	0	0	0
33		**Ergebnis der internen Leistungsbeziehungen**	**0**	**0**	**0**

Doppischer Produktplan 2018

Produktbereich	**08**	**Sportförderung**	**verantwortlich:**	Frau Hager
Produktgruppe	**08.02**	**Schwimm- und Badeeinrichtungen**		extern
Produkt	**08.02.01**	**Freibad**		

Position	Konten	**Teilergebnisplan** **Bundesland Hessen**	Ansatz HHJ 2018	Ansatz Vorjahr 2017	Ergebnis Jahresabschluss 2016
34		**Jahresergebnis nach internen Leistungsbeziehungen**	**0**	**0**	**-33.691**

Teilfinanzplan **Bundesland Hessen**	Ansatz HHJ 2018	Verpfl.-Erm. 2018	Ansatz Vorjahr 2017	Ergebnis Vorvorjahr 2016	Gesamt-Auszahl. -Bedarf	Bisher bereitgestellt
3007 Geräte, Ausstattung Freibad						
1 **Einzahlungen aus Investitionstätigkeit**	**0**	**0**	**0**	**0**	**0**	**0**
2 Einzahlungen aus Inv.-zuweisungen und -zuschüssen sowie aus Inv.-Beiträgen	0	0	0	0	0	0
3 Einzahlungen aus Abgängen von Vermögensgegenständen des Sachanlagevermögens	0	0	0	0	0	0
3 und des immateriellen Anlagevermögens						
4 Einzahlungen aus Abgängen von Vermögensgegenständen d. Finanzanlagevermögens	0	0	0	0	0	0
5 **Einzahlungen aus Finanzierungstätigkeit**	**0**	**0**	**0**	**0**	**0**	**0**
6 Einzahlungen a.d. Aufnahme v.Krediten f.Inv.u.Begebung von Anleihen	0	0	0	0	0	0
7 **Summe**	**0**	**0**	**0**	**0**	**0**	**0**
8 **Auszahlungen aus Investitionstätigkeit**	**0**	**0**	**0**	**0**	**0**	**0**
9 Auszahlungen für den Erwerb von Grundstücken und Gebäuden	0	0	0	0	0	0
10 Auszahlungen für Baumaßnahmen	0	0	0	0	0	0
11 Auszahlungen für Inv.in das sonstige Sachanlagevermögen u. immat. Anlagevermögen	0	0	0	0	0	0
08.02.01/3007.843831 Geräte, Ausstattung Freibad	0	0	0	0	0	0
12 Auszahlungen für Investitionen in das Finanzanlagevermögen	0	0	0	0	0	0
13 **Auszahlungen aus Finanzierungstätigkeit**	**0**	**0**	**0**	**0**	**0**	**0**
14 Auszahlungen f.d.Tilgung v.Krediten u.wirtsch.vergleichbaren Vorgängen für Inv.	0	0	0	0	0	0
15 **Summe**	**0**	**0**	**0**	**0**	**0**	**0**
16 **Saldo (Einzahlungen ./. Auszahlungen)**	**0**	**0**	**0**	**0**	**0**	**0**
3008 Baumaßnahmen Freibad						
1 **Einzahlungen aus Investitionstätigkeit**	**0**	**0**	**0**	**0**	**0**	**0**
2 Einzahlungen aus Inv.-zuweisungen und -zuschüssen sowie aus Inv.-Beiträgen	0	0	0	0	0	0
3 Einzahlungen aus Abgängen von Vermögensgegenständen des Sachanlagevermögens	0	0	0	0	0	0

Doppischer Produktplan 2018

Produktbereich	**08**	**Sportförderung**	**verantwortlich:**	Frau Hager
Produktgruppe	**08.02**	**Schwimm- und Badeeinrichtungen**		extern
Produkt	**08.02.01**	**Freibad**		

Teilfinanzplan **Bundesland Hessen**	Ansatz HHJ 2018	Verpfl.-Erm. 2018	Ansatz Vorjahr 2017	Ergebnis Vorvorjahr 2016	Gesamt-Auszahl. -Bedarf	Bisher bereitgestellt
3 und des immateriellen Anlagevermögens						
4 Einzahlungen aus Abgängen von Vermögensgegenständen d. Finanzanlagevermögens	0	0	0	0	0	0
5 **Einzahlungen aus Finanzierungstätigkeit**	**0**	**0**	**0**	**0**	**0**	**0**
6 Einzahlungen a.d. Aufnahme v.Krediten f.Inv.u.Begebung von Anleihen	0	0	0	0	0	0
7 **Summe**	**0**	**0**	**0**	**0**	**0**	**0**
8 **Auszahlungen aus Investitionstätigkeit**	**0**	**0**	**0**	**0**	**0**	**0**
9 Auszahlungen für den Erwerb von Grundstücken und Gebäuden	0	0	0	0	0	0
10 Auszahlungen für Baumaßnahmen	0	0	0	0	0	0
08.02.01/3008.842852 Baumaßnahmen Freibad	0	0	0	0	0	0
11 Auszahlungen für Inv.in das sonstige Sachanlagevermögen u. immat. Anlagevermögen	0	0	0	0	0	0
12 Auszahlungen für Investitionen in das Finanzanlagevermögen	0	0	0	0	0	0
13 **Auszahlungen aus Finanzierungstätigkeit**	**0**	**0**	**0**	**0**	**0**	**0**
14 Auszahlungen f.d.Tilgung v.Krediten u.wirtsch.vergleichbaren Vorgängen für Inv.	0	0	0	0	0	0
15 **Summe**	**0**	**0**	**0**	**0**	**0**	**0**
16 **Saldo (Einzahlungen ./. Auszahlungen)**	**0**	**0**	**0**	**0**	**0**	**0**

Doppischer Produktplan 2018

Produktbereich	**09**	**Räumliche Planung und Entwicklung, Geoinformationen**	**verantwortlich:**	Herr Kirchner
Produktgruppe	**09.01**	**Städte- und Wohnungsbau**		extern
Produkt	**09.01.01**	**Städtebauliche Planung, Wohnungsbauförderung**		

Position	Konten	**Teilergebnisplan** **Bundesland Hessen**	Ansatz HHJ 2018	Ansatz Vorjahr 2017	Ergebnis Jahresabschluss 2016
1	50	Privatrechtliche Leistungsentgelte	0	0	0
2	51	Öffentlich-rechtliche Leistungsentgelte	0	0	0
3	548 - 549	Kostenersatzleistungen und -erstattungen	0	0	0
	09.01.01.548500	Kostenerstattungen von verbundenen Unternehmen, Sondervermögen und Beiteiligung	0	0	0
4	52	Bestandsveränderungen und aktivierte Eigenleistungen	0	0	0
5	55	Steuern und steuerähnliche Erträge einschließl. Erträge aus gesetzl. Umlagen	0	0	0
6	547	Erträge aus Transferleistungen	0	0	0
7	540 - 543	Erträge aus Zuwendungen u. Zuschüssen für laufende Zwecke und allgemeine Umlagen	0	0	0
	09.01.01.542100	Zuweisungen für laufende Zwecke vom Land	0	0	0
8	546	Erträge aus der Auflösung von Sonderposten aus Investitionszuweisungen,	0	0	0
8		-zuschüssen und Investitionsbeiträgen			
9	53	Sonstige ordentliche Erträge	0	0	0
10		**Summe der ordentlichen Erträge**	**0**	**0**	**0**
11	62, 63, 640-643,647-649, 65	Personalaufwendungen	0	0	0
12	644-646	Versorgungsaufwendungen	0	0	0
13	60, 61, 67-69	Aufwendungen für Sach- und Dienstleistungen	0	0	0
14	66	Abschreibungen	0	0	0
15	71	Aufwendungen für Zuweisungen und Zuschüsse sowie besondere Finanzaufwendungen	0	0	0
16	73	Steueraufwendungen einschließlich Aufwendungen aus gesetzlichen	0	0	0
16		Umlageverpflichtungen			
17	72	Transferaufwendungen	0	0	0
18	70, 74, 76	Sonstige ordentliche Aufwendungen	0	0	0
19		**Summe der ordentlichen Aufwendungen**	**0**	**0**	**0**
20		**Verwaltungsergebnis**	**0**	**0**	**0**
21	56, 57	Finanzerträge	0	0	0
22	77	Finanzaufwendungen	0	0	0
23		**Finanzergebnis**	**0**	**0**	**0**
24		**Ordentliches Ergebnis (Verwaltungsergebnis und Finanzergebnis)**	**0**	**0**	**0**

Doppischer Produktplan 2018

Produktbereich	09	Räumliche Planung und Entwicklung, Geoinformationen	verantwortlich:	Herr Kirchner
Produktgruppe	09.01	Städte- und Wohnungsbau		extern
Produkt	09.01.01	Städtebauliche Planung, Wohnungsbauförderung		

Position	Konten	Teilergebnisplan Bundesland Hessen	Ansatz HHJ 2018	Ansatz Vorjahr 2017	Ergebnis Jahresabschluss 2016
27	59	Außerordentliche Erträge	0	0	0
28	79	Außerordentliche Aufwendungen	0	0	0
29		**Außerordentliches Ergebnis**	**0**	**0**	**0**
30		**Jahresergebnis vor internen Leistungsbeziehungen**	**0**	**0**	**0**
31		Erlöse aus internen Leistungsbeziehungen	0	0	0
32		Kosten aus internen Leistungsbeziehungen	0	0	0
33		**Ergebnis der internen Leistungsbeziehungen**	**0**	**0**	**0**
34		**Jahresergebnis nach internen Leistungsbeziehungen**	**0**	**0**	**0**

Teilfinanzplan Bundesland Hessen		Ansatz HHJ 2018	Verpfl.-Erm. 2018	Ansatz Vorjahr 2017	Ergebnis Vorvorjahr 2016	Gesamt-Auszahl. -Bedarf	Bisher bereitgestellt
2006 Abtrag Siedlungswerk							
1 **Einzahlungen aus Investitionstätigkeit**		**0**	**0**	**0**	**0**	**0**	**0**
2 Einzahlungen aus Inv.-zuweisungen und -zuschüssen sowie aus Inv.-Beiträgen		0	0	0	0	0	0
3 Einzahlungen aus Abgängen von Vermögensgegenständen des Sachanlagevermögens		0	0	0	0	0	0
3 und des immateriellen Anlagevermögens							
4 Einzahlungen aus Abgängen von Vermögensgegenständen d. Finanzanlagevermögens		2.000	0	2.000	2.173	10.168	8.168
09.01.01/2006.823868	Rückflüsse von Ausleihungen an übrigen inländischen Bereich	0	0	0	0	2.787	2.787
09.01.01/2006.823869	Abtrag Siedlungswerk	2.000	0	2.000	2.173	7.381	5.381
5 **Einzahlungen aus Finanzierungstätigkeit**		**0**	**0**	**0**	**0**	**0**	**0**
6 Einzahlungen a.d. Aufnahme v.Krediten f.Inv.u.Begebung von Anleihen		0	0	0	0	0	0
7 **Summe**		**2.000**	**0**	**2.000**	**2.173**	**10.168**	**8.168**
8 **Auszahlungen aus Investitionstätigkeit**		**0**	**0**	**0**	**0**	**0**	**0**
9 Auszahlungen für den Erwerb von Grundstücken und Gebäuden		0	0	0	0	0	0
10 Auszahlungen für Baumaßnahmen		0	0	0	0	0	0
11 Auszahlungen für Inv.in das sonstige Sachanlagevermögen u. immat. Anlagevermögen		0	0	0	0	0	0

Doppischer Produktplan 2018

Produktbereich	09	**Räumliche Planung und Entwicklung, Geoinformationen**	**verantwortlich:**	Herr Kirchner
Produktgruppe	09.01	**Städte- und Wohnungsbau**		extern
Produkt	09.01.01	**Städtebauliche Planung, Wohnungsbauförderung**		

Teilfinanzplan **Bundesland Hessen**	Ansatz HHJ 2018	Verpfl.-Erm. 2018	Ansatz Vorjahr 2017	Ergebnis Vorvorjahr 2016	Gesamt-Auszahl. -Bedarf	Bisher bereitgestellt
12 Auszahlungen für Investitionen in das Finanzanlagevermögen	0	0	0	0	0	0
13 **Auszahlungen aus Finanzierungstätigkeit**	**0**	**0**	**0**	**0**	**0**	**0**
14 Auszahlungen f.d.Tilgung v.Krediten u.wirtsch.vergleichbaren Vorgängen für Inv.	0	0	0	0	0	0
15 **Summe**	**0**	**0**	**0**	**0**	**0**	**0**
16 **Saldo (Einzahlungen ./. Auszahlungen)**	**2.000**	**0**	**2.000**	**2.173**	**10.168**	**8.168**
3084 Förderung von Nutzung leerstehenden Wohnraums						
1 **Einzahlungen aus Investitionstätigkeit**	**0**	**0**	**0**	**0**	**0**	**0**
2 Einzahlungen aus Inv.-zuweisungen und -zuschüssen sowie aus Inv.-Beiträgen	0	0	0	0	0	0
3 Einzahlungen aus Abgängen von Vermögensgegenständen des Sachanlagevermögens	0	0	0	0	0	0
3 und des immateriellen Anlagevermögens						
4 Einzahlungen aus Abgängen von Vermögensgegenständen d. Finanzanlagevermögens	0	0	0	0	0	0
5 **Einzahlungen aus Finanzierungstätigkeit**	**0**	**0**	**0**	**0**	**0**	**0**
6 Einzahlungen a.d. Aufnahme v.Krediten f.Inv.u.Begebung von Anleihen	0	0	0	0	0	0
7 **Summe**	**0**	**0**	**0**	**0**	**0**	**0**
8 **Auszahlungen aus Investitionstätigkeit**	**0**	**0**	**0**	**0**	**0**	**0**
9 Auszahlungen für den Erwerb von Grundstücken und Gebäuden	0	0	0	0	0	0
10 Auszahlungen für Baumaßnahmen	0	0	0	0	0	0
11 Auszahlungen für Inv.in das sonstige Sachanlagevermögen u. immat. Anlagevermögen	0	0	0	6.000	6.000	6.000
09.01.01/3084.840818 Förderung von Nutzung leerstehenden Wohnraums	0	0	0	6.000	6.000	6.000
12 Auszahlungen für Investitionen in das Finanzanlagevermögen	0	0	0	0	0	0
13 **Auszahlungen aus Finanzierungstätigkeit**	**0**	**0**	**0**	**0**	**0**	**0**
14 Auszahlungen f.d.Tilgung v.Krediten u.wirtsch.vergleichbaren Vorgängen für Inv.	0	0	0	0	0	0
15 **Summe**	**0**	**0**	**0**	**6.000**	**6.000**	**6.000**
16 **Saldo (Einzahlungen ./. Auszahlungen)**	**0**	**0**	**0**	**-6.000**	**-6.000**	**-6.000**
3092 INGE PLUS Programm						
1 **Einzahlungen aus Investitionstätigkeit**	**0**	**0**	**0**	**0**	**0**	**0**
2 Einzahlungen aus Inv.-zuweisungen und -zuschüssen sowie aus Inv.-Beiträgen	0	0	0	0	0	0
09.01.01/3092.820811 Zuschuss Land INGE PLUS Programm	0	0	0	0	0	0

Doppischer Produktplan 2018

Produktbereich	**09**	**Räumliche Planung und Entwicklung, Geoinformationen**	**verantwortlich:**	Herr Kirchner
Produktgruppe	**09.01**	**Städte- und Wohnungsbau**		extern
Produkt	**09.01.01**	**Städtebauliche Planung, Wohnungsbauförderung**		

Teilfinanzplan **Bundesland Hessen**	Ansatz HHJ 2018	Verpfl.-Erm. 2018	Ansatz Vorjahr 2017	Ergebnis Vorvorjahr 2016	Gesamt-Auszahl. -Bedarf	Bisher bereitgestellt
3 Einzahlungen aus Abgängen von Vermögensgegenständen des Sachanlagevermögens	0	0	0	0	0	0
3 und des immateriellen Anlagevermögens						
4 Einzahlungen aus Abgängen von Vermögensgegenständen d. Finanzanlagevermögens	0	0	0	0	0	0
5 **Einzahlungen aus Finanzierungstätigkeit**	**0**	**0**	**0**	**0**	**0**	**0**
6 Einzahlungen a.d. Aufnahme v.Krediten f.Inv.u.Begebung von Anleihen	0	0	0	0	0	0
7 **Summe**	**0**	**0**	**0**	**0**	**0**	**0**
8 **Auszahlungen aus Investitionstätigkeit**	**0**	**0**	**0**	**0**	**0**	**0**
9 Auszahlungen für den Erwerb von Grundstücken und Gebäuden	0	0	0	0	0	0
10 Auszahlungen für Baumaßnahmen	0	0	0	0	0	0
09.01.01/3092.842852 Investitionen INGE PLUS Programm	0	0	0	0	0	0
11 Auszahlungen für Inv.in das sonstige Sachanlagevermögen u. immat. Anlagevermögen	0	0	0	0	0	0
12 Auszahlungen für Investitionen in das Finanzanlagevermögen	0	0	0	0	0	0
13 **Auszahlungen aus Finanzierungstätigkeit**	**0**	**0**	**0**	**0**	**0**	**0**
14 Auszahlungen f.d.Tilgung v.Krediten u.wirtsch.vergleichbaren Vorgängen für Inv.	0	0	0	0	0	0
15 **Summe**	**0**	**0**	**0**	**0**	**0**	**0**
16 **Saldo (Einzahlungen ./. Auszahlungen)**	**0**	**0**	**0**	**0**	**0**	**0**
3104 Baufeldvorbereitung						
1 **Einzahlungen aus Investitionstätigkeit**	**0**	**0**	**0**	**0**	**0**	**0**
2 Einzahlungen aus Inv.-zuweisungen und -zuschüssen sowie aus Inv.-Beiträgen	0	0	0	0	0	0
3 Einzahlungen aus Abgängen von Vermögensgegenständen des Sachanlagevermögens	0	0	0	0	0	0
3 und des immateriellen Anlagevermögens						
4 Einzahlungen aus Abgängen von Vermögensgegenständen d. Finanzanlagevermögens	0	0	0	0	0	0
5 **Einzahlungen aus Finanzierungstätigkeit**	**0**	**0**	**0**	**0**	**0**	**0**
6 Einzahlungen a.d. Aufnahme v.Krediten f.Inv.u.Begebung von Anleihen	0	0	0	0	0	0
7 **Summe**	**0**	**0**	**0**	**0**	**0**	**0**
8 **Auszahlungen aus Investitionstätigkeit**	**0**	**0**	**0**	**0**	**0**	**0**
9 Auszahlungen für den Erwerb von Grundstücken und Gebäuden	0	0	0	0	0	0

Doppischer Produktplan 2018

Produktbereich	**09**	**Räumliche Planung und Entwicklung, Geoinformationen**	**verantwortlich:**	Herr Kirchner
Produktgruppe	**09.01**	**Städte- und Wohnungsbau**		extern
Produkt	**09.01.01**	**Städtebauliche Planung, Wohnungsbauförderung**		

Teilfinanzplan **Bundesland Hessen**	Ansatz HHJ 2018	Verpfl.-Erm. 2018	Ansatz Vorjahr 2017	Ergebnis Vorvorjahr 2016	Gesamt-Auszahl. -Bedarf	Bisher bereitgestellt
10 Auszahlungen für Baumaßnahmen	75.000	0	0	0	75.000	0
09.01.01/3104.842852 Baufeldvorbereitung	75.000	0	0	0	75.000	0
11 Auszahlungen für Inv.in das sonstige Sachanlagevermögen u. immat. Anlagevermögen	0	0	0	0	0	0
12 Auszahlungen für Investitionen in das Finanzanlagevermögen	0	0	0	0	0	0
13 **Auszahlungen aus Finanzierungstätigkeit**	**0**	**0**	**0**	**0**	**0**	**0**
14 Auszahlungen f.d.Tilgung v.Krediten u.wirtsch.vergleichbaren Vorgängen für Inv.	0	0	0	0	0	0
15 **Summe**	**75.000**	**0**	**0**	**0**	**75.000**	**0**
16 **Saldo (Einzahlungen ./. Auszahlungen)**	**-75.000**	**0**	**0**	**0**	**-75.000**	**0**

Doppischer Produktplan 2018

Produktbereich	**10**	**Bauen und Wohnen**	**verantwortlich:**	Herr Kirchner
Produktgruppe	**10.01**	**Bauordnungsverwaltung**		extern
Produkt	**10.01.01**	**Bau- und Grundstücksordnung, Wohnbauförderung**		

Zuständigkeit

Position	Konten	Teilergebnisplan Bundesland Hessen	Ansatz HHJ 2018	Ansatz Vorjahr 2017	Ergebnis Jahresabschluss 2016
1	50	Privatrechtliche Leistungsentgelte	0	0	0
	10.01.01.509900	sonstige Umsatzerlöse	0	0	0
2	51	Öffentlich-rechtliche Leistungsentgelte	0	0	0
3	548 - 549	Kostenersatzleistungen und -erstattungen	0	0	0
	10.01.01.548200	Kostenerstattungen von Gemeinden (GV)	0	0	0
4	52	Bestandsveränderungen und aktivierte Eigenleistungen	0	0	0
5	55	Steuern und steuerähnliche Erträge einschließl. Erträge aus gesetzl. Umlagen	0	0	0
6	547	Erträge aus Transferleistungen	0	0	0
7	540 - 543	Erträge aus Zuwendungen u. Zuschüssen für laufende Zwecke und allgemeine Umlagen	0	0	0
8	546	Erträge aus der Auflösung von Sonderposten aus Investitionszuweisungen,	0	0	0
8		-zuschüssen und Investitionsbeiträgen			
9	53	Sonstige ordentliche Erträge	0	0	0
10		**Summe der ordentlichen Erträge**	**0**	**0**	**0**
11	62, 63, 640-643,647-649, 65	Personalaufwendungen	26.950	21.550	21.713
	10.01.01.620002	Entgelte für geleistete Arbeitszeit (einschl. tariflicher, vertraglicher oder ar	21.200	16.950	17.207
	10.01.01.640002	Arbeitgeberanteil zur Sozialversicherung Entgeltbereich	4.500	3.600	3.474
	10.01.01.647001	Zukunftssicherung / Zusatzversorgung Entgeltbereich	1.250	1.000	1.032
12	644-646	Versorgungsaufwendungen	0	0	0
13	60, 61, 67-69	Aufwendungen für Sach- und Dienstleistungen	2.500	2.500	1.631
	10.01.01.672001	Lizenzen und Konzessionen	0	0	0
	10.01.01.699300	Planungskosten Bauverwaltung	2.500	2.500	1.631
14	66	Abschreibungen	0	0	0
15	71	Aufwendungen für Zuweisungen und Zuschüsse sowie besondere Finanzaufwendungen	0	0	0
16	73	Steueraufwendungen einschließlich Aufwendungen aus gesetzlichen	0	0	0
16		Umlageverpflichtungen			
17	72	Transferaufwendungen	0	0	0
18	70, 74, 76	Sonstige ordentliche Aufwendungen	0	0	0
19		**Summe der ordentlichen Aufwendungen**	**29.450**	**24.050**	**23.343**

Doppischer Produktplan 2018

Produktbereich	10	**Bauen und Wohnen**	**verantwortlich:**	Herr Kirchner
Produktgruppe	10.01	**Bauordnungsverwaltung**		extern
Produkt	10.01.01	**Bau- und Grundstücksordnung, Wohnbauförderung**		

Position	Konten	Teilergebnisplan Bundesland Hessen	Ansatz HHJ 2018	Ansatz Vorjahr 2017	Ergebnis Jahresabschluss 2016
20		**Verwaltungsergebnis**	**-29.450**	**-24.050**	**-23.343**
21	56, 57	Finanzerträge	0	0	0
22	77	Finanzaufwendungen	0	0	0
23		**Finanzergebnis**	**0**	**0**	**0**
24		**Ordentliches Ergebnis (Verwaltungsergebnis und Finanzergebnis)**	**-29.450**	**-24.050**	**-23.343**
27	59	Außerordentliche Erträge	0	0	0
28	79	Außerordentliche Aufwendungen	0	0	0
29		**Außerordentliches Ergebnis**	**0**	**0**	**0**
30		**Jahresergebnis vor internen Leistungsbeziehungen**	**-29.450**	**-24.050**	**-23.343**
31		Erlöse aus internen Leistungsbeziehungen	0	0	0
32		Kosten aus internen Leistungsbeziehungen	0	0	0
33		**Ergebnis der internen Leistungsbeziehungen**	**0**	**0**	**0**
34		**Jahresergebnis nach internen Leistungsbeziehungen**	**-29.450**	**-24.050**	**-23.343**

Teilfinanzplan Bundesland Hessen	Ansatz HHJ 2018	Verpfl.-Erm. 2018	Ansatz Vorjahr 2017	Ergebnis Vorvorjahr 2016	Gesamt-Auszahl. -Bedarf	Bisher bereitgestellt
900 GWG 150 € - 1.000 € netto						
1 **Einzahlungen aus Investitionstätigkeit**	**0**	**0**	**0**	**0**	**0**	**0**
2 Einzahlungen aus Inv.-zuweisungen und -zuschüssen sowie aus Inv.-Beiträgen	0	0	0	0	0	0
3 Einzahlungen aus Abgängen von Vermögensgegenständen des Sachanlagevermögens	0	0	0	0	0	0
3 und des immateriellen Anlagevermögens						
4 Einzahlungen aus Abgängen von Vermögensgegenständen d. Finanzanlagevermögens	0	0	0	0	0	0
5 **Einzahlungen aus Finanzierungstätigkeit**	**0**	**0**	**0**	**0**	**0**	**0**
6 Einzahlungen a.d. Aufnahme v.Krediten f.Inv.u.Begebung von Anleihen	0	0	0	0	0	0
7 **Summe**	**0**	**0**	**0**	**0**	**0**	**0**

Doppischer Produktplan 2018

Produktbereich	**10**	**Bauen und Wohnen**	**verantwortlich:**	Herr Kirchner
Produktgruppe	**10.01**	**Bauordnungsverwaltung**		extern
Produkt	**10.01.01**	**Bau- und Grundstücksordnung, Wohnbauförderung**		

Teilfinanzplan Bundesland Hessen	Ansatz HHJ 2018	Verpfl.-Erm. 2018	Ansatz Vorjahr 2017	Ergebnis Vorvorjahr 2016	Gesamt-Auszahl. -Bedarf	Bisher bereitgestellt
8 **Auszahlungen aus Investitionstätigkeit**	**0**	**0**	**0**	**0**	**0**	**0**
9 Auszahlungen für den Erwerb von Grundstücken und Gebäuden	0	0	0	0	0	0
10 Auszahlungen für Baumaßnahmen	0	0	0	0	0	0
11 Auszahlungen für Inv.in das sonstige Sachanlagevermögen u. immat. Anlagevermögen	0	0	0	417	417	417
10.01.01/0900.843832 GWG 150 € - 1.000 € netto	0	0	0	417	417	417
12 Auszahlungen für Investitionen in das Finanzanlagevermögen	0	0	0	0	0	0
13 **Auszahlungen aus Finanzierungstätigkeit**	**0**	**0**	**0**	**0**	**0**	**0**
14 Auszahlungen f.d.Tilgung v.Krediten u.wirtsch.vergleichbaren Vorgängen für Inv.	0	0	0	0	0	0
15 **Summe**	**0**	**0**	**0**	**417**	**417**	**417**
16 **Saldo (Einzahlungen ./. Auszahlungen)**	**0**	**0**	**0**	**-417**	**-417**	**-417**

Doppischer Produktplan 2018

Produktbereich	**10**	**Bauen und Wohnen**	**verantwortlich:**	Herr Kirchner
Produktgruppe	**10.02**	**Denkmalpflege**		extern
Produkt	**10.02.01**	**Denkmalschutz und -pflege**		

Position	Konten	**Teilergebnisplan** **Bundesland Hessen**	Ansatz HHJ 2018	Ansatz Vorjahr 2017	Ergebnis Jahresabschluss 2016
1	50	Privatrechtliche Leistungsentgelte	0	0	0
2	51	Öffentlich-rechtliche Leistungsentgelte	0	0	0
3	548 - 549	Kostenersatzleistungen und -erstattungen	0	0	0
4	52	Bestandsveränderungen und aktivierte Eigenleistungen	0	0	0
5	55	Steuern und steuerähnliche Erträge einschließl. Erträge aus gesetzl. Umlagen	0	0	0
6	547	Erträge aus Transferleistungen	0	0	0
7	540 - 543	Erträge aus Zuwendungen u. Zuschüssen für laufende Zwecke und allgemeine Umlagen	0	0	0
8	546	Erträge aus der Auflösung von Sonderposten aus Investitionszuweisungen,	0	0	0
8		-zuschüssen und Investitionsbeiträgen			
9	53	Sonstige ordentliche Erträge	0	0	0
10		**Summe der ordentlichen Erträge**	**0**	**0**	**0**
11	62, 63, 640-643,647-649, 65	Personalaufwendungen	0	0	0
12	644-646	Versorgungsaufwendungen	0	0	0
13	60, 61, 67-69	Aufwendungen für Sach- und Dienstleistungen	0	0	0
14	66	Abschreibungen	0	0	0
15	71	Aufwendungen für Zuweisungen und Zuschüsse sowie besondere Finanzaufwendungen	0	0	0
16	73	Steueraufwendungen einschließlich Aufwendungen aus gesetzlichen	0	0	0
16		Umlageverpflichtungen			
17	72	Transferaufwendungen	0	0	0
18	70, 74, 76	Sonstige ordentliche Aufwendungen	0	0	0
19		**Summe der ordentlichen Aufwendungen**	**0**	**0**	**0**
20		**Verwaltungsergebnis**	**0**	**0**	**0**
21	56, 57	Finanzerträge	0	0	0
22	77	Finanzaufwendungen	0	0	0
23		**Finanzergebnis**	**0**	**0**	**0**
24		**Ordentliches Ergebnis (Verwaltungsergebnis und Finanzergebnis)**	**0**	**0**	**0**
27	59	Außerordentliche Erträge	0	0	0
28	79	Außerordentliche Aufwendungen	0	0	0

Doppischer Produktplan 2018

Produktbereich	**10**	**Bauen und Wohnen**	**verantwortlich:**	Herr Kirchner
Produktgruppe	**10.02**	**Denkmalpflege**		extern
Produkt	**10.02.01**	**Denkmalschutz und -pflege**		

Position	Konten	Teilergebnisplan Bundesland Hessen	Ansatz HHJ 2018	Ansatz Vorjahr 2017	Ergebnis Jahresabschluss 2016
29		**Außerordentliches Ergebnis**	**0**	**0**	**0**
30		**Jahresergebnis vor internen Leistungsbeziehungen**	**0**	**0**	**0**
31		Erlöse aus internen Leistungsbeziehungen	0	0	0
32		Kosten aus internen Leistungsbeziehungen	0	0	0
33		**Ergebnis der internen Leistungsbeziehungen**	**0**	**0**	**0**
34		**Jahresergebnis nach internen Leistungsbeziehungen**	**0**	**0**	**0**

Doppischer Produktplan 2018

Produktbereich	**11**	**Ver- und Entsorgung**	**verantwortlich:**	Herr Köcke
Produktgruppe	**11.01**	**Energieversorgungsunternehmen**		extern
Produkt	**11.01.01**	**Elektrizitätsversorgung**		

Position	Konten	**Teilergebnisplan** **Bundesland Hessen**	Ansatz HHJ 2018	Ansatz Vorjahr 2017	Ergebnis Jahresabschluss 2016
1	50	Privatrechtliche Leistungsentgelte	0	0	0
2	51	Öffentlich-rechtliche Leistungsentgelte	0	0	0
3	548 - 549	Kostenersatzleistungen und -erstattungen	0	0	0
4	52	Bestandsveränderungen und aktivierte Eigenleistungen	0	0	0
5	55	Steuern und steuerähnliche Erträge einschließl. Erträge aus gesetzl. Umlagen	0	0	0
6	547	Erträge aus Transferleistungen	0	0	0
7	540 - 543	Erträge aus Zuwendungen u. Zuschüssen für laufende Zwecke und allgemeine Umlagen	0	0	0
8	546	Erträge aus der Auflösung von Sonderposten aus Investitionszuweisungen,	0	0	0
8		-zuschüssen und Investitionsbeiträgen			
9	53	Sonstige ordentliche Erträge	70.700	70.700	104.322
	11.01.01.530910	Konzessionsabgabe Strom	70.700	70.700	104.322
10		**Summe der ordentlichen Erträge**	**70.700**	**70.700**	**104.322**
11	62, 63, 640-643,647-649, 65	Personalaufwendungen	5.100	4.800	4.586
	11.01.01.620002	Entgelte für geleistete Arbeitszeit (einschl. tariflicher, vertraglicher oder ar	4.000	3.750	3.617
	11.01.01.640002	Arbeitgeberanteil zur Sozialversicherung Entgeltbereich	850	800	742
	11.01.01.647001	Zukunftssicherung / Zusatzversorgung Entgeltbereich	250	250	227
12	644-646	Versorgungsaufwendungen	0	0	0
13	60, 61, 67-69	Aufwendungen für Sach- und Dienstleistungen	1.000	1.000	1.046
	11.01.01.677900	Beratungsleistungen. Organisationsgutachten	1.000	1.000	1.046
14	66	Abschreibungen	0	0	0
15	71	Aufwendungen für Zuweisungen und Zuschüsse sowie besondere Finanzaufwendungen	0	0	0
16	73	Steueraufwendungen einschließlich Aufwendungen aus gesetzlichen	0	0	0
16		Umlageverpflichtungen			
17	72	Transferaufwendungen	0	0	0
18	70, 74, 76	Sonstige ordentliche Aufwendungen	0	0	0
19		**Summe der ordentlichen Aufwendungen**	**6.100**	**5.800**	**5.632**
20		**Verwaltungsergebnis**	**64.600**	**64.900**	**98.690**
21	56, 57	Finanzerträge	0	0	0
22	77	Finanzaufwendungen	0	0	0
23		**Finanzergebnis**	**0**	**0**	**0**

Doppischer Produktplan 2018

Produktbereich	**11**	**Ver- und Entsorgung**	**verantwortlich:**	Herr Köcke
Produktgruppe	**11.01**	**Energieversorgungsunternehmen**		extern
Produkt	**11.01.01**	**Elektrizitätsversorgung**		

Position	Konten	**Teilergebnisplan** **Bundesland Hessen**	Ansatz HHJ 2018	Ansatz Vorjahr 2017	Ergebnis Jahresabschluss 2016
24		**Ordentliches Ergebnis (Verwaltungsergebnis und Finanzergebnis)**	**64.600**	**64.900**	**98.690**
27	59	Außerordentliche Erträge	0	0	0
28	79	Außerordentliche Aufwendungen	0	0	0
29		**Außerordentliches Ergebnis**	**0**	**0**	**0**
30		**Jahresergebnis vor internen Leistungsbeziehungen**	**64.600**	**64.900**	**98.690**
31		Erlöse aus internen Leistungsbeziehungen	0	0	0
32		Kosten aus internen Leistungsbeziehungen	0	0	0
33		**Ergebnis der internen Leistungsbeziehungen**	**0**	**0**	**0**
34		**Jahresergebnis nach internen Leistungsbeziehungen**	**64.600**	**64.900**	**98.690**

Doppischer Produktplan 2018

Produktbereich	**11**	**Ver- und Entsorgung**	**verantwortlich:**	Herr Köcke
Produktgruppe	**11.01**	**Energieversorgungsunternehmen**		extern
Produkt	**11.01.02**	**Wärmeversorgung**		

Position	Konten	**Teilergebnisplan** **Bundesland Hessen**	Ansatz HHJ 2018	Ansatz Vorjahr 2017	Ergebnis Jahresabschluss 2016
1	50	Privatrechtliche Leistungsentgelte	0	0	0
2	51	Öffentlich-rechtliche Leistungsentgelte	0	0	0
3	548 - 549	Kostenersatzleistungen und -erstattungen	0	0	0
4	52	Bestandsveränderungen und aktivierte Eigenleistungen	0	0	0
5	55	Steuern und steuerähnliche Erträge einschließl. Erträge aus gesetzl. Umlagen	0	0	0
6	547	Erträge aus Transferleistungen	0	0	0
7	540 - 543	Erträge aus Zuwendungen u. Zuschüssen für laufende Zwecke und allgemeine Umlagen	0	0	0
8	546	Erträge aus der Auflösung von Sonderposten aus Investitionszuweisungen,	0	0	0
8		-zuschüssen und Investitionsbeiträgen			
9	53	Sonstige ordentliche Erträge	27.350	27.350	21.360
	11.01.02.530910	Konzessionsabgabe Heizung	27.350	27.350	21.360
10		**Summe der ordentlichen Erträge**	**27.350**	**27.350**	**21.360**
11	62, 63, 640-643,647-649, 65	Personalaufwendungen	0	0	0
12	644-646	Versorgungsaufwendungen	0	0	0
13	60, 61, 67-69	Aufwendungen für Sach- und Dienstleistungen	0	0	0
14	66	Abschreibungen	0	0	0
	11.01.02.661100	Abschreibungen auf Konzessionen und andere Schutzrechte	0	0	0
15	71	Aufwendungen für Zuweisungen und Zuschüsse sowie besondere Finanzaufwendungen	0	0	0
16	73	Steueraufwendungen einschließlich Aufwendungen aus gesetzlichen	0	0	0
16		Umlageverpflichtungen			
17	72	Transferaufwendungen	0	0	0
18	70, 74, 76	Sonstige ordentliche Aufwendungen	0	0	0
19		**Summe der ordentlichen Aufwendungen**	**0**	**0**	**0**
20		**Verwaltungsergebnis**	**27.350**	**27.350**	**21.360**
21	56, 57	Finanzerträge	0	0	0
22	77	Finanzaufwendungen	0	0	0
23		**Finanzergebnis**	**0**	**0**	**0**
24		**Ordentliches Ergebnis (Verwaltungsergebnis und Finanzergebnis)**	**27.350**	**27.350**	**21.360**

Doppischer Produktplan 2018

Produktbereich	**11**	**Ver- und Entsorgung**	**verantwortlich:**	Herr Köcke
Produktgruppe	**11.01**	**Energieversorgungsunternehmen**		extern
Produkt	**11.01.02**	**Wärmeversorgung**		

Position	Konten	**Teilergebnisplan** **Bundesland Hessen**	Ansatz HHJ 2018	Ansatz Vorjahr 2017	Ergebnis Jahresabschluss 2016
27	59	Außerordentliche Erträge	0	0	0
28	79	Außerordentliche Aufwendungen	0	0	0
29		**Außerordentliches Ergebnis**	**0**	**0**	**0**
30		**Jahresergebnis vor internen Leistungsbeziehungen**	**27.350**	**27.350**	**21.360**
31		Erlöse aus internen Leistungsbeziehungen	0	0	0
32		Kosten aus internen Leistungsbeziehungen	0	0	0
33		**Ergebnis der internen Leistungsbeziehungen**	**0**	**0**	**0**
34		**Jahresergebnis nach internen Leistungsbeziehungen**	**27.350**	**27.350**	**21.360**

Doppischer Produktplan 2018

Produktbereich	**11**	**Ver- und Entsorgung**	**verantwortlich:**	Herr Kirchner
Produktgruppe	**11.02**	**Wasserversorgung**		extern
Produkt	**11.02.01**	**Wasserversorgung**		

Position	Konten	**Teilergebnisplan** **Bundesland Hessen**	Ansatz HHJ 2018	Ansatz Vorjahr 2017	Ergebnis Jahresabschluss 2016
1	50	Privatrechtliche Leistungsentgelte	0	0	0
	11.02.01.509900	sonstige Umsatzerlöse	0	0	0
2	51	Öffentlich-rechtliche Leistungsentgelte	333.150	328.100	298.489
	11.02.01.510002	öffentlich-rechtliche Verwaltungsgebühren	150	100	103
	11.02.01.511001	Wassergebühren	333.000	328.000	298.386
3	548 - 549	Kostenersatzleistungen und -erstattungen	0	500	502
	11.02.01.548200	Kostenerstattungen von Gemeinden (GV)	0	0	502
	11.02.01.548700	Kostenerstattungen von privaten Unternehmen	0	500	0
4	52	Bestandsveränderungen und aktivierte Eigenleistungen	0	0	0
5	55	Steuern und steuerähnliche Erträge einschließl. Erträge aus gesetzl. Umlagen	0	0	0
6	547	Erträge aus Transferleistungen	0	0	0
7	540 - 543	Erträge aus Zuwendungen u. Zuschüssen für laufende Zwecke und allgemeine Umlagen	0	0	0
	11.02.01.541030	sonstige Zuweisungen des Landes	0	0	0
8	546	Erträge aus der Auflösung von Sonderposten aus Investitionszuweisungen,	1.700	1.600	0
	11.02.01.546001	Erträge aus der Auflösung von Sonderposten aus Investitionszuweisungen vom öffen	150	150	0
	11.02.01.546200	Erträge aus der Auflösung von Sonderposten aus Investitionsbeiträgen	1.550	1.450	0
8		-zuschüssen und Investitionsbeiträgen			
9	53	Sonstige ordentliche Erträge	0	0	0
	11.02.01.533001	Erträge aus Schadensersatzleistungen	0	0	0
10		**Summe der ordentlichen Erträge**	**334.850**	**330.200**	**298.991**
11	62, 63, 640-643,647-649, 65	Personalaufwendungen	61.000	57.250	54.162
	11.02.01.620002	Entgelte für geleistete Arbeitszeit (einschl. tariflicher, vertraglicher oder ar	48.100	45.100	42.694
	11.02.01.640002	Arbeitgeberanteil zur Sozialversicherung Entgeltbereich	10.100	9.500	8.706
	11.02.01.647001	Zukunftssicherung / Zusatzversorgung Entgeltbereich	2.800	2.650	2.763
12	644-646	Versorgungsaufwendungen	0	0	0
13	60, 61, 67-69	Aufwendungen für Sach- und Dienstleistungen	208.000	285.750	227.633
	11.02.01.603001	Betriebsstoffe/Verbrauchswerkzeuge	500	500	0
	11.02.01.605100	Strom	25.500	25.500	35.482
	11.02.01.605600	Wasser	0	0	0
	11.02.01.606100	Materialaufwand für Gebäude u. Außenanlagen	1.500	1.500	0

Doppischer Produktplan 2018

Produktbereich	**11**	**Ver- und Entsorgung**	**verantwortlich:**	Herr Kirchner
Produktgruppe	**11.02**	**Wasserversorgung**		extern
Produkt	**11.02.01**	**Wasserversorgung**		

Position	Konten	**Teilergebnisplan** **Bundesland Hessen**	Ansatz HHJ 2018	Ansatz Vorjahr 2017	Ergebnis Jahresabschluss 2016
	11.02.01.606300	Materialaufwand für Einrichtungen und Ausstattungen	100	100	18
	11.02.01.606500	Materialaufwand für Straßen, Wegen, Plätze u.ä.	0	0	0
	11.02.01.606900	sonstiger Materialaufwand für Reparatur und Instandhaltung	100	100	163
	11.02.01.616100	Instandhaltung der Gebäude und Außenanlagen (Bauunterhaltung)	14.000	37.500	39.129
	11.02.01.616300	Instandhaltung von Einrichtungen und Ausstattungen	12.000	45.000	11.773
	11.02.01.616500	Instandhaltung von Sachanlagen im Gemeingebrauch, Infrastrukturvermögen	82.000	85.000	79.610
	11.02.01.616600	Wartungskosten	5.000	17.250	2.085
	11.02.01.617300	Fremdreinigung	650	650	0
	11.02.01.617900	Betriebsführung GWV	55.000	55.000	40.355
	11.02.01.617910	Fremdleistungen (Untersuchgn)	5.000	5.000	14.641
	11.02.01.677100	Gebührenkalkulation Wassergebühren	0	6.000	0
	11.02.01.677200	Aufwendungen für Steuerberatung und Wirtschaftsprüfung	6.200	6.200	3.864
	11.02.01.677300	Aufwendungen für betriebswirtschaftliche Beratungen und ähnliches	0	0	502
	11.02.01.683200	Telefonkosten	250	250	12
	11.02.01.699300	Sonstige betriebliche Aufwendungen	200	200	0
14	66	Abschreibungen	29.450	27.050	0
	11.02.01.661100	Abschreibungen auf Konzessionen und andere Schutzrechte	1.050	1.050	0
	11.02.01.662001	Abschreibungen auf Gebäude und Gebäudeeinrichtungen, Sachanlagen im Gemeingebrau	25.200	22.200	0
	11.02.01.663001	Abschreibungen auf technische Anlagen und Maschinen	1.200	1.800	0
	11.02.01.664200	Abschreibungen auf Betriebsausstattung	1.400	1.400	0
	11.02.01.664500	Abschreibungen auf Geschäftsausstattung	0	0	0
	11.02.01.665001	Abschreibungen auf geringwertige Wirtschaftsgüter (GWG)	600	600	0
	11.02.01.667102	Abschreibung aus Niederschlagu	0	0	0
	11.02.01.667900	Sonstige Abschreibungen und Wertberichtigungen auf Umlaufvermögen	0	0	0
15	71	Aufwendungen für Zuweisungen und Zuschüsse sowie besondere Finanzaufwendungen	0	0	0
16	73	Steueraufwendungen einschließlich Aufwendungen aus gesetzlichen	0	0	0
16		Umlageverpflichtungen			
17	72	Transferaufwendungen	0	0	0
18	70, 74, 76	Sonstige ordentliche Aufwendungen	100	100	62
	11.02.01.702002	Grundsteuer	100	100	62
	11.02.01.709001	sonstige betriebliche Steuern	0	0	0
19		**Summe der ordentlichen Aufwendungen**	**298.550**	**370.150**	**281.857**

Doppischer Produktplan 2018

Produktbereich	11	Ver- und Entsorgung	**verantwortlich:**	Herr Kirchner
Produktgruppe	11.02	Wasserversorgung		extern
Produkt	11.02.01	Wasserversorgung		

Position	Konten	Teilergebnisplan Bundesland Hessen	Ansatz HHJ 2018	Ansatz Vorjahr 2017	Ergebnis Jahresabschluss 2016
20		**Verwaltungsergebnis**	**36.300**	**-39.950**	**17.135**
21	56, 57	Finanzerträge	0	0	0
22	77	Finanzaufwendungen	0	0	0
23		**Finanzergebnis**	**0**	**0**	**0**
24		**Ordentliches Ergebnis (Verwaltungsergebnis und Finanzergebnis)**	**36.300**	**-39.950**	**17.135**
27	59	Außerordentliche Erträge	0	0	0
	11.02.01.599001	sonstige außerordentliche Erträge	0	0	0
28	79	Außerordentliche Aufwendungen	0	0	0
	11.02.01.791100	außerplanmäßige Abschreibungen auf Sachanlagen	0	0	0
	11.02.01.799001	sonstige außerordentliche Aufwendungen	0	0	0
29		**Außerordentliches Ergebnis**	**0**	**0**	**0**
30		**Jahresergebnis vor internen Leistungsbeziehungen**	**36.300**	**-39.950**	**17.135**
31		Erlöse aus internen Leistungsbeziehungen	0	0	0
32		Kosten aus internen Leistungsbeziehungen	0	0	0
33		**Ergebnis der internen Leistungsbeziehungen**	**0**	**0**	**0**
34		**Jahresergebnis nach internen Leistungsbeziehungen**	**36.300**	**-39.950**	**17.135**

Teilfinanzplan Bundesland Hessen	Ansatz HHJ 2018	Verpfl.-Erm. 2018	Ansatz Vorjahr 2017	Ergebnis Vorvorjahr 2016	Gesamt-Auszahl. -Bedarf	Bisher bereitgestellt
900 GWG 150 € - 1.000 € netto						
1 **Einzahlungen aus Investitionstätigkeit**	**0**	**0**	**0**	**0**	**0**	**0**
2 Einzahlungen aus Inv.-zuweisungen und -zuschüssen sowie aus Inv.-Beiträgen	0	0	0	0	0	0
3 Einzahlungen aus Abgängen von Vermögensgegenständen des Sachanlagevermögens	0	0	0	0	0	0
3 und des immateriellen Anlagevermögens						
4 Einzahlungen aus Abgängen von Vermögensgegenständen d. Finanzanlagevermögens	0	0	0	0	0	0

Doppischer Produktplan 2018

Produktbereich	**11**	**Ver- und Entsorgung**	**verantwortlich:**	Herr Kirchner
Produktgruppe	**11.02**	**Wasserversorgung**		extern
Produkt	**11.02.01**	**Wasserversorgung**		

Teilfinanzplan Bundesland Hessen	Ansatz HHJ 2018	Verpfl.-Erm. 2018	Ansatz Vorjahr 2017	Ergebnis Vorvorjahr 2016	Gesamt-Auszahl. -Bedarf	Bisher bereitgestellt
5 **Einzahlungen aus Finanzierungstätigkeit**	**0**	**0**	**0**	**0**	**0**	**0**
6 Einzahlungen a.d. Aufnahme v.Krediten f.Inv.u.Begebung von Anleihen	0	0	0	0	0	0
7 **Summe**	**0**	**0**	**0**	**0**	**0**	**0**
8 **Auszahlungen aus Investitionstätigkeit**	**0**	**0**	**0**	**0**	**0**	**0**
9 Auszahlungen für den Erwerb von Grundstücken und Gebäuden	0	0	0	0	0	0
10 Auszahlungen für Baumaßnahmen	0	0	0	0	0	0
11 Auszahlungen für Inv.in das sonstige Sachanlagevermögen u. immat. Anlagevermögen	1.500	0	1.500	0	2.947	1.447
11.02.01/0900.843832 GWG 150 € - 1.000 € netto	1.500	0	1.500	0	2.947	1.447
12 Auszahlungen für Investitionen in das Finanzanlagevermögen	0	0	0	0	0	0
13 **Auszahlungen aus Finanzierungstätigkeit**	**0**	**0**	**0**	**0**	**0**	**0**
14 Auszahlungen f.d.Tilgung v.Krediten u.wirtsch.vergleichbaren Vorgängen für Inv.	0	0	0	0	0	0
15 **Summe**	**1.500**	**0**	**1.500**	**0**	**2.947**	**1.447**
16 **Saldo (Einzahlungen ./. Auszahlungen)**	**-1.500**	**0**	**-1.500**	**0**	**-2.947**	**-1.447**
3047 Wasserleitungsanschlussbeiträge						
1 **Einzahlungen aus Investitionstätigkeit**	**0**	**0**	**0**	**0**	**0**	**0**
2 Einzahlungen aus Inv.-zuweisungen und -zuschüssen sowie aus Inv.-Beiträgen	0	0	0	0	1.314	1.314
11.02.01/3047.820881 Wasserleitungsanschlussbeiträge	0	0	0	0	1.314	1.314
3 Einzahlungen aus Abgängen von Vermögensgegenständen des Sachanlagevermögens	0	0	0	0	0	0
3 und des immateriellen Anlagevermögens						
4 Einzahlungen aus Abgängen von Vermögensgegenständen d. Finanzanlagevermögens	0	0	0	0	0	0
5 **Einzahlungen aus Finanzierungstätigkeit**	**0**	**0**	**0**	**0**	**0**	**0**
6 Einzahlungen a.d. Aufnahme v.Krediten f.Inv.u.Begebung von Anleihen	0	0	0	0	0	0
7 **Summe**	**0**	**0**	**0**	**0**	**1.314**	**1.314**
8 **Auszahlungen aus Investitionstätigkeit**	**0**	**0**	**0**	**0**	**0**	**0**
9 Auszahlungen für den Erwerb von Grundstücken und Gebäuden	0	0	0	0	0	0
10 Auszahlungen für Baumaßnahmen	0	0	0	0	0	0
11 Auszahlungen für Inv.in das sonstige Sachanlagevermögen u. immat. Anlagevermögen	0	0	0	0	0	0
12 Auszahlungen für Investitionen in das Finanzanlagevermögen	0	0	0	0	0	0
13 **Auszahlungen aus Finanzierungstätigkeit**	**0**	**0**	**0**	**0**	**0**	**0**

Doppischer Produktplan 2018

Produktbereich	11	Ver- und Entsorgung	**verantwortlich:**	Herr Kirchner
Produktgruppe	11.02	Wasserversorgung		extern
Produkt	11.02.01	Wasserversorgung		

Teilfinanzplan **Bundesland Hessen**	Ansatz HHJ 2018	Verpfl.-Erm. 2018	Ansatz Vorjahr 2017	Ergebnis Vorvorjahr 2016	Gesamt-Auszahl. -Bedarf	Bisher bereitgestellt
14 Auszahlungen f.d.Tilgung v.Krediten u.wirtsch.vergleichbaren Vorgängen für Inv.	0	0	0	0	0	0
15 **Summe**	**0**	**0**	**0**	**0**	**0**	**0**
16 **Saldo (Einzahlungen ./. Auszahlungen)**	**0**	**0**	**0**	**0**	**1.314**	**1.314**
3048 Landeszuwendung Wasserleitungsbaumaßnahmen						
1 **Einzahlungen aus Investitionstätigkeit**	**0**	**0**	**0**	**0**	**0**	**0**
2 Einzahlungen aus Inv.-zuweisungen und -zuschüssen sowie aus Inv.-Beiträgen	0	0	0	0	0	0
11.02.01/3048.820811 Landeszuwendung Wasserleitungsbaumaßnahmen	0	0	0	0	0	0
3 Einzahlungen aus Abgängen von Vermögensgegenständen des Sachanlagevermögens	0	0	0	0	0	0
3 und des immateriellen Anlagevermögens						
4 Einzahlungen aus Abgängen von Vermögensgegenständen d. Finanzanlagevermögens	0	0	0	0	0	0
5 **Einzahlungen aus Finanzierungstätigkeit**	**0**	**0**	**0**	**0**	**0**	**0**
6 Einzahlungen a.d. Aufnahme v.Krediten f.Inv.u.Begebung von Anleihen	0	0	0	0	0	0
7 **Summe**	**0**	**0**	**0**	**0**	**0**	**0**
8 **Auszahlungen aus Investitionstätigkeit**	**0**	**0**	**0**	**0**	**0**	**0**
9 Auszahlungen für den Erwerb von Grundstücken und Gebäuden	0	0	0	0	0	0
10 Auszahlungen für Baumaßnahmen	0	0	0	0	0	0
11 Auszahlungen für Inv.in das sonstige Sachanlagevermögen u. immat. Anlagevermögen	0	0	0	0	0	0
12 Auszahlungen für Investitionen in das Finanzanlagevermögen	0	0	0	0	0	0
13 **Auszahlungen aus Finanzierungstätigkeit**	**0**	**0**	**0**	**0**	**0**	**0**
14 Auszahlungen f.d.Tilgung v.Krediten u.wirtsch.vergleichbaren Vorgängen für Inv.	0	0	0	0	0	0
15 **Summe**	**0**	**0**	**0**	**0**	**0**	**0**
16 **Saldo (Einzahlungen ./. Auszahlungen)**	**0**	**0**	**0**	**0**	**0**	**0**
3049 Geräte, Ausstattung Wasserversorgung						
1 **Einzahlungen aus Investitionstätigkeit**	**0**	**0**	**0**	**0**	**0**	**0**
2 Einzahlungen aus Inv.-zuweisungen und -zuschüssen sowie aus Inv.-Beiträgen	0	0	0	0	0	0
3 Einzahlungen aus Abgängen von Vermögensgegenständen des Sachanlagevermögens	0	0	0	0	0	0
3 und des immateriellen Anlagevermögens						

Doppischer Produktplan 2018

Produktbereich	11	Ver- und Entsorgung	**verantwortlich:**	Herr Kirchner
Produktgruppe	11.02	Wasserversorgung		extern
Produkt	11.02.01	Wasserversorgung		

Teilfinanzplan **Bundesland Hessen**	Ansatz HHJ 2018	Verpfl.-Erm. 2018	Ansatz Vorjahr 2017	Ergebnis Vorvorjahr 2016	Gesamt-Auszahl. -Bedarf	Bisher bereitgestellt
4 Einzahlungen aus Abgängen von Vermögensgegenständen d. Finanzanlagevermögens	0	0	0	0	0	0
5 **Einzahlungen aus Finanzierungstätigkeit**	**0**	**0**	**0**	**0**	**0**	**0**
6 Einzahlungen a.d. Aufnahme v.Krediten f.Inv.u.Begebung von Anleihen	0	0	0	0	0	0
7 **Summe**	**0**	**0**	**0**	**0**	**0**	**0**
8 **Auszahlungen aus Investitionstätigkeit**	**0**	**0**	**0**	**0**	**0**	**0**
9 Auszahlungen für den Erwerb von Grundstücken und Gebäuden	0	0	0	0	0	0
10 Auszahlungen für Baumaßnahmen	0	0	0	0	0	0
11 Auszahlungen für Inv.in das sonstige Sachanlagevermögen u. immat. Anlagevermögen	5.000	0	10.000	-5.860	33.050	28.050
11.02.01/3049.843831 Geräte, Ausstattung Wasserversorgung	5.000	0	10.000	-5.860	33.050	28.050
12 Auszahlungen für Investitionen in das Finanzanlagevermögen	0	0	0	0	0	0
13 **Auszahlungen aus Finanzierungstätigkeit**	**0**	**0**	**0**	**0**	**0**	**0**
14 Auszahlungen f.d.Tilgung v.Krediten u.wirtsch.vergleichbaren Vorgängen für Inv.	0	0	0	0	0	0
15 **Summe**	**5.000**	**0**	**10.000**	**-5.860**	**33.050**	**28.050**
16 **Saldo (Einzahlungen ./. Auszahlungen)**	**-5.000**	**0**	**-10.000**	**5.860**	**-33.050**	**-28.050**
3050 Diverse Wasserleitungsbaumaßnahmen						
1 **Einzahlungen aus Investitionstätigkeit**	**0**	**0**	**0**	**0**	**0**	**0**
2 Einzahlungen aus Inv.-zuweisungen und -zuschüssen sowie aus Inv.-Beiträgen	0	0	0	0	0	0
3 Einzahlungen aus Abgängen von Vermögensgegenständen des Sachanlagevermögens	0	0	0	0	0	0
3 und des immateriellen Anlagevermögens						
4 Einzahlungen aus Abgängen von Vermögensgegenständen d. Finanzanlagevermögens	0	0	0	0	0	0
5 **Einzahlungen aus Finanzierungstätigkeit**	**0**	**0**	**0**	**0**	**0**	**0**
6 Einzahlungen a.d. Aufnahme v.Krediten f.Inv.u.Begebung von Anleihen	0	0	0	0	0	0
7 **Summe**	**0**	**0**	**0**	**0**	**0**	**0**
8 **Auszahlungen aus Investitionstätigkeit**	**0**	**0**	**0**	**0**	**0**	**0**
9 Auszahlungen für den Erwerb von Grundstücken und Gebäuden	0	0	0	0	0	0
10 Auszahlungen für Baumaßnahmen	0	0	0	36.245	231.355	231.355
11.02.01/3050.842852 Diverse Wasserleitungsbaumaßnahmen	0	0	0	36.245	231.355	231.355
11 Auszahlungen für Inv.in das sonstige Sachanlagevermögen u. immat. Anlagevermögen	0	0	0	0	0	0

Doppischer Produktplan 2018

Produktbereich	**11**	**Ver- und Entsorgung**	**verantwortlich:**	Herr Kirchner
Produktgruppe	**11.02**	**Wasserversorgung**		extern
Produkt	**11.02.01**	**Wasserversorgung**		

Teilfinanzplan Bundesland Hessen	Ansatz HHJ 2018	Verpfl.-Erm. 2018	Ansatz Vorjahr 2017	Ergebnis Vorvorjahr 2016	Gesamt-Auszahl. -Bedarf	Bisher bereitgestellt
12 Auszahlungen für Investitionen in das Finanzanlagevermögen	0	0	0	0	0	0
13 **Auszahlungen aus Finanzierungstätigkeit**	**0**	**0**	**0**	**0**	**0**	**0**
14 Auszahlungen f.d.Tilgung v.Krediten u.wirtsch.vergleichbaren Vorgängen für Inv.	0	0	0	0	0	0
15 **Summe**	**0**	**0**	**0**	**36.245**	**231.355**	**231.355**
16 **Saldo (Einzahlungen ./. Auszahlungen)**	**0**	**0**	**0**	**-36.245**	**-231.355**	**-231.355**
3051 Wasserleitung Lüderberg						
1 **Einzahlungen aus Investitionstätigkeit**	**0**	**0**	**0**	**0**	**0**	**0**
2 Einzahlungen aus Inv.-zuweisungen und -zuschüssen sowie aus Inv.-Beiträgen	0	0	0	0	0	0
3 Einzahlungen aus Abgängen von Vermögensgegenständen des Sachanlagevermögens	0	0	0	0	0	0
3 und des immateriellen Anlagevermögens						
4 Einzahlungen aus Abgängen von Vermögensgegenständen d. Finanzanlagevermögens	0	0	0	0	0	0
5 **Einzahlungen aus Finanzierungstätigkeit**	**0**	**0**	**0**	**0**	**0**	**0**
6 Einzahlungen a.d. Aufnahme v.Krediten f.Inv.u.Begebung von Anleihen	0	0	0	0	0	0
7 **Summe**	**0**	**0**	**0**	**0**	**0**	**0**
8 **Auszahlungen aus Investitionstätigkeit**	**0**	**0**	**0**	**0**	**0**	**0**
9 Auszahlungen für den Erwerb von Grundstücken und Gebäuden	0	0	0	0	0	0
10 Auszahlungen für Baumaßnahmen	0	0	0	0	0	0
11.02.01/3051.842852 Wasserleitung Lüderberg	0	0	0	0	0	0
11 Auszahlungen für Inv.in das sonstige Sachanlagevermögen u. immat. Anlagevermögen	0	0	0	0	0	0
12 Auszahlungen für Investitionen in das Finanzanlagevermögen	0	0	0	0	0	0
13 **Auszahlungen aus Finanzierungstätigkeit**	**0**	**0**	**0**	**0**	**0**	**0**
14 Auszahlungen f.d.Tilgung v.Krediten u.wirtsch.vergleichbaren Vorgängen für Inv.	0	0	0	0	0	0
15 **Summe**	**0**	**0**	**0**	**0**	**0**	**0**
16 **Saldo (Einzahlungen ./. Auszahlungen)**	**0**	**0**	**0**	**0**	**0**	**0**
3052 Steuerungskabel Trasse 2 - Bonifatiusstr.						
1 **Einzahlungen aus Investitionstätigkeit**	**0**	**0**	**0**	**0**	**0**	**0**
2 Einzahlungen aus Inv.-zuweisungen und -zuschüssen sowie aus Inv.-Beiträgen	0	0	0	0	0	0

Doppischer Produktplan 2018

Produktbereich	**11**	**Ver- und Entsorgung**	**verantwortlich:**	Herr Kirchner
Produktgruppe	**11.02**	**Wasserversorgung**		extern
Produkt	**11.02.01**	**Wasserversorgung**		

Teilfinanzplan **Bundesland Hessen**	Ansatz HHJ 2018	Verpfl.-Erm. 2018	Ansatz Vorjahr 2017	Ergebnis Vorvorjahr 2016	Gesamt-Auszahl. -Bedarf	Bisher bereitgestellt
3 Einzahlungen aus Abgängen von Vermögensgegenständen des Sachanlagevermögens	0	0	0	0	0	0
3 und des immateriellen Anlagevermögens						
4 Einzahlungen aus Abgängen von Vermögensgegenständen d. Finanzanlagevermögens	0	0	0	0	0	0
5 **Einzahlungen aus Finanzierungstätigkeit**	**0**	**0**	**0**	**0**	**0**	**0**
6 Einzahlungen a.d. Aufnahme v.Krediten f.Inv.u.Begebung von Anleihen	0	0	0	0	0	0
7 **Summe**	**0**	**0**	**0**	**0**	**0**	**0**
8 **Auszahlungen aus Investitionstätigkeit**	**0**	**0**	**0**	**0**	**0**	**0**
9 Auszahlungen für den Erwerb von Grundstücken und Gebäuden	0	0	0	0	0	0
10 Auszahlungen für Baumaßnahmen	0	0	0	0	0	0
11.02.01/3052.842852 Steuerungskabel Trasse 2 - Bonifatiusstr.	0	0	0	0	0	0
11 Auszahlungen für Inv.in das sonstige Sachanlagevermögen u. immat. Anlagevermögen	0	0	0	0	0	0
12 Auszahlungen für Investitionen in das Finanzanlagevermögen	0	0	0	0	0	0
13 **Auszahlungen aus Finanzierungstätigkeit**	**0**	**0**	**0**	**0**	**0**	**0**
14 Auszahlungen f.d.Tilgung v.Krediten u.wirtsch.vergleichbaren Vorgängen für Inv.	0	0	0	0	0	0
15 **Summe**	**0**	**0**	**0**	**0**	**0**	**0**
16 **Saldo (Einzahlungen ./. Auszahlungen)**	**0**	**0**	**0**	**0**	**0**	**0**
3053 Hochbehälterdachabdichtung +-kammersanierung						
1 **Einzahlungen aus Investitionstätigkeit**	**0**	**0**	**0**	**0**	**0**	**0**
2 Einzahlungen aus Inv.-zuweisungen und -zuschüssen sowie aus Inv.-Beiträgen	0	0	0	0	0	0
3 Einzahlungen aus Abgängen von Vermögensgegenständen des Sachanlagevermögens	0	0	0	0	0	0
3 und des immateriellen Anlagevermögens						
4 Einzahlungen aus Abgängen von Vermögensgegenständen d. Finanzanlagevermögens	0	0	0	0	0	0
5 **Einzahlungen aus Finanzierungstätigkeit**	**0**	**0**	**0**	**0**	**0**	**0**
6 Einzahlungen a.d. Aufnahme v.Krediten f.Inv.u.Begebung von Anleihen	0	0	0	0	0	0
7 **Summe**	**0**	**0**	**0**	**0**	**0**	**0**
8 **Auszahlungen aus Investitionstätigkeit**	**0**	**0**	**0**	**0**	**0**	**0**
9 Auszahlungen für den Erwerb von Grundstücken und Gebäuden	0	0	0	0	0	0

Doppischer Produktplan 2018

Produktbereich	**11**	**Ver- und Entsorgung**	**verantwortlich:**	Herr Kirchner
Produktgruppe	**11.02**	**Wasserversorgung**		extern
Produkt	**11.02.01**	**Wasserversorgung**		

Teilfinanzplan **Bundesland Hessen**	Ansatz HHJ 2018	Verpfl.-Erm. 2018	Ansatz Vorjahr 2017	Ergebnis Vorvorjahr 2016	Gesamt-Auszahl. -Bedarf	Bisher bereitgestellt
10 Auszahlungen für Baumaßnahmen	130.000	0	0	0	130.949	949
11.02.01/3053.842852 Hochbehälterdachabdichtung + -kammersanierung	130.000	0	0	0	130.949	949
11 Auszahlungen für Inv.in das sonstige Sachanlagevermögen u. immat. Anlagevermögen	0	0	0	0	0	0
12 Auszahlungen für Investitionen in das Finanzanlagevermögen	0	0	0	0	0	0
13 **Auszahlungen aus Finanzierungstätigkeit**	**0**	**0**	**0**	**0**	**0**	**0**
14 Auszahlungen f.d.Tilgung v.Krediten u.wirtsch.vergleichbaren Vorgängen für Inv.	0	0	0	0	0	0
15 **Summe**	**130.000**	**0**	**0**	**0**	**130.949**	**949**
16 **Saldo (Einzahlungen ./. Auszahlungen)**	**-130.000**	**0**	**0**	**0**	**-130.949**	**-949**
3054 Bestandsaufnahme Wassernetz						
1 **Einzahlungen aus Investitionstätigkeit**	**0**	**0**	**0**	**0**	**0**	**0**
2 Einzahlungen aus Inv.-zuweisungen und -zuschüssen sowie aus Inv.-Beiträgen	0	0	0	0	0	0
3 Einzahlungen aus Abgängen von Vermögensgegenständen des Sachanlagevermögens	0	0	0	0	0	0
3 und des immateriellen Anlagevermögens						
4 Einzahlungen aus Abgängen von Vermögensgegenständen d. Finanzanlagevermögens	0	0	0	0	0	0
5 **Einzahlungen aus Finanzierungstätigkeit**	**0**	**0**	**0**	**0**	**0**	**0**
6 Einzahlungen a.d. Aufnahme v.Krediten f.Inv.u.Begebung von Anleihen	0	0	0	0	0	0
7 **Summe**	**0**	**0**	**0**	**0**	**0**	**0**
8 **Auszahlungen aus Investitionstätigkeit**	**0**	**0**	**0**	**0**	**0**	**0**
9 Auszahlungen für den Erwerb von Grundstücken und Gebäuden	0	0	0	0	0	0
10 Auszahlungen für Baumaßnahmen	0	0	0	-9.664	-9.664	-9.664
11.02.01/3054.842852 Bestandsaufnahme Wassernetz	0	0	0	-9.664	-9.664	-9.664
11 Auszahlungen für Inv.in das sonstige Sachanlagevermögen u. immat. Anlagevermögen	0	0	0	0	0	0
12 Auszahlungen für Investitionen in das Finanzanlagevermögen	0	0	0	0	0	0
13 **Auszahlungen aus Finanzierungstätigkeit**	**0**	**0**	**0**	**0**	**0**	**0**
14 Auszahlungen f.d.Tilgung v.Krediten u.wirtsch.vergleichbaren Vorgängen für Inv.	0	0	0	0	0	0
15 **Summe**	**0**	**0**	**0**	**-9.664**	**-9.664**	**-9.664**
16 **Saldo (Einzahlungen ./. Auszahlungen)**	**0**	**0**	**0**	**9.664**	**9.664**	**9.664**

Doppischer Produktplan 2018

Produktbereich	11	Ver- und Entsorgung	**verantwortlich:**	Herr Kirchner
Produktgruppe	11.02	Wasserversorgung		extern
Produkt	11.02.01	Wasserversorgung		

Teilfinanzplan **Bundesland Hessen**	Ansatz HHJ 2018	Verpfl.-Erm. 2018	Ansatz Vorjahr 2017	Ergebnis Vorvorjahr 2016	Gesamt-Auszahl. -Bedarf	Bisher bereitgestellt
3055 Vernetzung der Messschächte						
1 **Einzahlungen aus Investitionstätigkeit**	**0**	**0**	**0**	**0**	**0**	**0**
2 Einzahlungen aus Inv.-zuweisungen und -zuschüssen sowie aus Inv.-Beiträgen	0	0	0	0	0	0
3 Einzahlungen aus Abgängen von Vermögensgegenständen des Sachanlagevermögens	0	0	0	0	0	0
3 und des immateriellen Anlagevermögens						
4 Einzahlungen aus Abgängen von Vermögensgegenständen d. Finanzanlagevermögens	0	0	0	0	0	0
5 **Einzahlungen aus Finanzierungstätigkeit**	**0**	**0**	**0**	**0**	**0**	**0**
6 Einzahlungen a.d. Aufnahme v.Krediten f.Inv.u.Begebung von Anleihen	0	0	0	0	0	0
7 **Summe**	**0**	**0**	**0**	**0**	**0**	**0**
8 **Auszahlungen aus Investitionstätigkeit**	**0**	**0**	**0**	**0**	**0**	**0**
9 Auszahlungen für den Erwerb von Grundstücken und Gebäuden	0	0	0	0	0	0
10 Auszahlungen für Baumaßnahmen	0	0	0	0	0	0
11.02.01/3055.842852 Vernetzung der Messschächte	0	0	0	0	0	0
11 Auszahlungen für Inv.in das sonstige Sachanlagevermögen u. immat. Anlagevermögen	0	0	0	0	0	0
12 Auszahlungen für Investitionen in das Finanzanlagevermögen	0	0	0	0	0	0
13 **Auszahlungen aus Finanzierungstätigkeit**	**0**	**0**	**0**	**0**	**0**	**0**
14 Auszahlungen f.d.Tilgung v.Krediten u.wirtsch.vergleichbaren Vorgängen für Inv.	0	0	0	0	0	0
15 **Summe**	**0**	**0**	**0**	**0**	**0**	**0**
16 **Saldo (Einzahlungen ./. Auszahlungen)**	**0**	**0**	**0**	**0**	**0**	**0**
3056 Kontrollanbindung Fernwirkanlage						
1 **Einzahlungen aus Investitionstätigkeit**	**0**	**0**	**0**	**0**	**0**	**0**
2 Einzahlungen aus Inv.-zuweisungen und -zuschüssen sowie aus Inv.-Beiträgen	0	0	0	0	0	0
3 Einzahlungen aus Abgängen von Vermögensgegenständen des Sachanlagevermögens	0	0	0	0	0	0
3 und des immateriellen Anlagevermögens						
4 Einzahlungen aus Abgängen von Vermögensgegenständen d. Finanzanlagevermögens	0	0	0	0	0	0
5 **Einzahlungen aus Finanzierungstätigkeit**	**0**	**0**	**0**	**0**	**0**	**0**
6 Einzahlungen a.d. Aufnahme v.Krediten f.Inv.u.Begebung von Anleihen	0	0	0	0	0	0

Doppischer Produktplan 2018

Produktbereich	**11**	**Ver- und Entsorgung**	**verantwortlich:**	Herr Kirchner
Produktgruppe	**11.02**	**Wasserversorgung**		extern
Produkt	**11.02.01**	**Wasserversorgung**		

Teilfinanzplan **Bundesland Hessen**	Ansatz HHJ 2018	Verpfl.-Erm. 2018	Ansatz Vorjahr 2017	Ergebnis Vorvorjahr 2016	Gesamt-Auszahl. -Bedarf	Bisher bereitgestellt
7 **Summe**	**0**	**0**	**0**	**0**	**0**	**0**
8 **Auszahlungen aus Investitionstätigkeit**	**0**	**0**	**0**	**0**	**0**	**0**
9 Auszahlungen für den Erwerb von Grundstücken und Gebäuden	0	0	0	0	0	0
10 Auszahlungen für Baumaßnahmen	0	0	0	0	0	0
11.02.01/3056.842852 Kontrollanbindung Fernwirkanlage	0	0	0	0	0	0
11 Auszahlungen für Inv.in das sonstige Sachanlagevermögen u. immat. Anlagevermögen	0	0	0	0	0	0
12 Auszahlungen für Investitionen in das Finanzanlagevermögen	0	0	0	0	0	0
13 **Auszahlungen aus Finanzierungstätigkeit**	**0**	**0**	**0**	**0**	**0**	**0**
14 Auszahlungen f.d.Tilgung v.Krediten u.wirtsch.vergleichbaren Vorgängen für Inv.	0	0	0	0	0	0
15 **Summe**	**0**	**0**	**0**	**0**	**0**	**0**
16 **Saldo (Einzahlungen ./. Auszahlungen)**	**0**	**0**	**0**	**0**	**0**	**0**
4002 Wiederkehrende Straßenbeiträge						
1 **Einzahlungen aus Investitionstätigkeit**	**0**	**0**	**0**	**0**	**0**	**0**
2 Einzahlungen aus Inv.-zuweisungen und -zuschüssen sowie aus Inv.-Beiträgen	0	0	0	0	0	0
3 Einzahlungen aus Abgängen von Vermögensgegenständen des Sachanlagevermögens	0	0	0	0	0	0
3 und des immateriellen Anlagevermögens						
4 Einzahlungen aus Abgängen von Vermögensgegenständen d. Finanzanlagevermögens	0	0	0	0	0	0
5 **Einzahlungen aus Finanzierungstätigkeit**	**0**	**0**	**0**	**0**	**0**	**0**
6 Einzahlungen a.d. Aufnahme v.Krediten f.Inv.u.Begebung von Anleihen	0	0	0	0	0	0
7 **Summe**	**0**	**0**	**0**	**0**	**0**	**0**
8 **Auszahlungen aus Investitionstätigkeit**	**0**	**0**	**0**	**0**	**0**	**0**
9 Auszahlungen für den Erwerb von Grundstücken und Gebäuden	0	0	0	0	0	0
10 Auszahlungen für Baumaßnahmen	100.000	0	0	2.319	254.941	154.941
11.02.01/4002.842852 Auszahlungen für Tiefbaumaßnahmen	100.000	0	0	2.319	254.941	154.941
11 Auszahlungen für Inv.in das sonstige Sachanlagevermögen u. immat. Anlagevermögen	0	0	0	0	0	0
12 Auszahlungen für Investitionen in das Finanzanlagevermögen	0	0	0	0	0	0
13 **Auszahlungen aus Finanzierungstätigkeit**	**0**	**0**	**0**	**0**	**0**	**0**

Doppischer Produktplan 2018

Produktbereich	**11**	**Ver- und Entsorgung**	**verantwortlich:**	Herr Kirchner
Produktgruppe	**11.02**	**Wasserversorgung**		extern
Produkt	**11.02.01**	**Wasserversorgung**		

Teilfinanzplan **Bundesland Hessen**	Ansatz HHJ 2018	Verpfl.-Erm. 2018	Ansatz Vorjahr 2017	Ergebnis Vorvorjahr 2016	Gesamt-Auszahl. -Bedarf	Bisher bereitgestellt
14 Auszahlungen f.d.Tilgung v.Krediten u.wirtsch.vergleichbaren Vorgängen für Inv.	0	0	0	0	0	0
15 **Summe**	**100.000**	**0**	**0**	**2.319**	**254.941**	**154.941**
16 **Saldo (Einzahlungen ./. Auszahlungen)**	**-100.000**	**0**	**0**	**-2.319**	**-254.941**	**-154.941**

Doppischer Produktplan 2018

Produktbereich	**11**	**Ver- und Entsorgung**	**verantwortlich:**	Frau Otterbein
Produktgruppe	**11.03**	**Abfallwirtschaft**		extern
Produkt	**11.03.01**	**Abfallbeseitigung**		

Position	Konten	**Teilergebnisplan** **Bundesland Hessen**	Ansatz HHJ 2018	Ansatz Vorjahr 2017	Ergebnis Jahresabschluss 2016
1	50	Privatrechtliche Leistungsentgelte	0	400	335
	11.03.01.509900	sonstige Umsatzerlöse	0	400	335
2	51	Öffentlich-rechtliche Leistungsentgelte	0	0	0
	11.03.01.510002	öffentlich-rechtliche Verwaltungsgebühren	0	0	0
3	548 - 549	Kostenersatzleistungen und -erstattungen	26.000	26.000	6.665
	11.03.01.548300	Kostenerstattung Zweckverband Abfallsammlung	26.000	26.000	6.665
4	52	Bestandsveränderungen und aktivierte Eigenleistungen	0	0	0
5	55	Steuern und steuerähnliche Erträge einschließl. Erträge aus gesetzl. Umlagen	0	0	0
6	547	Erträge aus Transferleistungen	0	0	0
7	540 - 543	Erträge aus Zuwendungen u. Zuschüssen für laufende Zwecke und allgemeine Umlagen	0	0	0
8	546	Erträge aus der Auflösung von Sonderposten aus Investitionszuweisungen,	0	4.550	0
	11.03.01.546001	Erträge aus der Auflösung von Sonderposten aus Investitionszuweisungen vom öffen	0	4.550	0
8		-zuschüssen und Investitionsbeiträgen			
9	53	Sonstige ordentliche Erträge	0	0	0
10		**Summe der ordentlichen Erträge**	**26.000**	**30.950**	**7.000**
11	62, 63, 640-643,647-649, 65	Personalaufwendungen	7.350	4.850	6.647
	11.03.01.620002	Entgelte für geleistete Arbeitszeit (einschl. tariflicher, vertraglicher oder ar	5.700	3.800	5.230
	11.03.01.640002	Arbeitgeberanteil zur Sozialversicherung Entgeltbereich	1.300	800	1.186
	11.03.01.647001	Zukunftssicherung / Zusatzversorgung Entgeltbereich	350	250	231
12	644-646	Versorgungsaufwendungen	0	0	0
13	60, 61, 67-69	Aufwendungen für Sach- und Dienstleistungen	450	450	3.469
	11.03.01.616100	Instandhaltung der Gebäude und Außenanlagen (Bauunterhaltung)	250	250	0
	11.03.01.617100	Aufwendungen für Fremdentsorgung	200	200	3.469
	11.03.01.679001	sonstige Aufwendungen für die Inanspruchnahme von Diensten (auch Kostenerstattun	0	0	0
14	66	Abschreibungen	6.800	6.800	0
	11.03.01.662001	Abschreibungen auf Gebäude und Gebäudeeinrichtungen, Sachanlagen im Gemeingebrau	6.800	6.800	0
	11.03.01.667900	Sonstige Abschreibungen und Wertberichtigungen auf Umlaufvermögen	0	0	0
15	71	Aufwendungen für Zuweisungen und Zuschüsse sowie besondere Finanzaufwendungen	0	0	0

Doppischer Produktplan 2018

Produktbereich	**11**	**Ver- und Entsorgung**	**verantwortlich:**	Frau Otterbein
Produktgruppe	**11.03**	**Abfallwirtschaft**		extern
Produkt	**11.03.01**	**Abfallbeseitigung**		

Position	Konten	Teilergebnisplan Bundesland Hessen	Ansatz HHJ 2018	Ansatz Vorjahr 2017	Ergebnis Jahresabschluss 2016
16	73	Steueraufwendungen einschließlich Aufwendungen aus gesetzlichen	0	0	0
16		Umlageverpflichtungen			
17	72	Transferaufwendungen	0	0	0
18	70, 74, 76	Sonstige ordentliche Aufwendungen	0	0	0
19		**Summe der ordentlichen Aufwendungen**	**14.600**	**12.100**	**10.116**
20		**Verwaltungsergebnis**	**11.400**	**18.850**	**-3.116**
21	56, 57	Finanzerträge	0	0	0
22	77	Finanzaufwendungen	0	0	0
23		**Finanzergebnis**	**0**	**0**	**0**
24		**Ordentliches Ergebnis (Verwaltungsergebnis und Finanzergebnis)**	**11.400**	**18.850**	**-3.116**
27	59	Außerordentliche Erträge	0	0	0
	11.03.01.598900	sonstige periodenfremde Erträge	0	0	0
	11.03.01.599002	außerodl. Erträge Kor. DLP	0	0	0
28	79	Außerordentliche Aufwendungen	0	0	0
	11.03.01.799001	sonstige außerordentliche Aufwendungen	0	0	0
29		**Außerordentliches Ergebnis**	**0**	**0**	**0**
30		**Jahresergebnis vor internen Leistungsbeziehungen**	**11.400**	**18.850**	**-3.116**
31		Erlöse aus internen Leistungsbeziehungen	0	0	0
32		Kosten aus internen Leistungsbeziehungen	0	0	0
33		**Ergebnis der internen Leistungsbeziehungen**	**0**	**0**	**0**
34		**Jahresergebnis nach internen Leistungsbeziehungen**	**11.400**	**18.850**	**-3.116**

Doppischer Produktplan 2018

Produktbereich	**11**	**Ver- und Entsorgung**	**verantwortlich:**	Herr Kirchner
Produktgruppe	**11.04**	**Abwasserbeseitigung**		extern
Produkt	**11.04.01**	**Abwasserbeseitigung**		

Position	Konten	**Teilergebnisplan** **Bundesland Hessen**	Ansatz HHJ 2018	Ansatz Vorjahr 2017	Ergebnis Jahresabschluss 2016
1	50	Privatrechtliche Leistungsentgelte	0	0	0
	11.04.01.509900	sonstige Umsatzerlöse	0	0	0
2	51	Öffentlich-rechtliche Leistungsentgelte	552.150	546.150	522.267
	11.04.01.510002	öffentlich-rechtliche Verwaltungsgebühren	150	150	128
	11.04.01.511001	Abwassergebühren	552.000	546.000	522.139
3	548 - 549	Kostenersatzleistungen und -erstattungen	11.500	8.000	0
	11.04.01.548300	Personalkostenerst. von ZV Gruppenklärwerk	11.500	8.000	0
	11.04.01.548500	Kostenerstattungen von verbundenen Unternehmen, Sondervermögen und Beiteiligung	0	0	0
4	52	Bestandsveränderungen und aktivierte Eigenleistungen	0	0	0
5	55	Steuern und steuerähnliche Erträge einschließl. Erträge aus gesetzl. Umlagen	0	0	0
6	547	Erträge aus Transferleistungen	0	0	0
7	540 - 543	Erträge aus Zuwendungen u. Zuschüssen für laufende Zwecke und allgemeine Umlagen	0	0	0
8	546	Erträge aus der Auflösung von Sonderposten aus Investitionszuweisungen,	18.100	18.700	0
	11.04.01.546001	Erträge aus der Auflösung von Sonderposten aus Investitionszuweisungen vom öffen	7.600	7.500	0
	11.04.01.546200	Erträge aus der Auflösung von Sonderposten aus Investitionsbeiträgen	10.500	11.200	0
8		-zuschüssen und Investitionsbeiträgen			
9	53	Sonstige ordentliche Erträge	0	0	0
10		**Summe der ordentlichen Erträge**	**581.750**	**572.850**	**522.267**
11	62, 63, 640-643,647-649, 65	Personalaufwendungen	51.600	48.250	45.679
	11.04.01.620002	Entgelte für geleistete Arbeitszeit (einschl. tariflicher, vertraglicher oder ar	40.650	38.000	35.991
	11.04.01.640002	Arbeitgeberanteil zur Sozialversicherung Entgeltbereich	8.550	8.000	7.336
	11.04.01.647001	Zukunftssicherung / Zusatzversorgung Entgeltbereich	2.400	2.250	2.352
12	644-646	Versorgungsaufwendungen	0	0	0
13	60, 61, 67-69	Aufwendungen für Sach- und Dienstleistungen	63.650	72.650	63.727
	11.04.01.605100	Strom	2.250	2.250	2.771
	11.04.01.605200	Gas	0	0	0
	11.04.01.605600	Wasser-Abwasser	0	0	0
	11.04.01.606500	Materialaufwand für Straßen, Wegen, Plätze u.ä.	1.000	1.000	672
	11.04.01.608100	Reinigungsmaterial	0	0	0

Doppischer Produktplan 2018

Produktbereich	**11**	**Ver- und Entsorgung**	**verantwortlich:**	Herr Kirchner
Produktgruppe	**11.04**	**Abwasserbeseitigung**		extern
Produkt	**11.04.01**	**Abwasserbeseitigung**		

Position	Konten	Teilergebnisplan Bundesland Hessen	Ansatz HHJ 2018	Ansatz Vorjahr 2017	Ergebnis Jahresabschluss 2016
	11.04.01.616100	Instandhaltung der Gebäude und Außenanlagen (Bauunterhaltung)	0	0	18.462
	11.04.01.616500	Instandhaltung von Sachanlagen im Gemeingebrauch, Infrastrukturvermögen	57.500	50.000	41.312
	11.04.01.616600	Wartungskosten	0	0	0
	11.04.01.617100	Aufwendungen für Fremdentsorgung	400	400	0
	11.04.01.677100	Gebührenkalkulation Abwassergebühren	0	16.500	0
	11.04.01.677900	Aufwendungen für andere Beratungsleistungen	500	500	0
	11.04.01.699300	Sonstige betriebliche Aufwendungen	2.000	2.000	510
14	66	Abschreibungen	69.400	64.400	2.271
	11.04.01.662001	Abschreibungen auf Gebäude und Gebäudeeinrichtungen, Sachanlagen im Gemeingebrau	69.300	64.300	2.271
	11.04.01.664200	Abschreibungen auf Betriebsausstattung	100	100	0
	11.04.01.667102	Abschreibung aus Niederschlagu	0	0	0
	11.04.01.667900	Sonstige Abschreibungen und Wertberichtigungen auf Umlaufvermögen	0	0	0
15	71	Aufwendungen für Zuweisungen und Zuschüsse sowie besondere Finanzaufwendungen	279.200	312.700	297.800
	11.04.01.712300	Verbandsumlage an ZV Gruppenklärwerk	279.200	312.700	297.800
16	73	Steueraufwendungen einschließlich Aufwendungen aus gesetzlichen	11.600	11.600	23.233
	11.04.01.735500	Aufwendungen aus steuerähnlichen Umlagen an Zweckverbände u. dgl.	0	0	0
	11.04.01.736310	Abwasserabgabe	11.600	11.600	23.233
16		Umlageverpflichtungen			
17	72	Transferaufwendungen	0	0	0
18	70, 74, 76	Sonstige ordentliche Aufwendungen	0	0	0
	11.04.01.702002	Grundsteuer	0	0	0
19		**Summe der ordentlichen Aufwendungen**	**475.450**	**509.600**	**432.710**
20		**Verwaltungsergebnis**	**106.300**	**63.250**	**89.557**
21	56, 57	Finanzerträge	0	0	0
22	77	Finanzaufwendungen	0	0	0
23		**Finanzergebnis**	**0**	**0**	**0**
24		**Ordentliches Ergebnis (Verwaltungsergebnis und Finanzergebnis)**	**106.300**	**63.250**	**89.557**
27	59	Außerordentliche Erträge	0	0	0

Doppischer Produktplan 2018

Produktbereich	11	**Ver- und Entsorgung**	**verantwortlich:**	Herr Kirchner
Produktgruppe	11.04	**Abwasserbeseitigung**		extern
Produkt	11.04.01	**Abwasserbeseitigung**		

Position	Konten	**Teilergebnisplan** **Bundesland Hessen**	Ansatz HHJ 2018	Ansatz Vorjahr 2017	Ergebnis Jahresabschluss 2016
28	79	Außerordentliche Aufwendungen	0	0	0
29		**Außerordentliches Ergebnis**	**0**	**0**	**0**
30		**Jahresergebnis vor internen Leistungsbeziehungen**	**106.300**	**63.250**	**89.557**
31		Erlöse aus internen Leistungsbeziehungen	0	0	0
32		Kosten aus internen Leistungsbeziehungen	0	0	0
33		**Ergebnis der internen Leistungsbeziehungen**	**0**	**0**	**0**
34		**Jahresergebnis nach internen Leistungsbeziehungen**	**106.300**	**63.250**	**89.557**

Teilfinanzplan **Bundesland Hessen**	Ansatz HHJ 2018	Verpfl.-Erm. 2018	Ansatz Vorjahr 2017	Ergebnis Vorvorjahr 2016	Gesamt-Auszahl. -Bedarf	Bisher bereitgestellt
3029 Kanalanschlussbeiträge						
1 **Einzahlungen aus Investitionstätigkeit**	**0**	**0**	**0**	**0**	**0**	**0**
2 Einzahlungen aus Inv.-zuweisungen und -zuschüssen sowie aus Inv.-Beiträgen	0	0	0	0	3.657	3.657
11.04.01/3029.820881 Kanalanschlussbeiträge	0	0	0	0	3.657	3.657
3 Einzahlungen aus Abgängen von Vermögensgegenständen des Sachanlagevermögens	0	0	0	0	0	0
3 und des immateriellen Anlagevermögens						
4 Einzahlungen aus Abgängen von Vermögensgegenständen d. Finanzanlagevermögens	0	0	0	0	0	0
5 **Einzahlungen aus Finanzierungstätigkeit**	**0**	**0**	**0**	**0**	**0**	**0**
6 Einzahlungen a.d. Aufnahme v.Krediten f.Inv.u.Begebung von Anleihen	0	0	0	0	0	0
7 **Summe**	**0**	**0**	**0**	**0**	**3.657**	**3.657**
8 **Auszahlungen aus Investitionstätigkeit**	**0**	**0**	**0**	**0**	**0**	**0**
9 Auszahlungen für den Erwerb von Grundstücken und Gebäuden	0	0	0	0	0	0
10 Auszahlungen für Baumaßnahmen	0	0	0	0	0	0
11 Auszahlungen für Inv.in das sonstige Sachanlagevermögen u. immat. Anlagevermögen	0	0	0	0	0	0
12 Auszahlungen für Investitionen in das Finanzanlagevermögen	0	0	0	0	0	0
13 **Auszahlungen aus Finanzierungstätigkeit**	**0**	**0**	**0**	**0**	**0**	**0**

Doppischer Produktplan 2018

Produktbereich	**11**	**Ver- und Entsorgung**	**verantwortlich:**	Herr Kirchner
Produktgruppe	**11.04**	**Abwasserbeseitigung**		extern
Produkt	**11.04.01**	**Abwasserbeseitigung**		

Teilfinanzplan Bundesland Hessen	Ansatz HHJ 2018	Verpfl.-Erm. 2018	Ansatz Vorjahr 2017	Ergebnis Vorvorjahr 2016	Gesamt-Auszahl. -Bedarf	Bisher bereitgestellt
14 Auszahlungen f.d.Tilgung v.Krediten u.wirtsch.vergleichbaren Vorgängen für Inv.	0	0	0	0	0	0
15 **Summe**	**0**	**0**	**0**	**0**	**0**	**0**
16 **Saldo (Einzahlungen ./. Auszahlungen)**	**0**	**0**	**0**	**0**	**3.657**	**3.657**
3030 Landeszuwendungen für Kanalbaumaßnahmen						
1 **Einzahlungen aus Investitionstätigkeit**	**0**	**0**	**0**	**0**	**0**	**0**
2 Einzahlungen aus Inv.-zuweisungen und -zuschüssen sowie aus Inv.-Beiträgen	0	0	0	0	0	0
11.04.01/3030.820811 Landeszuwendungen für Kanalbaumaßnahmen	0	0	0	0	0	0
3 Einzahlungen aus Abgängen von Vermögensgegenständen des Sachanlagevermögens	0	0	0	0	0	0
3 und des immateriellen Anlagevermögens						
4 Einzahlungen aus Abgängen von Vermögensgegenständen d. Finanzanlagevermögens	0	0	0	0	0	0
5 **Einzahlungen aus Finanzierungstätigkeit**	**0**	**0**	**0**	**0**	**0**	**0**
6 Einzahlungen a.d. Aufnahme v.Krediten f.Inv.u.Begebung von Anleihen	0	0	0	0	0	0
7 **Summe**	**0**	**0**	**0**	**0**	**0**	**0**
8 **Auszahlungen aus Investitionstätigkeit**	**0**	**0**	**0**	**0**	**0**	**0**
9 Auszahlungen für den Erwerb von Grundstücken und Gebäuden	0	0	0	0	0	0
10 Auszahlungen für Baumaßnahmen	0	0	0	0	0	0
11 Auszahlungen für Inv.in das sonstige Sachanlagevermögen u. immat. Anlagevermögen	0	0	0	0	0	0
12 Auszahlungen für Investitionen in das Finanzanlagevermögen	0	0	0	0	0	0
13 **Auszahlungen aus Finanzierungstätigkeit**	**0**	**0**	**0**	**0**	**0**	**0**
14 Auszahlungen f.d.Tilgung v.Krediten u.wirtsch.vergleichbaren Vorgängen für Inv.	0	0	0	0	0	0
15 **Summe**	**0**	**0**	**0**	**0**	**0**	**0**
16 **Saldo (Einzahlungen ./. Auszahlungen)**	**0**	**0**	**0**	**0**	**0**	**0**
3031 Diverse Kanalbaumaßnahmen						
1 **Einzahlungen aus Investitionstätigkeit**	**0**	**0**	**0**	**0**	**0**	**0**
2 Einzahlungen aus Inv.-zuweisungen und -zuschüssen sowie aus Inv.-Beiträgen	0	0	0	0	0	0
3 Einzahlungen aus Abgängen von Vermögensgegenständen des Sachanlagevermögens	0	0	0	0	0	0
3 und des immateriellen Anlagevermögens						

Doppischer Produktplan 2018

Produktbereich	**11**	**Ver- und Entsorgung**	**verantwortlich:**	Herr Kirchner
Produktgruppe	**11.04**	**Abwasserbeseitigung**		extern
Produkt	**11.04.01**	**Abwasserbeseitigung**		

Teilfinanzplan **Bundesland Hessen**	Ansatz HHJ 2018	Verpfl.-Erm. 2018	Ansatz Vorjahr 2017	Ergebnis Vorvorjahr 2016	Gesamt-Auszahl. -Bedarf	Bisher bereitgestellt
4 Einzahlungen aus Abgängen von Vermögensgegenständen d. Finanzanlagevermögens	0	0	0	0	0	0
5 **Einzahlungen aus Finanzierungstätigkeit**	**0**	**0**	**0**	**0**	**0**	**0**
6 Einzahlungen a.d. Aufnahme v.Krediten f.Inv.u.Begebung von Anleihen	0	0	0	0	0	0
7 **Summe**	**0**	**0**	**0**	**0**	**0**	**0**
8 **Auszahlungen aus Investitionstätigkeit**	**0**	**0**	**0**	**0**	**0**	**0**
9 Auszahlungen für den Erwerb von Grundstücken und Gebäuden	0	0	0	0	0	0
10 Auszahlungen für Baumaßnahmen	0	0	0	16.025	69.897	69.897
11.04.01/3031.842852 Diverse Kanalbaumaßnahmen	0	0	0	16.025	69.897	69.897
11 Auszahlungen für Inv.in das sonstige Sachanlagevermögen u. immat. Anlagevermögen	0	0	0	0	0	0
12 Auszahlungen für Investitionen in das Finanzanlagevermögen	0	0	0	0	0	0
13 **Auszahlungen aus Finanzierungstätigkeit**	**0**	**0**	**0**	**0**	**0**	**0**
14 Auszahlungen f.d.Tilgung v.Krediten u.wirtsch.vergleichbaren Vorgängen für Inv.	0	0	0	0	0	0
15 **Summe**	**0**	**0**	**0**	**16.025**	**69.897**	**69.897**
16 **Saldo (Einzahlungen ./. Auszahlungen)**	**0**	**0**	**0**	**-16.025**	**-69.897**	**-69.897**
3032 Kanalbau Am Lehnchen						
1 **Einzahlungen aus Investitionstätigkeit**	**0**	**0**	**0**	**0**	**0**	**0**
2 Einzahlungen aus Inv.-zuweisungen und -zuschüssen sowie aus Inv.-Beiträgen	0	0	0	0	0	0
3 Einzahlungen aus Abgängen von Vermögensgegenständen des Sachanlagevermögens	0	0	0	0	0	0
3 und des immateriellen Anlagevermögens						
4 Einzahlungen aus Abgängen von Vermögensgegenständen d. Finanzanlagevermögens	0	0	0	0	0	0
5 **Einzahlungen aus Finanzierungstätigkeit**	**0**	**0**	**0**	**0**	**0**	**0**
6 Einzahlungen a.d. Aufnahme v.Krediten f.Inv.u.Begebung von Anleihen	0	0	0	0	0	0
7 **Summe**	**0**	**0**	**0**	**0**	**0**	**0**
8 **Auszahlungen aus Investitionstätigkeit**	**0**	**0**	**0**	**0**	**0**	**0**
9 Auszahlungen für den Erwerb von Grundstücken und Gebäuden	0	0	0	0	0	0
10 Auszahlungen für Baumaßnahmen	0	0	0	0	0	0
11.04.01/3032.842852 Kanalbau Am Lehnchen	0	0	0	0	0	0

Doppischer Produktplan 2018

Produktbereich	**11**	**Ver- und Entsorgung**	**verantwortlich:**	Herr Kirchner
Produktgruppe	**11.04**	**Abwasserbeseitigung**		extern
Produkt	**11.04.01**	**Abwasserbeseitigung**		

Teilfinanzplan Bundesland Hessen	Ansatz HHJ 2018	Verpfl.-Erm. 2018	Ansatz Vorjahr 2017	Ergebnis Vorvorjahr 2016	Gesamt-Auszahl. -Bedarf	Bisher bereitgestellt
11 Auszahlungen für Inv.in das sonstige Sachanlagevermögen u. immat. Anlagevermögen	0	0	0	0	0	0
12 Auszahlungen für Investitionen in das Finanzanlagevermögen	0	0	0	0	0	0
13 **Auszahlungen aus Finanzierungstätigkeit**	**0**	**0**	**0**	**0**	**0**	**0**
14 Auszahlungen f.d.Tilgung v.Krediten u.wirtsch.vergleichbaren Vorgängen für Inv.	0	0	0	0	0	0
15 **Summe**	**0**	**0**	**0**	**0**	**0**	**0**
16 **Saldo (Einzahlungen ./. Auszahlungen)**	**0**	**0**	**0**	**0**	**0**	**0**
3033 Kanalbau Lüderberg						
1 **Einzahlungen aus Investitionstätigkeit**	**0**	**0**	**0**	**0**	**0**	**0**
2 Einzahlungen aus Inv.-zuweisungen und -zuschüssen sowie aus Inv.-Beiträgen	0	0	0	0	0	0
3 Einzahlungen aus Abgängen von Vermögensgegenständen des Sachanlagevermögens	0	0	0	0	0	0
3 und des immateriellen Anlagevermögens						
4 Einzahlungen aus Abgängen von Vermögensgegenständen d. Finanzanlagevermögens	0	0	0	0	0	0
5 **Einzahlungen aus Finanzierungstätigkeit**	**0**	**0**	**0**	**0**	**0**	**0**
6 Einzahlungen a.d. Aufnahme v.Krediten f.Inv.u.Begebung von Anleihen	0	0	0	0	0	0
7 **Summe**	**0**	**0**	**0**	**0**	**0**	**0**
8 **Auszahlungen aus Investitionstätigkeit**	**0**	**0**	**0**	**0**	**0**	**0**
9 Auszahlungen für den Erwerb von Grundstücken und Gebäuden	0	0	0	0	0	0
10 Auszahlungen für Baumaßnahmen	0	0	0	0	0	0
11.04.01/3033.842852 Kanalbau Lüderberg	0	0	0	0	0	0
11 Auszahlungen für Inv.in das sonstige Sachanlagevermögen u. immat. Anlagevermögen	0	0	0	0	0	0
12 Auszahlungen für Investitionen in das Finanzanlagevermögen	0	0	0	0	0	0
13 **Auszahlungen aus Finanzierungstätigkeit**	**0**	**0**	**0**	**0**	**0**	**0**
14 Auszahlungen f.d.Tilgung v.Krediten u.wirtsch.vergleichbaren Vorgängen für Inv.	0	0	0	0	0	0
15 **Summe**	**0**	**0**	**0**	**0**	**0**	**0**
16 **Saldo (Einzahlungen ./. Auszahlungen)**	**0**	**0**	**0**	**0**	**0**	**0**
3034 Kanalsanierungen gem. EKVO						
1 **Einzahlungen aus Investitionstätigkeit**	**0**	**0**	**0**	**0**	**0**	**0**

Doppischer Produktplan 2018

Produktbereich	**11**	**Ver- und Entsorgung**	**verantwortlich:**	Herr Kirchner
Produktgruppe	**11.04**	**Abwasserbeseitigung**		extern
Produkt	**11.04.01**	**Abwasserbeseitigung**		

Teilfinanzplan **Bundesland Hessen**	Ansatz HHJ 2018	Verpfl.-Erm. 2018	Ansatz Vorjahr 2017	Ergebnis Vorvorjahr 2016	Gesamt-Auszahl. -Bedarf	Bisher bereitgestellt
2 Einzahlungen aus Inv.-zuweisungen und -zuschüssen sowie aus Inv.-Beiträgen	0	0	0	0	0	0
3 Einzahlungen aus Abgängen von Vermögensgegenständen des Sachanlagevermögens	0	0	0	0	0	0
3 und des immateriellen Anlagevermögens						
4 Einzahlungen aus Abgängen von Vermögensgegenständen d. Finanzanlagevermögens	0	0	0	0	0	0
5 **Einzahlungen aus Finanzierungstätigkeit**	**0**	**0**	**0**	**0**	**0**	**0**
6 Einzahlungen a.d. Aufnahme v.Krediten f.Inv.u.Begebung von Anleihen	0	0	0	0	0	0
7 **Summe**	**0**	**0**	**0**	**0**	**0**	**0**
8 **Auszahlungen aus Investitionstätigkeit**	**0**	**0**	**0**	**0**	**0**	**0**
9 Auszahlungen für den Erwerb von Grundstücken und Gebäuden	0	0	0	0	0	0
10 Auszahlungen für Baumaßnahmen	0	0	0	21.947	292.116	292.116
11.04.01/3034.842852 Kanalsanierungen gem. EKVO	0	0	0	21.947	292.116	292.116
11 Auszahlungen für Inv.in das sonstige Sachanlagevermögen u. immat. Anlagevermögen	0	0	0	0	0	0
12 Auszahlungen für Investitionen in das Finanzanlagevermögen	0	0	0	0	0	0
13 **Auszahlungen aus Finanzierungstätigkeit**	**0**	**0**	**0**	**0**	**0**	**0**
14 Auszahlungen f.d.Tilgung v.Krediten u.wirtsch.vergleichbaren Vorgängen für Inv.	0	0	0	0	0	0
15 **Summe**	**0**	**0**	**0**	**21.947**	**292.116**	**292.116**
16 **Saldo (Einzahlungen ./. Auszahlungen)**	**0**	**0**	**0**	**-21.947**	**-292.116**	**-292.116**
3077 Kanalanschlussbeiträge Mühlenweg						
1 **Einzahlungen aus Investitionstätigkeit**	**0**	**0**	**0**	**0**	**0**	**0**
2 Einzahlungen aus Inv.-zuweisungen und -zuschüssen sowie aus Inv.-Beiträgen	0	0	0	0	0	0
11.04.01/3077.820881 Kanalanschlussbeiträge Mühlenweg	0	0	0	0	0	0
3 Einzahlungen aus Abgängen von Vermögensgegenständen des Sachanlagevermögens	0	0	0	0	0	0
3 und des immateriellen Anlagevermögens						
4 Einzahlungen aus Abgängen von Vermögensgegenständen d. Finanzanlagevermögens	0	0	0	0	0	0
5 **Einzahlungen aus Finanzierungstätigkeit**	**0**	**0**	**0**	**0**	**0**	**0**
6 Einzahlungen a.d. Aufnahme v.Krediten f.Inv.u.Begebung von Anleihen	0	0	0	0	0	0
7 **Summe**	**0**	**0**	**0**	**0**	**0**	**0**

Doppischer Produktplan 2018

Produktbereich	**11**	**Ver- und Entsorgung**	**verantwortlich:**	Herr Kirchner
Produktgruppe	**11.04**	**Abwasserbeseitigung**		extern
Produkt	**11.04.01**	**Abwasserbeseitigung**		

Teilfinanzplan **Bundesland Hessen**	Ansatz HHJ 2018	Verpfl.-Erm. 2018	Ansatz Vorjahr 2017	Ergebnis Vorvorjahr 2016	Gesamt-Auszahl. -Bedarf	Bisher bereitgestellt
8 **Auszahlungen aus Investitionstätigkeit**	**0**	**0**	**0**	**0**	**0**	**0**
9 Auszahlungen für den Erwerb von Grundstücken und Gebäuden	0	0	0	0	0	0
10 Auszahlungen für Baumaßnahmen	0	0	0	0	0	0
11 Auszahlungen für Inv.in das sonstige Sachanlagevermögen u. immat. Anlagevermögen	0	0	0	0	0	0
12 Auszahlungen für Investitionen in das Finanzanlagevermögen	0	0	0	0	0	0
13 **Auszahlungen aus Finanzierungstätigkeit**	**0**	**0**	**0**	**0**	**0**	**0**
14 Auszahlungen f.d.Tilgung v.Krediten u.wirtsch.vergleichbaren Vorgängen für Inv.	0	0	0	0	0	0
15 **Summe**	**0**	**0**	**0**	**0**	**0**	**0**
16 **Saldo (Einzahlungen ./. Auszahlungen)**	**0**	**0**	**0**	**0**	**0**	**0**
3078 Kanalanschluss Mühlenweg						
1 **Einzahlungen aus Investitionstätigkeit**	**0**	**0**	**0**	**0**	**0**	**0**
2 Einzahlungen aus Inv.-zuweisungen und -zuschüssen sowie aus Inv.-Beiträgen	0	0	0	0	0	0
3 Einzahlungen aus Abgängen von Vermögensgegenständen des Sachanlagevermögens	0	0	0	0	0	0
3 und des immateriellen Anlagevermögens						
4 Einzahlungen aus Abgängen von Vermögensgegenständen d. Finanzanlagevermögens	0	0	0	0	0	0
5 **Einzahlungen aus Finanzierungstätigkeit**	**0**	**0**	**0**	**0**	**0**	**0**
6 Einzahlungen a.d. Aufnahme v.Krediten f.Inv.u.Begebung von Anleihen	0	0	0	0	0	0
7 **Summe**	**0**	**0**	**0**	**0**	**0**	**0**
8 **Auszahlungen aus Investitionstätigkeit**	**0**	**0**	**0**	**0**	**0**	**0**
9 Auszahlungen für den Erwerb von Grundstücken und Gebäuden	0	0	0	0	0	0
10 Auszahlungen für Baumaßnahmen	0	0	0	0	0	0
11.04.01/3078.842852 Kanalanschluss Mühlenweg	0	0	0	0	0	0
11 Auszahlungen für Inv.in das sonstige Sachanlagevermögen u. immat. Anlagevermögen	0	0	0	0	0	0
12 Auszahlungen für Investitionen in das Finanzanlagevermögen	0	0	0	0	0	0
13 **Auszahlungen aus Finanzierungstätigkeit**	**0**	**0**	**0**	**0**	**0**	**0**
14 Auszahlungen f.d.Tilgung v.Krediten u.wirtsch.vergleichbaren Vorgängen für Inv.	0	0	0	0	0	0
15 **Summe**	**0**	**0**	**0**	**0**	**0**	**0**

Doppischer Produktplan 2018

Produktbereich	11	**Ver- und Entsorgung**	**verantwortlich:**	Herr Kirchner
Produktgruppe	11.04	**Abwasserbeseitigung**		extern
Produkt	11.04.01	**Abwasserbeseitigung**		

Teilfinanzplan **Bundesland Hessen**	Ansatz HHJ 2018	Verpfl.-Erm. 2018	Ansatz Vorjahr 2017	Ergebnis Vorvorjahr 2016	Gesamt-Auszahl. -Bedarf	Bisher bereitgestellt
16 **Saldo (Einzahlungen ./. Auszahlungen)**	**0**	**0**	**0**	**0**	**0**	**0**
3094 Lindenstr., Bonifatiusstr., Lüderberg						
1 **Einzahlungen aus Investitionstätigkeit**	**0**	**0**	**0**	**0**	**0**	**0**
2 Einzahlungen aus Inv.-zuweisungen und -zuschüssen sowie aus Inv.-Beiträgen	0	0	0	0	0	0
3 Einzahlungen aus Abgängen von Vermögensgegenständen des Sachanlagevermögens	0	0	0	0	0	0
3 und des immateriellen Anlagevermögens						
4 Einzahlungen aus Abgängen von Vermögensgegenständen d. Finanzanlagevermögens	0	0	0	0	0	0
5 **Einzahlungen aus Finanzierungstätigkeit**	**0**	**0**	**0**	**0**	**0**	**0**
6 Einzahlungen a.d. Aufnahme v.Krediten f.Inv.u.Begebung von Anleihen	0	0	0	0	0	0
7 **Summe**	**0**	**0**	**0**	**0**	**0**	**0**
8 **Auszahlungen aus Investitionstätigkeit**	**0**	**0**	**0**	**0**	**0**	**0**
9 Auszahlungen für den Erwerb von Grundstücken und Gebäuden	0	0	0	0	0	0
10 Auszahlungen für Baumaßnahmen	0	0	0	3.707	3.707	3.707
11.04.01/3094.842852 Einführungskosten Wiederkehrende Straßenbeiträge	0	0	0	3.707	3.707	3.707
11 Auszahlungen für Inv.in das sonstige Sachanlagevermögen u. immat. Anlagevermögen	0	0	0	0	0	0
12 Auszahlungen für Investitionen in das Finanzanlagevermögen	0	0	0	0	0	0
13 **Auszahlungen aus Finanzierungstätigkeit**	**0**	**0**	**0**	**0**	**0**	**0**
14 Auszahlungen f.d.Tilgung v.Krediten u.wirtsch.vergleichbaren Vorgängen für Inv.	0	0	0	0	0	0
15 **Summe**	**0**	**0**	**0**	**3.707**	**3.707**	**3.707**
16 **Saldo (Einzahlungen ./. Auszahlungen)**	**0**	**0**	**0**	**-3.707**	**-3.707**	**-3.707**
4002 Wiederkehrende Straßenbeiträge						
1 **Einzahlungen aus Investitionstätigkeit**	**0**	**0**	**0**	**0**	**0**	**0**
2 Einzahlungen aus Inv.-zuweisungen und -zuschüssen sowie aus Inv.-Beiträgen	0	0	0	0	0	0
3 Einzahlungen aus Abgängen von Vermögensgegenständen des Sachanlagevermögens	0	0	0	0	0	0
3 und des immateriellen Anlagevermögens						
4 Einzahlungen aus Abgängen von Vermögensgegenständen d. Finanzanlagevermögens	0	0	0	0	0	0
5 **Einzahlungen aus Finanzierungstätigkeit**	**0**	**0**	**0**	**0**	**0**	**0**

Doppischer Produktplan 2018

Produktbereich	**11**	**Ver- und Entsorgung**	**verantwortlich:**	Herr Kirchner
Produktgruppe	**11.04**	**Abwasserbeseitigung**		extern
Produkt	**11.04.01**	**Abwasserbeseitigung**		

Teilfinanzplan **Bundesland Hessen**	Ansatz HHJ 2018	Verpfl.-Erm. 2018	Ansatz Vorjahr 2017	Ergebnis Vorvorjahr 2016	Gesamt-Auszahl. -Bedarf	Bisher bereitgestellt
6 Einzahlungen a.d. Aufnahme v.Krediten f.Inv.u.Begebung von Anleihen	0	0	0	0	0	0
7 **Summe**	**0**	**0**	**0**	**0**	**0**	**0**
8 **Auszahlungen aus Investitionstätigkeit**	**0**	**0**	**0**	**0**	**0**	**0**
9 Auszahlungen für den Erwerb von Grundstücken und Gebäuden	0	0	0	0	0	0
10 Auszahlungen für Baumaßnahmen	100.000	0	105.000	2.319	482.249	382.249
11.04.01/4002.842852 Auszahlungen für Tiefbaumaßnahmen	100.000	0	105.000	2.319	482.249	382.249
11 Auszahlungen für Inv.in das sonstige Sachanlagevermögen u. immat. Anlagevermögen	0	0	0	0	0	0
12 Auszahlungen für Investitionen in das Finanzanlagevermögen	0	0	0	0	0	0
13 **Auszahlungen aus Finanzierungstätigkeit**	**0**	**0**	**0**	**0**	**0**	**0**
14 Auszahlungen f.d.Tilgung v.Krediten u.wirtsch.vergleichbaren Vorgängen für Inv.	0	0	0	0	0	0
15 **Summe**	**100.000**	**0**	**105.000**	**2.319**	**482.249**	**382.249**
16 **Saldo (Einzahlungen ./. Auszahlungen)**	**-100.000**	**0**	**-105.000**	**-2.319**	**-482.249**	**-382.249**

Doppischer Produktplan 2018

Produktbereich	12	**Verkehrsflächen und -anlagen, ÖPNV**	**verantwortlich:**	Herr Kirchner
Produktgruppe	12.01	**Bau und Unterhaltung von Gemeindestraßen und Anlagen**		extern
Produkt	12.01.01	**Straßen, Wege, Plätze**		

Position	Konten	**Teilergebnisplan** **Bundesland Hessen**	Ansatz HHJ 2018	Ansatz Vorjahr 2017	Ergebnis Jahresabschluss 2016
1	50	Privatrechtliche Leistungsentgelte	500	0	441
	12.01.01.509900	sonstige Umsatzerlöse	500	0	441
2	51	Öffentlich-rechtliche Leistungsentgelte	0	0	0
3	548 - 549	Kostenersatzleistungen und -erstattungen	0	1.300	448
	12.01.01.548500	Kostenerstattungen von verbundenen Unternehmen, Sondervermögen und Beiteiligung	0	0	448
	12.01.01.548700	Kostenerstattungen von privaten Unternehmen	0	1.300	0
4	52	Bestandsveränderungen und aktivierte Eigenleistungen	0	0	0
5	55	Steuern und steuerähnliche Erträge einschließl. Erträge aus gesetzl. Umlagen	0	0	0
6	547	Erträge aus Transferleistungen	0	0	0
7	540 - 543	Erträge aus Zuwendungen u. Zuschüssen für laufende Zwecke und allgemeine Umlagen	0	0	0
	12.01.01.541030	sonstige Zuweisungen des Landes	0	0	0
8	546	Erträge aus der Auflösung von Sonderposten aus Investitionszuweisungen,	154.300	156.300	0
	12.01.01.546001	Erträge aus der Auflösung von Sonderposten aus Investitionszuweisungen vom öffen	97.500	99.800	0
	12.01.01.546200	Erträge aus der Auflösung von Sonderposten aus Investitionsbeiträgen	56.800	56.500	0
8		-zuschüssen und Investitionsbeiträgen			
9	53	Sonstige ordentliche Erträge	500	1.300	0
	12.01.01.533001	Erträge aus Schadensersatzleistungen	500	1.300	0
10		**Summe der ordentlichen Erträge**	**155.300**	**158.900**	**889**
11	62, 63, 640-643,647-649, 65	Personalaufwendungen	107.900	94.300	85.943
	12.01.01.620002	Entgelte für geleistete Arbeitszeit (einschl. tariflicher, vertraglicher oder ar	83.550	76.050	67.767
	12.01.01.640002	Arbeitgeberanteil zur Sozialversicherung Entgeltbereich	19.100	14.650	13.843
	12.01.01.647001	Zukunftssicherung / Zusatzversorgung Entgeltbereich	5.250	3.600	4.332
12	644-646	Versorgungsaufwendungen	0	0	0
13	60, 61, 67-69	Aufwendungen für Sach- und Dienstleistungen	47.000	47.000	48.210
	12.01.01.606500	Materialaufwand für Straßen, Wegen, Plätze u.ä.	6.000	6.000	29.644
	12.01.01.610002	Fremdleistungen für Erzeugnisse und andere Umsatzleistungen	0	0	1.662
	12.01.01.613900	sonstige weitere Fremdleistungen	3.500	3.500	1.809
	12.01.01.616100	Instandhaltung der Gebäude und Außenanlagen (Bauunterhaltung)	0	0	0
	12.01.01.616300	Instandhaltung von Einrichtungen und Ausstattungen	1.250	0	1.860

Doppischer Produktplan 2018

Produktbereich	**12**	**Verkehrsflächen und -anlagen, ÖPNV**	**verantwortlich:**	Herr Kirchner
Produktgruppe	**12.01**	**Bau und Unterhaltung von Gemeindestraßen und Anlagen**		extern
Produkt	**12.01.01**	**Straßen, Wege, Plätze**		

Position	Konten	**Teilergebnisplan** **Bundesland Hessen**	Ansatz HHJ 2018	Ansatz Vorjahr 2017	Ergebnis Jahresabschluss 2016
	12.01.01.616500	Instandhaltung von Sachanlagen im Gemeingebrauch, Infrastrukturvermögen	35.000	37.500	12.140
	12.01.01.616600	Wartungskosten	1.250	0	0
	12.01.01.617300	Fremdreinigung	0	0	1.095
14	66	Abschreibungen	248.800	255.400	0
	12.01.01.662001	Abschreibungen auf Gebäude und Gebäudeeinrichtungen, Sachanlagen im Gemeingebrau	248.000	254.600	0
	12.01.01.665001	Abschreibungen auf geringwertige Wirtschaftsgüter (GWG)	800	800	0
	12.01.01.667900	Sonstige Abschreibungen und Wertberichtigungen auf Umlaufvermögen	0	0	0
15	71	Aufwendungen für Zuweisungen und Zuschüsse sowie besondere Finanzaufwendungen	0	0	0
16	73	Steueraufwendungen einschließlich Aufwendungen aus gesetzlichen	0	0	0
16		Umlageverpflichtungen			
17	72	Transferaufwendungen	0	0	0
18	70, 74, 76	Sonstige ordentliche Aufwendungen	0	0	0
19		**Summe der ordentlichen Aufwendungen**	**403.700**	**396.700**	**134.152**
20		**Verwaltungsergebnis**	**-248.400**	**-237.800**	**-133.263**
21	56, 57	Finanzerträge	0	0	0
22	77	Finanzaufwendungen	0	0	0
23		**Finanzergebnis**	**0**	**0**	**0**
24		**Ordentliches Ergebnis (Verwaltungsergebnis und Finanzergebnis)**	**-248.400**	**-237.800**	**-133.263**
27	59	Außerordentliche Erträge	0	0	0
	12.01.01.599001	sonstige außerordentliche Erträge	0	0	0
28	79	Außerordentliche Aufwendungen	0	0	0
	12.01.01.797001	periodenfremde Aufwendungen	0	0	0
29		**Außerordentliches Ergebnis**	**0**	**0**	**0**
30		**Jahresergebnis vor internen Leistungsbeziehungen**	**-248.400**	**-237.800**	**-133.263**
31		Erlöse aus internen Leistungsbeziehungen	0	0	0
32		Kosten aus internen Leistungsbeziehungen	0	0	0

Doppischer Produktplan 2018

Produktbereich	12	Verkehrsflächen und -anlagen, ÖPNV	**verantwortlich:**	Herr Kirchner
Produktgruppe	12.01	Bau und Unterhaltung von Gemeindestraßen und Anlagen		extern
Produkt	12.01.01	Straßen, Wege, Plätze		

Position	Konten	Teilergebnisplan Bundesland Hessen	Ansatz HHJ 2018	Ansatz Vorjahr 2017	Ergebnis Jahresabschluss 2016
33		**Ergebnis der internen Leistungsbeziehungen**	**0**	**0**	**0**
34		**Jahresergebnis nach internen Leistungsbeziehungen**	**-248.400**	**-237.800**	**-133.263**

Teilfinanzplan Bundesland Hessen	Ansatz HHJ 2018	Verpfl.-Erm. 2018	Ansatz Vorjahr 2017	Ergebnis Vorvorjahr 2016	Gesamt-Auszahl. -Bedarf	Bisher bereitgestellt
24 Erwerb v. Lizenzen						
1 Einzahlungen aus Investitionstätigkeit	**0**	**0**	**0**	**0**	**0**	**0**
2 Einzahlungen aus Inv.-zuweisungen und -zuschüssen sowie aus Inv.-Beiträgen	0	0	0	0	0	0
3 Einzahlungen aus Abgängen von Vermögensgegenständen des Sachanlagevermögens	0	0	0	0	0	0
3 und des immateriellen Anlagevermögens						
4 Einzahlungen aus Abgängen von Vermögensgegenständen d. Finanzanlagevermögens	0	0	0	0	0	0
5 Einzahlungen aus Finanzierungstätigkeit	**0**	**0**	**0**	**0**	**0**	**0**
6 Einzahlungen a.d. Aufnahme v.Krediten f.Inv.u.Begebung von Anleihen	0	0	0	0	0	0
7 Summe	**0**	**0**	**0**	**0**	**0**	**0**
8 Auszahlungen aus Investitionstätigkeit	**0**	**0**	**0**	**0**	**0**	**0**
9 Auszahlungen für den Erwerb von Grundstücken und Gebäuden	0	0	0	0	0	0
10 Auszahlungen für Baumaßnahmen	0	0	0	0	0	0
11 Auszahlungen für Inv.in das sonstige Sachanlagevermögen u. immat. Anlagevermögen	20.350	0	0	0	20.350	0
12.01.01/0024.843831 Beschaffung Programm Straßenzustandsbewertung	20.350	0	0	0	20.350	0
12 Auszahlungen für Investitionen in das Finanzanlagevermögen	0	0	0	0	0	0
13 Auszahlungen aus Finanzierungstätigkeit	**0**	**0**	**0**	**0**	**0**	**0**
14 Auszahlungen f.d.Tilgung v.Krediten u.wirtsch.vergleichbaren Vorgängen für Inv.	0	0	0	0	0	0
15 Summe	**20.350**	**0**	**0**	**0**	**20.350**	**0**
16 Saldo (Einzahlungen ./. Auszahlungen)	**-20.350**	**0**	**0**	**0**	**-20.350**	**0**
900 GWG 150 € - 1.000 € netto						
1 Einzahlungen aus Investitionstätigkeit	**0**	**0**	**0**	**0**	**0**	**0**
2 Einzahlungen aus Inv.-zuweisungen und -zuschüssen sowie aus Inv.-Beiträgen	0	0	0	0	0	0

Doppischer Produktplan 2018

Produktbereich	12	Verkehrsflächen und -anlagen, ÖPNV	**verantwortlich:**	Herr Kirchner
Produktgruppe	12.01	Bau und Unterhaltung von Gemeindestraßen und Anlagen		extern
Produkt	12.01.01	Straßen, Wege, Plätze		

Teilfinanzplan Bundesland Hessen	Ansatz HHJ 2018	Verpfl.-Erm. 2018	Ansatz Vorjahr 2017	Ergebnis Vorvorjahr 2016	Gesamt-Auszahl. -Bedarf	Bisher bereitgestellt
3 Einzahlungen aus Abgängen von Vermögensgegenständen des Sachanlagevermögens	0	0	0	0	0	0
3 und des immateriellen Anlagevermögens						
4 Einzahlungen aus Abgängen von Vermögensgegenständen d. Finanzanlagevermögens	0	0	0	0	0	0
5 **Einzahlungen aus Finanzierungstätigkeit**	**0**	**0**	**0**	**0**	**0**	**0**
6 Einzahlungen a.d. Aufnahme v.Krediten f.Inv.u.Begebung von Anleihen	0	0	0	0	0	0
7 **Summe**	**0**	**0**	**0**	**0**	**0**	**0**
8 **Auszahlungen aus Investitionstätigkeit**	**0**	**0**	**0**	**0**	**0**	**0**
9 Auszahlungen für den Erwerb von Grundstücken und Gebäuden	0	0	0	0	0	0
10 Auszahlungen für Baumaßnahmen	0	0	0	0	0	0
11 Auszahlungen für Inv.in das sonstige Sachanlagevermögen u. immat. Anlagevermögen	0	0	0	0	281	281
12.01.01/0900.843832 GWG 150 € - 1.000 € netto	0	0	0	0	281	281
12 Auszahlungen für Investitionen in das Finanzanlagevermögen	0	0	0	0	0	0
13 **Auszahlungen aus Finanzierungstätigkeit**	**0**	**0**	**0**	**0**	**0**	**0**
14 Auszahlungen f.d.Tilgung v.Krediten u.wirtsch.vergleichbaren Vorgängen für Inv.	0	0	0	0	0	0
15 **Summe**	**0**	**0**	**0**	**0**	**281**	**281**
16 **Saldo (Einzahlungen ./. Auszahlungen)**	**0**	**0**	**0**	**0**	**-281**	**-281**
3009 Diverse Erschließungsbeiträge						
1 **Einzahlungen aus Investitionstätigkeit**	**0**	**0**	**0**	**0**	**0**	**0**
2 Einzahlungen aus Inv.-zuweisungen und -zuschüssen sowie aus Inv.-Beiträgen	0	0	0	0	0	0
12.01.01/3009.820881 Diverse Erschließungsbeiträge	0	0	0	0	0	0
3 Einzahlungen aus Abgängen von Vermögensgegenständen des Sachanlagevermögens	0	0	0	0	0	0
3 und des immateriellen Anlagevermögens						
4 Einzahlungen aus Abgängen von Vermögensgegenständen d. Finanzanlagevermögens	0	0	0	0	0	0
5 **Einzahlungen aus Finanzierungstätigkeit**	**0**	**0**	**0**	**0**	**0**	**0**
6 Einzahlungen a.d. Aufnahme v.Krediten f.Inv.u.Begebung von Anleihen	0	0	0	0	0	0
7 **Summe**	**0**	**0**	**0**	**0**	**0**	**0**
8 **Auszahlungen aus Investitionstätigkeit**	**0**	**0**	**0**	**0**	**0**	**0**
9 Auszahlungen für den Erwerb von Grundstücken und Gebäuden	0	0	0	0	0	0

Doppischer Produktplan 2018

Produktbereich	12	**Verkehrsflächen und -anlagen, ÖPNV**	**verantwortlich:**	Herr Kirchner
Produktgruppe	12.01	**Bau und Unterhaltung von Gemeindestraßen und Anlagen**		extern
Produkt	12.01.01	**Straßen, Wege, Plätze**		

Teilfinanzplan Bundesland Hessen	Ansatz HHJ 2018	Verpfl.-Erm. 2018	Ansatz Vorjahr 2017	Ergebnis Vorvorjahr 2016	Gesamt-Auszahl. -Bedarf	Bisher bereitgestellt
10 Auszahlungen für Baumaßnahmen	0	0	0	0	0	0
11 Auszahlungen für Inv.in das sonstige Sachanlagevermögen u. immat. Anlagevermögen	0	0	0	0	0	0
12 Auszahlungen für Investitionen in das Finanzanlagevermögen	0	0	0	0	0	0
13 **Auszahlungen aus Finanzierungstätigkeit**	**0**	**0**	**0**	**0**	**0**	**0**
14 Auszahlungen f.d.Tilgung v.Krediten u.wirtsch.vergleichbaren Vorgängen für Inv.	0	0	0	0	0	0
15 **Summe**	**0**	**0**	**0**	**0**	**0**	**0**
16 **Saldo (Einzahlungen ./. Auszahlungen)**	**0**	**0**	**0**	**0**	**0**	**0**
3010 Straßenbeiträge Mutter-Teresa-Str.						
1 **Einzahlungen aus Investitionstätigkeit**	**0**	**0**	**0**	**0**	**0**	**0**
2 Einzahlungen aus Inv.-zuweisungen und -zuschüssen sowie aus Inv.-Beiträgen	0	0	0	0	450	450
12.01.01/3010.820881 Straßenbeiträge Mutter-Teresa-Str.	0	0	0	0	450	450
3 Einzahlungen aus Abgängen von Vermögensgegenständen des Sachanlagevermögens	0	0	0	0	0	0
3 und des immateriellen Anlagevermögens						
4 Einzahlungen aus Abgängen von Vermögensgegenständen d. Finanzanlagevermögens	0	0	0	0	0	0
5 **Einzahlungen aus Finanzierungstätigkeit**	**0**	**0**	**0**	**0**	**0**	**0**
6 Einzahlungen a.d. Aufnahme v.Krediten f.Inv.u.Begebung von Anleihen	0	0	0	0	0	0
7 **Summe**	**0**	**0**	**0**	**0**	**450**	**450**
8 **Auszahlungen aus Investitionstätigkeit**	**0**	**0**	**0**	**0**	**0**	**0**
9 Auszahlungen für den Erwerb von Grundstücken und Gebäuden	0	0	0	0	0	0
10 Auszahlungen für Baumaßnahmen	0	0	0	0	0	0
11 Auszahlungen für Inv.in das sonstige Sachanlagevermögen u. immat. Anlagevermögen	0	0	0	0	0	0
12 Auszahlungen für Investitionen in das Finanzanlagevermögen	0	0	0	0	0	0
13 **Auszahlungen aus Finanzierungstätigkeit**	**0**	**0**	**0**	**0**	**0**	**0**
14 Auszahlungen f.d.Tilgung v.Krediten u.wirtsch.vergleichbaren Vorgängen für Inv.	0	0	0	0	0	0
15 **Summe**	**0**	**0**	**0**	**0**	**0**	**0**
16 **Saldo (Einzahlungen ./. Auszahlungen)**	**0**	**0**	**0**	**0**	**450**	**450**
3011 Straßenbeiträge Hohlweg						
1 **Einzahlungen aus Investitionstätigkeit**	**0**	**0**	**0**	**0**	**0**	**0**

Doppischer Produktplan 2018

Produktbereich	12	**Verkehrsflächen und -anlagen, ÖPNV**	**verantwortlich:**	Herr Kirchner
Produktgruppe	12.01	**Bau und Unterhaltung von Gemeindestraßen und Anlagen**		extern
Produkt	12.01.01	**Straßen, Wege, Plätze**		

Teilfinanzplan **Bundesland Hessen**	Ansatz HHJ 2018	Verpfl.-Erm. 2018	Ansatz Vorjahr 2017	Ergebnis Vorvorjahr 2016	Gesamt-Auszahl. -Bedarf	Bisher bereitgestellt
2 Einzahlungen aus Inv.-zuweisungen und -zuschüssen sowie aus Inv.-Beiträgen	0	0	0	0	0	0
12.01.01/3011.820881 Straßenbeiträge Hohlweg	0	0	0	0	0	0
3 Einzahlungen aus Abgängen von Vermögensgegenständen des Sachanlagevermögens	0	0	0	0	0	0
3 und des immateriellen Anlagevermögens						
4 Einzahlungen aus Abgängen von Vermögensgegenständen d. Finanzanlagevermögens	0	0	0	0	0	0
5 **Einzahlungen aus Finanzierungstätigkeit**	**0**	**0**	**0**	**0**	**0**	**0**
6 Einzahlungen a.d. Aufnahme v.Krediten f.Inv.u.Begebung von Anleihen	0	0	0	0	0	0
7 **Summe**	**0**	**0**	**0**	**0**	**0**	**0**
8 **Auszahlungen aus Investitionstätigkeit**	**0**	**0**	**0**	**0**	**0**	**0**
9 Auszahlungen für den Erwerb von Grundstücken und Gebäuden	0	0	0	0	0	0
10 Auszahlungen für Baumaßnahmen	0	0	0	0	0	0
11 Auszahlungen für Inv.in das sonstige Sachanlagevermögen u. immat. Anlagevermögen	0	0	0	0	0	0
12 Auszahlungen für Investitionen in das Finanzanlagevermögen	0	0	0	0	0	0
13 **Auszahlungen aus Finanzierungstätigkeit**	**0**	**0**	**0**	**0**	**0**	**0**
14 Auszahlungen f.d.Tilgung v.Krediten u.wirtsch.vergleichbaren Vorgängen für Inv.	0	0	0	0	0	0
15 **Summe**	**0**	**0**	**0**	**0**	**0**	**0**
16 **Saldo (Einzahlungen ./. Auszahlungen)**	**0**	**0**	**0**	**0**	**0**	**0**
3012 Straßenbeiträge Am Lehnchen						
1 **Einzahlungen aus Investitionstätigkeit**	**0**	**0**	**0**	**0**	**0**	**0**
2 Einzahlungen aus Inv.-zuweisungen und -zuschüssen sowie aus Inv.-Beiträgen	0	0	0	0	-450	-450
12.01.01/3012.820881 Einzahlungen aus Investitionsbeiträgen	0	0	0	0	-450	-450
3 Einzahlungen aus Abgängen von Vermögensgegenständen des Sachanlagevermögens	0	0	0	0	0	0
3 und des immateriellen Anlagevermögens						
4 Einzahlungen aus Abgängen von Vermögensgegenständen d. Finanzanlagevermögens	0	0	0	0	0	0
5 **Einzahlungen aus Finanzierungstätigkeit**	**0**	**0**	**0**	**0**	**0**	**0**
6 Einzahlungen a.d. Aufnahme v.Krediten f.Inv.u.Begebung von Anleihen	0	0	0	0	0	0
7 **Summe**	**0**	**0**	**0**	**0**	**-450**	**-450**

Doppischer Produktplan 2018

Produktbereich	12	**Verkehrsflächen und -anlagen, ÖPNV**	**verantwortlich:**	Herr Kirchner
Produktgruppe	12.01	**Bau und Unterhaltung von Gemeindestraßen und Anlagen**		extern
Produkt	12.01.01	**Straßen, Wege, Plätze**		

Teilfinanzplan **Bundesland Hessen**	Ansatz HHJ 2018	Verpfl.-Erm. 2018	Ansatz Vorjahr 2017	Ergebnis Vorvorjahr 2016	Gesamt-Auszahl. -Bedarf	Bisher bereitgestellt
8 **Auszahlungen aus Investitionstätigkeit**	**0**	**0**	**0**	**0**	**0**	**0**
9 Auszahlungen für den Erwerb von Grundstücken und Gebäuden	0	0	0	0	0	0
10 Auszahlungen für Baumaßnahmen	0	0	0	0	0	0
11 Auszahlungen für Inv.in das sonstige Sachanlagevermögen u. immat. Anlagevermögen	0	0	0	0	0	0
12 Auszahlungen für Investitionen in das Finanzanlagevermögen	0	0	0	0	0	0
13 **Auszahlungen aus Finanzierungstätigkeit**	**0**	**0**	**0**	**0**	**0**	**0**
14 Auszahlungen f.d.Tilgung v.Krediten u.wirtsch.vergleichbaren Vorgängen für Inv.	0	0	0	0	0	0
15 **Summe**	**0**	**0**	**0**	**0**	**0**	**0**
16 **Saldo (Einzahlungen ./. Auszahlungen)**	**0**	**0**	**0**	**0**	**-450**	**-450**
3013 Straßenbeiträge Lüderberg						
1 **Einzahlungen aus Investitionstätigkeit**	**0**	**0**	**0**	**0**	**0**	**0**
2 Einzahlungen aus Inv.-zuweisungen und -zuschüssen sowie aus Inv.-Beiträgen	0	0	0	0	0	0
12.01.01/3013.820881 Straßenbeiträge Lüderberg	0	0	0	0	0	0
3 Einzahlungen aus Abgängen von Vermögensgegenständen des Sachanlagevermögens	0	0	0	0	0	0
3 und des immateriellen Anlagevermögens	0	0	0	0	0	0
4 Einzahlungen aus Abgängen von Vermögensgegenständen d. Finanzanlagevermögens	0	0	0	0	0	0
5 **Einzahlungen aus Finanzierungstätigkeit**	**0**	**0**	**0**	**0**	**0**	**0**
6 Einzahlungen a.d. Aufnahme v.Krediten f.Inv.u.Begebung von Anleihen	0	0	0	0	0	0
7 **Summe**	**0**	**0**	**0**	**0**	**0**	**0**
8 **Auszahlungen aus Investitionstätigkeit**	**0**	**0**	**0**	**0**	**0**	**0**
9 Auszahlungen für den Erwerb von Grundstücken und Gebäuden	0	0	0	0	0	0
10 Auszahlungen für Baumaßnahmen	0	0	0	0	0	0
11 Auszahlungen für Inv.in das sonstige Sachanlagevermögen u. immat. Anlagevermögen	0	0	0	0	0	0
12 Auszahlungen für Investitionen in das Finanzanlagevermögen	0	0	0	0	0	0
13 **Auszahlungen aus Finanzierungstätigkeit**	**0**	**0**	**0**	**0**	**0**	**0**
14 Auszahlungen f.d.Tilgung v.Krediten u.wirtsch.vergleichbaren Vorgängen für Inv.	0	0	0	0	0	0
15 **Summe**	**0**	**0**	**0**	**0**	**0**	**0**
16 **Saldo (Einzahlungen ./. Auszahlungen)**	**0**	**0**	**0**	**0**	**0**	**0**

Doppischer Produktplan 2018

Produktbereich	12	Verkehrsflächen und -anlagen, ÖPNV	**verantwortlich:**	Herr Kirchner
Produktgruppe	12.01	Bau und Unterhaltung von Gemeindestraßen und Anlagen		extern
Produkt	12.01.01	Straßen, Wege, Plätze		

Teilfinanzplan Bundesland Hessen	Ansatz HHJ 2018	Verpfl.-Erm. 2018	Ansatz Vorjahr 2017	Ergebnis Vorvorjahr 2016	Gesamt-Auszahl. -Bedarf	Bisher bereitgestellt
3014 Straßenbeiträge Am Alten Berg						
1 **Einzahlungen aus Investitionstätigkeit**	**0**	**0**	**0**	**0**	**0**	**0**
2 Einzahlungen aus Inv.-zuweisungen und -zuschüssen sowie aus Inv.-Beiträgen	0	0	0	0	0	0
12.01.01/3014.820881 Straßenbeiträge Am Alten Berg	0	0	0	0	0	0
3 Einzahlungen aus Abgängen von Vermögensgegenständen des Sachanlagevermögens	0	0	0	0	0	0
3 und des immateriellen Anlagevermögens						
4 Einzahlungen aus Abgängen von Vermögensgegenständen d. Finanzanlagevermögens	0	0	0	0	0	0
5 **Einzahlungen aus Finanzierungstätigkeit**	**0**	**0**	**0**	**0**	**0**	**0**
6 Einzahlungen a.d. Aufnahme v.Krediten f.Inv.u.Begebung von Anleihen	0	0	0	0	0	0
7 **Summe**	**0**	**0**	**0**	**0**	**0**	**0**
8 **Auszahlungen aus Investitionstätigkeit**	**0**	**0**	**0**	**0**	**0**	**0**
9 Auszahlungen für den Erwerb von Grundstücken und Gebäuden	0	0	0	0	0	0
10 Auszahlungen für Baumaßnahmen	0	0	0	0	0	0
11 Auszahlungen für Inv.in das sonstige Sachanlagevermögen u. immat. Anlagevermögen	0	0	0	0	0	0
12 Auszahlungen für Investitionen in das Finanzanlagevermögen	0	0	0	0	0	0
13 **Auszahlungen aus Finanzierungstätigkeit**	**0**	**0**	**0**	**0**	**0**	**0**
14 Auszahlungen f.d.Tilgung v.Krediten u.wirtsch.vergleichbaren Vorgängen für Inv.	0	0	0	0	0	0
15 **Summe**	**0**	**0**	**0**	**0**	**0**	**0**
16 **Saldo (Einzahlungen ./. Auszahlungen)**	**0**	**0**	**0**	**0**	**0**	**0**
3015 Diverse Landeszuwendungen für Straßenbaumaßnahmen						
1 **Einzahlungen aus Investitionstätigkeit**	**0**	**0**	**0**	**0**	**0**	**0**
2 Einzahlungen aus Inv.-zuweisungen und -zuschüssen sowie aus Inv.-Beiträgen	24.500	0	0	0	24.500	0
12.01.01/3015.820811 Diverse Landeszuwendungen für Straßenbaumaßnahmen	24.500	0	0	0	24.500	0
3 Einzahlungen aus Abgängen von Vermögensgegenständen des Sachanlagevermögens	0	0	0	0	0	0
3 und des immateriellen Anlagevermögens						
4 Einzahlungen aus Abgängen von Vermögensgegenständen d. Finanzanlagevermögens	0	0	0	0	0	0
5 **Einzahlungen aus Finanzierungstätigkeit**	**0**	**0**	**0**	**0**	**0**	**0**
6 Einzahlungen a.d. Aufnahme v.Krediten f.Inv.u.Begebung von Anleihen	0	0	0	0	0	0

Doppischer Produktplan 2018

Produktbereich	12	**Verkehrsflächen und -anlagen, ÖPNV**	**verantwortlich:**	Herr Kirchner
Produktgruppe	12.01	**Bau und Unterhaltung von Gemeindestraßen und Anlagen**		extern
Produkt	12.01.01	**Straßen, Wege, Plätze**		

Teilfinanzplan **Bundesland Hessen**	Ansatz HHJ 2018	Verpfl.-Erm. 2018	Ansatz Vorjahr 2017	Ergebnis Vorvorjahr 2016	Gesamt-Auszahl. -Bedarf	Bisher bereitgestellt
7 **Summe**	**24.500**	**0**	**0**	**0**	**24.500**	**0**
8 **Auszahlungen aus Investitionstätigkeit**	**0**	**0**	**0**	**0**	**0**	**0**
9 Auszahlungen für den Erwerb von Grundstücken und Gebäuden	0	0	0	0	0	0
10 Auszahlungen für Baumaßnahmen	0	0	0	0	0	0
11 Auszahlungen für Inv.in das sonstige Sachanlagevermögen u. immat. Anlagevermögen	0	0	0	0	0	0
12 Auszahlungen für Investitionen in das Finanzanlagevermögen	0	0	0	0	0	0
13 **Auszahlungen aus Finanzierungstätigkeit**	**0**	**0**	**0**	**0**	**0**	**0**
14 Auszahlungen f.d.Tilgung v.Krediten u.wirtsch.vergleichbaren Vorgängen für Inv.	0	0	0	0	0	0
15 **Summe**	**0**	**0**	**0**	**0**	**0**	**0**
16 **Saldo (Einzahlungen ./. Auszahlungen)**	**24.500**	**0**	**0**	**0**	**24.500**	**0**
3016 Landeszuwendung Lüderberg						
1 **Einzahlungen aus Investitionstätigkeit**	**0**	**0**	**0**	**0**	**0**	**0**
2 Einzahlungen aus Inv.-zuweisungen und -zuschüssen sowie aus Inv.-Beiträgen	0	0	0	0	0	0
12.01.01/3016.820811 Landeszuwendung Lüderberg	0	0	0	0	0	0
3 Einzahlungen aus Abgängen von Vermögensgegenständen des Sachanlagevermögens	0	0	0	0	0	0
3 und des immateriellen Anlagevermögens						
4 Einzahlungen aus Abgängen von Vermögensgegenständen d. Finanzanlagevermögens	0	0	0	0	0	0
5 **Einzahlungen aus Finanzierungstätigkeit**	**0**	**0**	**0**	**0**	**0**	**0**
6 Einzahlungen a.d. Aufnahme v.Krediten f.Inv.u.Begebung von Anleihen	0	0	0	0	0	0
7 **Summe**	**0**	**0**	**0**	**0**	**0**	**0**
8 **Auszahlungen aus Investitionstätigkeit**	**0**	**0**	**0**	**0**	**0**	**0**
9 Auszahlungen für den Erwerb von Grundstücken und Gebäuden	0	0	0	0	0	0
10 Auszahlungen für Baumaßnahmen	0	0	0	0	0	0
11 Auszahlungen für Inv.in das sonstige Sachanlagevermögen u. immat. Anlagevermögen	0	0	0	0	0	0
12 Auszahlungen für Investitionen in das Finanzanlagevermögen	0	0	0	0	0	0
13 **Auszahlungen aus Finanzierungstätigkeit**	**0**	**0**	**0**	**0**	**0**	**0**
14 Auszahlungen f.d.Tilgung v.Krediten u.wirtsch.vergleichbaren Vorgängen für Inv.	0	0	0	0	0	0
15 **Summe**	**0**	**0**	**0**	**0**	**0**	**0**

Doppischer Produktplan 2018

Produktbereich	12	**Verkehrsflächen und -anlagen, ÖPNV**	**verantwortlich:**	Herr Kirchner
Produktgruppe	12.01	**Bau und Unterhaltung von Gemeindestraßen und Anlagen**		extern
Produkt	12.01.01	**Straßen, Wege, Plätze**		

Teilfinanzplan Bundesland Hessen	Ansatz HHJ 2018	Verpfl.-Erm. 2018	Ansatz Vorjahr 2017	Ergebnis Vorvorjahr 2016	Gesamt-Auszahl. -Bedarf	Bisher bereitgestellt
16 **Saldo (Einzahlungen ./. Auszahlungen)**	**0**	**0**	**0**	**0**	**0**	**0**
3017 Landeszuwendung Radwanderwegebau						
1 **Einzahlungen aus Investitionstätigkeit**	**0**	**0**	**0**	**0**	**0**	**0**
2 Einzahlungen aus Inv.-zuweisungen und -zuschüssen sowie aus Inv.-Beiträgen	30.100	0	0	0	30.100	0
12.01.01/3017.820811 Landeszuwendung Radwanderwegebau	30.100	0	0	0	30.100	0
3 Einzahlungen aus Abgängen von Vermögensgegenständen des Sachanlagevermögens	0	0	0	0	0	0
3 und des immateriellen Anlagevermögens						
4 Einzahlungen aus Abgängen von Vermögensgegenständen d. Finanzanlagevermögens	0	0	0	0	0	0
5 **Einzahlungen aus Finanzierungstätigkeit**	**0**	**0**	**0**	**0**	**0**	**0**
6 Einzahlungen a.d. Aufnahme v.Krediten f.Inv.u.Begebung von Anleihen	0	0	0	0	0	0
7 **Summe**	**30.100**	**0**	**0**	**0**	**30.100**	**0**
8 **Auszahlungen aus Investitionstätigkeit**	**0**	**0**	**0**	**0**	**0**	**0**
9 Auszahlungen für den Erwerb von Grundstücken und Gebäuden	0	0	0	0	0	0
10 Auszahlungen für Baumaßnahmen	0	0	0	0	0	0
11 Auszahlungen für Inv.in das sonstige Sachanlagevermögen u. immat. Anlagevermögen	0	0	0	0	0	0
12 Auszahlungen für Investitionen in das Finanzanlagevermögen	0	0	0	0	0	0
13 **Auszahlungen aus Finanzierungstätigkeit**	**0**	**0**	**0**	**0**	**0**	**0**
14 Auszahlungen f.d.Tilgung v.Krediten u.wirtsch.vergleichbaren Vorgängen für Inv.	0	0	0	0	0	0
15 **Summe**	**0**	**0**	**0**	**0**	**0**	**0**
16 **Saldo (Einzahlungen ./. Auszahlungen)**	**30.100**	**0**	**0**	**0**	**30.100**	**0**
3018 Radwanderwegebau						
1 **Einzahlungen aus Investitionstätigkeit**	**0**	**0**	**0**	**0**	**0**	**0**
2 Einzahlungen aus Inv.-zuweisungen und -zuschüssen sowie aus Inv.-Beiträgen	0	0	0	0	0	0
3 Einzahlungen aus Abgängen von Vermögensgegenständen des Sachanlagevermögens	0	0	0	0	0	0
3 und des immateriellen Anlagevermögens						
4 Einzahlungen aus Abgängen von Vermögensgegenständen d. Finanzanlagevermögens	0	0	0	0	0	0
5 **Einzahlungen aus Finanzierungstätigkeit**	**0**	**0**	**0**	**0**	**0**	**0**

Doppischer Produktplan 2018

Produktbereich	12	**Verkehrsflächen und -anlagen, ÖPNV**	**verantwortlich:**	Herr Kirchner
Produktgruppe	12.01	**Bau und Unterhaltung von Gemeindestraßen und Anlagen**		extern
Produkt	12.01.01	**Straßen, Wege, Plätze**		

Teilfinanzplan **Bundesland Hessen**	Ansatz HHJ 2018	Verpfl.-Erm. 2018	Ansatz Vorjahr 2017	Ergebnis Vorvorjahr 2016	Gesamt-Auszahl. -Bedarf	Bisher bereitgestellt
6 Einzahlungen a.d. Aufnahme v.Krediten f.Inv.u.Begebung von Anleihen	0	0	0	0	0	0
7 **Summe**	**0**	**0**	**0**	**0**	**0**	**0**
8 **Auszahlungen aus Investitionstätigkeit**	**0**	**0**	**0**	**0**	**0**	**0**
9 Auszahlungen für den Erwerb von Grundstücken und Gebäuden	0	0	0	0	0	0
10 Auszahlungen für Baumaßnahmen	43.000	0	0	608	43.608	608
12.01.01/3018.842852 Radwanderwegebau	43.000	0	0	608	43.608	608
11 Auszahlungen für Inv.in das sonstige Sachanlagevermögen u. immat. Anlagevermögen	0	0	0	0	0	0
12 Auszahlungen für Investitionen in das Finanzanlagevermögen	0	0	0	0	0	0
13 **Auszahlungen aus Finanzierungstätigkeit**	**0**	**0**	**0**	**0**	**0**	**0**
14 Auszahlungen f.d.Tilgung v.Krediten u.wirtsch.vergleichbaren Vorgängen für Inv.	0	0	0	0	0	0
15 **Summe**	**43.000**	**0**	**0**	**608**	**43.608**	**608**
16 **Saldo (Einzahlungen ./. Auszahlungen)**	**-43.000**	**0**	**0**	**-608**	**-43.608**	**-608**
3019 Straßenbau Lüderberg						
1 **Einzahlungen aus Investitionstätigkeit**	**0**	**0**	**0**	**0**	**0**	**0**
2 Einzahlungen aus Inv.-zuweisungen und -zuschüssen sowie aus Inv.-Beiträgen	0	0	0	0	0	0
3 Einzahlungen aus Abgängen von Vermögensgegenständen des Sachanlagevermögens	0	0	0	0	0	0
3 und des immateriellen Anlagevermögens						
4 Einzahlungen aus Abgängen von Vermögensgegenständen d. Finanzanlagevermögens	0	0	0	0	0	0
5 **Einzahlungen aus Finanzierungstätigkeit**	**0**	**0**	**0**	**0**	**0**	**0**
6 Einzahlungen a.d. Aufnahme v.Krediten f.Inv.u.Begebung von Anleihen	0	0	0	0	0	0
7 **Summe**	**0**	**0**	**0**	**0**	**0**	**0**
8 **Auszahlungen aus Investitionstätigkeit**	**0**	**0**	**0**	**0**	**0**	**0**
9 Auszahlungen für den Erwerb von Grundstücken und Gebäuden	0	0	0	0	0	0
10 Auszahlungen für Baumaßnahmen	53.000	0	0	0	53.000	0
12.01.01/3019.842852 Straßenbau Lüderberg	53.000	0	0	0	53.000	0
11 Auszahlungen für Inv.in das sonstige Sachanlagevermögen u. immat. Anlagevermögen	0	0	0	0	0	0
12 Auszahlungen für Investitionen in das Finanzanlagevermögen	0	0	0	0	0	0
13 **Auszahlungen aus Finanzierungstätigkeit**	**0**	**0**	**0**	**0**	**0**	**0**

Doppischer Produktplan 2018

Produktbereich	12	Verkehrsflächen und -anlagen, ÖPNV	**verantwortlich:**	Herr Kirchner
Produktgruppe	12.01	Bau und Unterhaltung von Gemeindestraßen und Anlagen		extern
Produkt	12.01.01	Straßen, Wege, Plätze		

Teilfinanzplan Bundesland Hessen	Ansatz HHJ 2018	Verpfl.-Erm. 2018	Ansatz Vorjahr 2017	Ergebnis Vorvorjahr 2016	Gesamt-Auszahl. -Bedarf	Bisher bereitgestellt
14 Auszahlungen f.d.Tilgung v.Krediten u.wirtsch.vergleichbaren Vorgängen für Inv.	0	0	0	0	0	0
15 **Summe**	**53.000**	**0**	**0**	**0**	**53.000**	**0**
16 **Saldo (Einzahlungen ./. Auszahlungen)**	**-53.000**	**0**	**0**	**0**	**-53.000**	**0**
3020 Straßenbau Am Lehnchen						
1 **Einzahlungen aus Investitionstätigkeit**	**0**	**0**	**0**	**0**	**0**	**0**
2 Einzahlungen aus Inv.-zuweisungen und -zuschüssen sowie aus Inv.-Beiträgen	0	0	0	0	0	0
3 Einzahlungen aus Abgängen von Vermögensgegenständen des Sachanlagevermögens	0	0	0	0	0	0
3 und des immateriellen Anlagevermögens						
4 Einzahlungen aus Abgängen von Vermögensgegenständen d. Finanzanlagevermögens	0	0	0	0	0	0
5 **Einzahlungen aus Finanzierungstätigkeit**	**0**	**0**	**0**	**0**	**0**	**0**
6 Einzahlungen a.d. Aufnahme v.Krediten f.Inv.u.Begebung von Anleihen	0	0	0	0	0	0
7 **Summe**	**0**	**0**	**0**	**0**	**0**	**0**
8 **Auszahlungen aus Investitionstätigkeit**	**0**	**0**	**0**	**0**	**0**	**0**
9 Auszahlungen für den Erwerb von Grundstücken und Gebäuden	0	0	0	0	0	0
10 Auszahlungen für Baumaßnahmen	0	0	0	0	0	0
12.01.01/3020.842852 Straßenbau Am Lehnchen	0	0	0	0	0	0
11 Auszahlungen für Inv.in das sonstige Sachanlagevermögen u. immat. Anlagevermögen	0	0	0	0	0	0
12 Auszahlungen für Investitionen in das Finanzanlagevermögen	0	0	0	0	0	0
13 **Auszahlungen aus Finanzierungstätigkeit**	**0**	**0**	**0**	**0**	**0**	**0**
14 Auszahlungen f.d.Tilgung v.Krediten u.wirtsch.vergleichbaren Vorgängen für Inv.	0	0	0	0	0	0
15 **Summe**	**0**	**0**	**0**	**0**	**0**	**0**
16 **Saldo (Einzahlungen ./. Auszahlungen)**	**0**	**0**	**0**	**0**	**0**	**0**
3021 Straßenbau Hohlweg						
1 **Einzahlungen aus Investitionstätigkeit**	**0**	**0**	**0**	**0**	**0**	**0**
2 Einzahlungen aus Inv.-zuweisungen und -zuschüssen sowie aus Inv.-Beiträgen	0	0	0	0	0	0
3 Einzahlungen aus Abgängen von Vermögensgegenständen des Sachanlagevermögens	0	0	0	0	0	0

Doppischer Produktplan 2018

Produktbereich	12	Verkehrsflächen und -anlagen, ÖPNV	**verantwortlich:**	Herr Kirchner
Produktgruppe	12.01	Bau und Unterhaltung von Gemeindestraßen und Anlagen		extern
Produkt	12.01.01	Straßen, Wege, Plätze		

Teilfinanzplan **Bundesland Hessen**	Ansatz HHJ 2018	Verpfl.-Erm. 2018	Ansatz Vorjahr 2017	Ergebnis Vorvorjahr 2016	Gesamt-Auszahl. -Bedarf	Bisher bereitgestellt
3 und des immateriellen Anlagevermögens						
4 Einzahlungen aus Abgängen von Vermögensgegenständen d. Finanzanlagevermögens	0	0	0	0	0	0
5 **Einzahlungen aus Finanzierungstätigkeit**	**0**	**0**	**0**	**0**	**0**	**0**
6 Einzahlungen a.d. Aufnahme v.Krediten f.Inv.u.Begebung von Anleihen	0	0	0	0	0	0
7 **Summe**	**0**	**0**	**0**	**0**	**0**	**0**
8 **Auszahlungen aus Investitionstätigkeit**	**0**	**0**	**0**	**0**	**0**	**0**
9 Auszahlungen für den Erwerb von Grundstücken und Gebäuden	0	0	0	0	0	0
10 Auszahlungen für Baumaßnahmen	0	0	0	0	0	0
12.01.01/3021.842852 Straßenbau Hohlweg	0	0	0	0	0	0
11 Auszahlungen für Inv.in das sonstige Sachanlagevermögen u. immat. Anlagevermögen	0	0	0	0	0	0
12 Auszahlungen für Investitionen in das Finanzanlagevermögen	0	0	0	0	0	0
13 **Auszahlungen aus Finanzierungstätigkeit**	**0**	**0**	**0**	**0**	**0**	**0**
14 Auszahlungen f.d.Tilgung v.Krediten u.wirtsch.vergleichbaren Vorgängen für Inv.	0	0	0	0	0	0
15 **Summe**	**0**	**0**	**0**	**0**	**0**	**0**
16 **Saldo (Einzahlungen ./. Auszahlungen)**	**0**	**0**	**0**	**0**	**0**	**0**
3022 Straßenbau Mutter-Teresa-Str.						
1 **Einzahlungen aus Investitionstätigkeit**	**0**	**0**	**0**	**0**	**0**	**0**
2 Einzahlungen aus Inv.-zuweisungen und -zuschüssen sowie aus Inv.-Beiträgen	0	0	0	0	0	0
3 Einzahlungen aus Abgängen von Vermögensgegenständen des Sachanlagevermögens	0	0	0	0	0	0
3 und des immateriellen Anlagevermögens						
4 Einzahlungen aus Abgängen von Vermögensgegenständen d. Finanzanlagevermögens	0	0	0	0	0	0
5 **Einzahlungen aus Finanzierungstätigkeit**	**0**	**0**	**0**	**0**	**0**	**0**
6 Einzahlungen a.d. Aufnahme v.Krediten f.Inv.u.Begebung von Anleihen	0	0	0	0	0	0
7 **Summe**	**0**	**0**	**0**	**0**	**0**	**0**
8 **Auszahlungen aus Investitionstätigkeit**	**0**	**0**	**0**	**0**	**0**	**0**
9 Auszahlungen für den Erwerb von Grundstücken und Gebäuden	0	0	0	0	0	0
10 Auszahlungen für Baumaßnahmen	0	0	0	0	0	0
12.01.01/3022.842852 Straßenbau Mutter-Teresa-Str.	0	0	0	0	0	0

Doppischer Produktplan 2018

Produktbereich	12	**Verkehrsflächen und -anlagen, ÖPNV**	**verantwortlich:**	Herr Kirchner
Produktgruppe	12.01	**Bau und Unterhaltung von Gemeindestraßen und Anlagen**		extern
Produkt	12.01.01	**Straßen, Wege, Plätze**		

Teilfinanzplan **Bundesland Hessen**	Ansatz HHJ 2018	Verpfl.-Erm. 2018	Ansatz Vorjahr 2017	Ergebnis Vorvorjahr 2016	Gesamt-Auszahl. -Bedarf	Bisher bereitgestellt
11 Auszahlungen für Inv.in das sonstige Sachanlagevermögen u. immat. Anlagevermögen	0	0	0	0	0	0
12 Auszahlungen für Investitionen in das Finanzanlagevermögen	0	0	0	0	0	0
13 **Auszahlungen aus Finanzierungstätigkeit**	**0**	**0**	**0**	**0**	**0**	**0**
14 Auszahlungen f.d.Tilgung v.Krediten u.wirtsch.vergleichbaren Vorgängen für Inv.	0	0	0	0	0	0
15 **Summe**	**0**	**0**	**0**	**0**	**0**	**0**
16 **Saldo (Einzahlungen ./. Auszahlungen)**	**0**	**0**	**0**	**0**	**0**	**0**
3023 Straßenbau Am Liethölzchen						
1 **Einzahlungen aus Investitionstätigkeit**	**0**	**0**	**0**	**0**	**0**	**0**
2 Einzahlungen aus Inv.-zuweisungen und -zuschüssen sowie aus Inv.-Beiträgen	0	0	0	0	0	0
3 Einzahlungen aus Abgängen von Vermögensgegenständen des Sachanlagevermögens	0	0	0	0	0	0
3 und des immateriellen Anlagevermögens						
4 Einzahlungen aus Abgängen von Vermögensgegenständen d. Finanzanlagevermögens	0	0	0	0	0	0
5 **Einzahlungen aus Finanzierungstätigkeit**	**0**	**0**	**0**	**0**	**0**	**0**
6 Einzahlungen a.d. Aufnahme v.Krediten f.Inv.u.Begebung von Anleihen	0	0	0	0	0	0
7 **Summe**	**0**	**0**	**0**	**0**	**0**	**0**
8 **Auszahlungen aus Investitionstätigkeit**	**0**	**0**	**0**	**0**	**0**	**0**
9 Auszahlungen für den Erwerb von Grundstücken und Gebäuden	0	0	0	0	0	0
10 Auszahlungen für Baumaßnahmen	0	0	0	0	0	0
12.01.01/3023.842852 Hangsicherung Am Liethölzchen	0	0	0	0	0	0
11 Auszahlungen für Inv.in das sonstige Sachanlagevermögen u. immat. Anlagevermögen	0	0	0	0	0	0
12 Auszahlungen für Investitionen in das Finanzanlagevermögen	0	0	0	0	0	0
13 **Auszahlungen aus Finanzierungstätigkeit**	**0**	**0**	**0**	**0**	**0**	**0**
14 Auszahlungen f.d.Tilgung v.Krediten u.wirtsch.vergleichbaren Vorgängen für Inv.	0	0	0	0	0	0
15 **Summe**	**0**	**0**	**0**	**0**	**0**	**0**
16 **Saldo (Einzahlungen ./. Auszahlungen)**	**0**	**0**	**0**	**0**	**0**	**0**
3024 Straßenbau Brücke Brückenstr.						
1 **Einzahlungen aus Investitionstätigkeit**	**0**	**0**	**0**	**0**	**0**	**0**

Doppischer Produktplan 2018

Produktbereich	12	**Verkehrsflächen und -anlagen, ÖPNV**	**verantwortlich:**	Herr Kirchner
Produktgruppe	12.01	**Bau und Unterhaltung von Gemeindestraßen und Anlagen**		extern
Produkt	12.01.01	**Straßen, Wege, Plätze**		

Teilfinanzplan **Bundesland Hessen**	Ansatz HHJ 2018	Verpfl.-Erm. 2018	Ansatz Vorjahr 2017	Ergebnis Vorvorjahr 2016	Gesamt-Auszahl. -Bedarf	Bisher bereitgestellt
2 Einzahlungen aus Inv.-zuweisungen und -zuschüssen sowie aus Inv.-Beiträgen	0	0	0	0	0	0
3 Einzahlungen aus Abgängen von Vermögensgegenständen des Sachanlagevermögens	0	0	0	0	0	0
3 und des immateriellen Anlagevermögens						
4 Einzahlungen aus Abgängen von Vermögensgegenständen d. Finanzanlagevermögens	0	0	0	0	0	0
5 **Einzahlungen aus Finanzierungstätigkeit**	**0**	**0**	**0**	**0**	**0**	**0**
6 Einzahlungen a.d. Aufnahme v.Krediten f.Inv.u.Begebung von Anleihen	0	0	0	0	0	0
7 **Summe**	**0**	**0**	**0**	**0**	**0**	**0**
8 **Auszahlungen aus Investitionstätigkeit**	**0**	**0**	**0**	**0**	**0**	**0**
9 Auszahlungen für den Erwerb von Grundstücken und Gebäuden	0	0	0	0	0	0
10 Auszahlungen für Baumaßnahmen	0	0	0	0	15.977	15.977
12.01.01/3024.842852 Straßenbau Brücke Brückenstr.	0	0	0	0	15.977	15.977
11 Auszahlungen für Inv.in das sonstige Sachanlagevermögen u. immat. Anlagevermögen	0	0	0	0	0	0
12 Auszahlungen für Investitionen in das Finanzanlagevermögen	0	0	0	0	0	0
13 **Auszahlungen aus Finanzierungstätigkeit**	**0**	**0**	**0**	**0**	**0**	**0**
14 Auszahlungen f.d.Tilgung v.Krediten u.wirtsch.vergleichbaren Vorgängen für Inv.	0	0	0	0	0	0
15 **Summe**	**0**	**0**	**0**	**0**	**15.977**	**15.977**
16 **Saldo (Einzahlungen ./. Auszahlungen)**	**0**	**0**	**0**	**0**	**-15.977**	**-15.977**
3025 Straßenbau Kastanienallee						
1 **Einzahlungen aus Investitionstätigkeit**	**0**	**0**	**0**	**0**	**0**	**0**
2 Einzahlungen aus Inv.-zuweisungen und -zuschüssen sowie aus Inv.-Beiträgen	0	0	0	0	0	0
3 Einzahlungen aus Abgängen von Vermögensgegenständen des Sachanlagevermögens	0	0	0	0	0	0
3 und des immateriellen Anlagevermögens						
4 Einzahlungen aus Abgängen von Vermögensgegenständen d. Finanzanlagevermögens	0	0	0	0	0	0
5 **Einzahlungen aus Finanzierungstätigkeit**	**0**	**0**	**0**	**0**	**0**	**0**
6 Einzahlungen a.d. Aufnahme v.Krediten f.Inv.u.Begebung von Anleihen	0	0	0	0	0	0
7 **Summe**	**0**	**0**	**0**	**0**	**0**	**0**

Doppischer Produktplan 2018

Produktbereich	12	**Verkehrsflächen und -anlagen, ÖPNV**	**verantwortlich:**	Herr Kirchner
Produktgruppe	12.01	**Bau und Unterhaltung von Gemeindestraßen und Anlagen**		extern
Produkt	12.01.01	**Straßen, Wege, Plätze**		

Teilfinanzplan Bundesland Hessen	Ansatz HHJ 2018	Verpfl.-Erm. 2018	Ansatz Vorjahr 2017	Ergebnis Vorvorjahr 2016	Gesamt-Auszahl. -Bedarf	Bisher bereitgestellt
8 **Auszahlungen aus Investitionstätigkeit**	**0**	**0**	**0**	**0**	**0**	**0**
9 Auszahlungen für den Erwerb von Grundstücken und Gebäuden	0	0	0	0	0	0
10 Auszahlungen für Baumaßnahmen	0	0	0	0	0	0
12.01.01/3025.842852 Straßenbau Kastanienallee	0	0	0	0	0	0
11 Auszahlungen für Inv.in das sonstige Sachanlagevermögen u. immat. Anlagevermögen	0	0	0	0	0	0
12 Auszahlungen für Investitionen in das Finanzanlagevermögen	0	0	0	0	0	0
13 **Auszahlungen aus Finanzierungstätigkeit**	**0**	**0**	**0**	**0**	**0**	**0**
14 Auszahlungen f.d.Tilgung v.Krediten u.wirtsch.vergleichbaren Vorgängen für Inv.	0	0	0	0	0	0
15 **Summe**	**0**	**0**	**0**	**0**	**0**	**0**
16 **Saldo (Einzahlungen ./. Auszahlungen)**	**0**	**0**	**0**	**0**	**0**	**0**
3026 Straßenbau Brücke Bonifatiusstr.						
1 **Einzahlungen aus Investitionstätigkeit**	**0**	**0**	**0**	**0**	**0**	**0**
2 Einzahlungen aus Inv.-zuweisungen und -zuschüssen sowie aus Inv.-Beiträgen	0	0	0	0	0	0
12.01.01/3026.820881 Widerk. Straßenbeiträge	0	0	0	0	0	0
3 Einzahlungen aus Abgängen von Vermögensgegenständen des Sachanlagevermögens	0	0	0	0	0	0
3 und des immateriellen Anlagevermögens						
4 Einzahlungen aus Abgängen von Vermögensgegenständen d. Finanzanlagevermögens	0	0	0	0	0	0
5 **Einzahlungen aus Finanzierungstätigkeit**	**0**	**0**	**0**	**0**	**0**	**0**
6 Einzahlungen a.d. Aufnahme v.Krediten f.Inv.u.Begebung von Anleihen	0	0	0	0	0	0
7 **Summe**	**0**	**0**	**0**	**0**	**0**	**0**
8 **Auszahlungen aus Investitionstätigkeit**	**0**	**0**	**0**	**0**	**0**	**0**
9 Auszahlungen für den Erwerb von Grundstücken und Gebäuden	0	0	0	0	0	0
10 Auszahlungen für Baumaßnahmen	0	0	0	0	29.524	29.524
12.01.01/3026.842852 Straßenbau Bonifatiusstr.	0	0	0	0	29.524	29.524
11 Auszahlungen für Inv.in das sonstige Sachanlagevermögen u. immat. Anlagevermögen	0	0	0	0	0	0
12 Auszahlungen für Investitionen in das Finanzanlagevermögen	0	0	0	0	0	0
13 **Auszahlungen aus Finanzierungstätigkeit**	**0**	**0**	**0**	**0**	**0**	**0**
14 Auszahlungen f.d.Tilgung v.Krediten u.wirtsch.vergleichbaren Vorgängen für Inv.	0	0	0	0	0	0
15 **Summe**	**0**	**0**	**0**	**0**	**29.524**	**29.524**

Doppischer Produktplan 2018

Produktbereich	12	Verkehrsflächen und -anlagen, ÖPNV	**verantwortlich:**	Herr Kirchner
Produktgruppe	12.01	Bau und Unterhaltung von Gemeindestraßen und Anlagen		extern
Produkt	12.01.01	Straßen, Wege, Plätze		

Teilfinanzplan Bundesland Hessen	Ansatz HHJ 2018	Verpfl.-Erm. 2018	Ansatz Vorjahr 2017	Ergebnis Vorvorjahr 2016	Gesamt-Auszahl. -Bedarf	Bisher bereitgestellt
16 Saldo (Einzahlungen ./. Auszahlungen)	**0**	**0**	**0**	**0**	**-29.524**	**-29.524**
3073 Ausbau Fußweg Lüderberg						
1 Einzahlungen aus Investitionstätigkeit	**0**	**0**	**0**	**0**	**0**	**0**
2 Einzahlungen aus Inv.-zuweisungen und -zuschüssen sowie aus Inv.-Beiträgen	0	0	0	0	0	0
3 Einzahlungen aus Abgängen von Vermögensgegenständen des Sachanlagevermögens	0	0	0	0	0	0
3 und des immateriellen Anlagevermögens						
4 Einzahlungen aus Abgängen von Vermögensgegenständen d. Finanzanlagevermögens	0	0	0	0	0	0
5 Einzahlungen aus Finanzierungstätigkeit	**0**	**0**	**0**	**0**	**0**	**0**
6 Einzahlungen a.d. Aufnahme v.Krediten f.Inv.u.Begebung von Anleihen	0	0	0	0	0	0
7 Summe	**0**	**0**	**0**	**0**	**0**	**0**
8 Auszahlungen aus Investitionstätigkeit	**0**	**0**	**0**	**0**	**0**	**0**
9 Auszahlungen für den Erwerb von Grundstücken und Gebäuden	0	0	0	0	0	0
10 Auszahlungen für Baumaßnahmen	0	0	0	0	5.469	5.469
12.01.01/3073.842852 Ausbau Fußweg Lüderberg	0	0	0	0	5.469	5.469
11 Auszahlungen für Inv.in das sonstige Sachanlagevermögen u. immat. Anlagevermögen	0	0	0	0	0	0
12 Auszahlungen für Investitionen in das Finanzanlagevermögen	0	0	0	0	0	0
13 Auszahlungen aus Finanzierungstätigkeit	**0**	**0**	**0**	**0**	**0**	**0**
14 Auszahlungen f.d.Tilgung v.Krediten u.wirtsch.vergleichbaren Vorgängen für Inv.	0	0	0	0	0	0
15 Summe	**0**	**0**	**0**	**0**	**5.469**	**5.469**
16 Saldo (Einzahlungen ./. Auszahlungen)	**0**	**0**	**0**	**0**	**-5.469**	**-5.469**
3074 Verbindungsweg Mutter-Teresa-Str./Kiga						
1 Einzahlungen aus Investitionstätigkeit	**0**	**0**	**0**	**0**	**0**	**0**
2 Einzahlungen aus Inv.-zuweisungen und -zuschüssen sowie aus Inv.-Beiträgen	0	0	0	0	0	0
3 Einzahlungen aus Abgängen von Vermögensgegenständen des Sachanlagevermögens	0	0	0	0	0	0
3 und des immateriellen Anlagevermögens						
4 Einzahlungen aus Abgängen von Vermögensgegenständen d. Finanzanlagevermögens	0	0	0	0	0	0

Doppischer Produktplan 2018

Produktbereich	12	**Verkehrsflächen und -anlagen, ÖPNV**	**verantwortlich:**	Herr Kirchner
Produktgruppe	12.01	**Bau und Unterhaltung von Gemeindestraßen und Anlagen**		extern
Produkt	12.01.01	**Straßen, Wege, Plätze**		

Teilfinanzplan Bundesland Hessen	Ansatz HHJ 2018	Verpfl.-Erm. 2018	Ansatz Vorjahr 2017	Ergebnis Vorvorjahr 2016	Gesamt-Auszahl. -Bedarf	Bisher bereitgestellt
5 **Einzahlungen aus Finanzierungstätigkeit**	**0**	**0**	**0**	**0**	**0**	**0**
6 Einzahlungen a.d. Aufnahme v.Krediten f.Inv.u.Begebung von Anleihen	0	0	0	0	0	0
7 **Summe**	**0**	**0**	**0**	**0**	**0**	**0**
8 **Auszahlungen aus Investitionstätigkeit**	**0**	**0**	**0**	**0**	**0**	**0**
9 Auszahlungen für den Erwerb von Grundstücken und Gebäuden	0	0	0	0	0	0
10 Auszahlungen für Baumaßnahmen	0	0	0	0	0	0
12.01.01/3074.842852 Verbindungsweg Mutter-Teresa-Str./Kiga	0	0	0	0	0	0
11 Auszahlungen für Inv.in das sonstige Sachanlagevermögen u. immat. Anlagevermögen	0	0	0	0	0	0
12 Auszahlungen für Investitionen in das Finanzanlagevermögen	0	0	0	0	0	0
13 **Auszahlungen aus Finanzierungstätigkeit**	**0**	**0**	**0**	**0**	**0**	**0**
14 Auszahlungen f.d.Tilgung v.Krediten u.wirtsch.vergleichbaren Vorgängen für Inv.	0	0	0	0	0	0
15 **Summe**	**0**	**0**	**0**	**0**	**0**	**0**
16 **Saldo (Einzahlungen ./. Auszahlungen)**	**0**	**0**	**0**	**0**	**0**	**0**
3075 Straßenbau Am Alten Berg						
1 **Einzahlungen aus Investitionstätigkeit**	**0**	**0**	**0**	**0**	**0**	**0**
2 Einzahlungen aus Inv.-zuweisungen und -zuschüssen sowie aus Inv.-Beiträgen	0	0	0	0	0	0
3 Einzahlungen aus Abgängen von Vermögensgegenständen des Sachanlagevermögens	0	0	0	0	0	0
3 und des immateriellen Anlagevermögens						
4 Einzahlungen aus Abgängen von Vermögensgegenständen d. Finanzanlagevermögens	0	0	0	0	0	0
5 **Einzahlungen aus Finanzierungstätigkeit**	**0**	**0**	**0**	**0**	**0**	**0**
6 Einzahlungen a.d. Aufnahme v.Krediten f.Inv.u.Begebung von Anleihen	0	0	0	0	0	0
7 **Summe**	**0**	**0**	**0**	**0**	**0**	**0**
8 **Auszahlungen aus Investitionstätigkeit**	**0**	**0**	**0**	**0**	**0**	**0**
9 Auszahlungen für den Erwerb von Grundstücken und Gebäuden	0	0	0	0	0	0
10 Auszahlungen für Baumaßnahmen	0	0	0	0	43.936	43.936
12.01.01/3075.842852 Straßenbau Am Alten Berg	0	0	0	0	43.936	43.936
11 Auszahlungen für Inv.in das sonstige Sachanlagevermögen u. immat. Anlagevermögen	0	0	0	0	0	0
12 Auszahlungen für Investitionen in das Finanzanlagevermögen	0	0	0	0	0	0

Doppischer Produktplan 2018

Produktbereich	12	Verkehrsflächen und -anlagen, ÖPNV	**verantwortlich:**	Herr Kirchner
Produktgruppe	12.01	Bau und Unterhaltung von Gemeindestraßen und Anlagen		extern
Produkt	12.01.01	Straßen, Wege, Plätze		

Teilfinanzplan **Bundesland Hessen**	Ansatz HHJ 2018	Verpfl.-Erm. 2018	Ansatz Vorjahr 2017	Ergebnis Vorvorjahr 2016	Gesamt-Auszahl. -Bedarf	Bisher bereitgestellt
13 **Auszahlungen aus Finanzierungstätigkeit**	**0**	**0**	**0**	**0**	**0**	**0**
14 Auszahlungen f.d.Tilgung v.Krediten u.wirtsch.vergleichbaren Vorgängen für Inv.	0	0	0	0	0	0
15 **Summe**	**0**	**0**	**0**	**0**	**43.936**	**43.936**
16 **Saldo (Einzahlungen ./. Auszahlungen)**	**0**	**0**	**0**	**0**	**-43.936**	**-43.936**
3076 Straßenbau Söderweg						
1 **Einzahlungen aus Investitionstätigkeit**	**0**	**0**	**0**	**0**	**0**	**0**
2 Einzahlungen aus Inv.-zuweisungen und -zuschüssen sowie aus Inv.-Beiträgen	0	0	0	0	0	0
3 Einzahlungen aus Abgängen von Vermögensgegenständen des Sachanlagevermögens	0	0	0	0	0	0
3 und des immateriellen Anlagevermögens	0	0	0	0	0	0
4 Einzahlungen aus Abgängen von Vermögensgegenständen d. Finanzanlagevermögens	0	0	0	0	0	0
5 **Einzahlungen aus Finanzierungstätigkeit**	**0**	**0**	**0**	**0**	**0**	**0**
6 Einzahlungen a.d. Aufnahme v.Krediten f.Inv.u.Begebung von Anleihen	0	0	0	0	0	0
7 **Summe**	**0**	**0**	**0**	**0**	**0**	**0**
8 **Auszahlungen aus Investitionstätigkeit**	**0**	**0**	**0**	**0**	**0**	**0**
9 Auszahlungen für den Erwerb von Grundstücken und Gebäuden	0	0	0	0	0	0
10 Auszahlungen für Baumaßnahmen	0	0	0	0	823	823
12.01.01/3076.842852 Straßenbau Söderweg	0	0	0	0	823	823
11 Auszahlungen für Inv.in das sonstige Sachanlagevermögen u. immat. Anlagevermögen	0	0	0	0	0	0
12 Auszahlungen für Investitionen in das Finanzanlagevermögen	0	0	0	0	0	0
13 **Auszahlungen aus Finanzierungstätigkeit**	**0**	**0**	**0**	**0**	**0**	**0**
14 Auszahlungen f.d.Tilgung v.Krediten u.wirtsch.vergleichbaren Vorgängen für Inv.	0	0	0	0	0	0
15 **Summe**	**0**	**0**	**0**	**0**	**823**	**823**
16 **Saldo (Einzahlungen ./. Auszahlungen)**	**0**	**0**	**0**	**0**	**-823**	**-823**
3079 Ingenieurleistungen Brückenprüfungen						
1 **Einzahlungen aus Investitionstätigkeit**	**0**	**0**	**0**	**0**	**0**	**0**
2 Einzahlungen aus Inv.-zuweisungen und -zuschüssen sowie aus Inv.-Beiträgen	0	0	0	0	0	0

Doppischer Produktplan 2018

Produktbereich	**12**	**Verkehrsflächen und -anlagen, ÖPNV**	**verantwortlich:**	Herr Kirchner
Produktgruppe	**12.01**	**Bau und Unterhaltung von Gemeindestraßen und Anlagen**		extern
Produkt	**12.01.01**	**Straßen, Wege, Plätze**		

Teilfinanzplan Bundesland Hessen	Ansatz HHJ 2018	Verpfl.-Erm. 2018	Ansatz Vorjahr 2017	Ergebnis Vorvorjahr 2016	Gesamt-Auszahl. -Bedarf	Bisher bereitgestellt
3 Einzahlungen aus Abgängen von Vermögensgegenständen des Sachanlagevermögens	0	0	0	0	0	0
3 und des immateriellen Anlagevermögens						
4 Einzahlungen aus Abgängen von Vermögensgegenständen d. Finanzanlagevermögens	0	0	0	0	0	0
5 **Einzahlungen aus Finanzierungstätigkeit**	**0**	**0**	**0**	**0**	**0**	**0**
6 Einzahlungen a.d. Aufnahme v.Krediten f.Inv.u.Begebung von Anleihen	0	0	0	0	0	0
7 **Summe**	**0**	**0**	**0**	**0**	**0**	**0**
8 **Auszahlungen aus Investitionstätigkeit**	**0**	**0**	**0**	**0**	**0**	**0**
9 Auszahlungen für den Erwerb von Grundstücken und Gebäuden	0	0	0	0	0	0
10 Auszahlungen für Baumaßnahmen	35.000	0	0	0	38.610	3.610
12.01.01/3079.842852 Brückenbaumaßnahmen	35.000	0	0	0	38.610	3.610
11 Auszahlungen für Inv.in das sonstige Sachanlagevermögen u. immat. Anlagevermögen	0	0	0	0	0	0
12 Auszahlungen für Investitionen in das Finanzanlagevermögen	0	0	0	0	0	0
13 **Auszahlungen aus Finanzierungstätigkeit**	**0**	**0**	**0**	**0**	**0**	**0**
14 Auszahlungen f.d.Tilgung v.Krediten u.wirtsch.vergleichbaren Vorgängen für Inv.	0	0	0	0	0	0
15 **Summe**	**35.000**	**0**	**0**	**0**	**38.610**	**3.610**
16 **Saldo (Einzahlungen ./. Auszahlungen)**	**-35.000**	**0**	**0**	**0**	**-38.610**	**-3.610**
3080 Breitbandverkabelung Unitymedia						
1 **Einzahlungen aus Investitionstätigkeit**	**0**	**0**	**0**	**0**	**0**	**0**
2 Einzahlungen aus Inv.-zuweisungen und -zuschüssen sowie aus Inv.-Beiträgen	0	0	0	0	0	0
3 Einzahlungen aus Abgängen von Vermögensgegenständen des Sachanlagevermögens	0	0	0	0	0	0
3 und des immateriellen Anlagevermögens						
4 Einzahlungen aus Abgängen von Vermögensgegenständen d. Finanzanlagevermögens	0	0	0	0	0	0
5 **Einzahlungen aus Finanzierungstätigkeit**	**0**	**0**	**0**	**0**	**0**	**0**
6 Einzahlungen a.d. Aufnahme v.Krediten f.Inv.u.Begebung von Anleihen	0	0	0	0	0	0
7 **Summe**	**0**	**0**	**0**	**0**	**0**	**0**
8 **Auszahlungen aus Investitionstätigkeit**	**0**	**0**	**0**	**0**	**0**	**0**
9 Auszahlungen für den Erwerb von Grundstücken und Gebäuden	0	0	0	0	0	0

Doppischer Produktplan 2018

Produktbereich	12	**Verkehrsflächen und -anlagen, ÖPNV**	**verantwortlich:**	Herr Kirchner
Produktgruppe	12.01	**Bau und Unterhaltung von Gemeindestraßen und Anlagen**		extern
Produkt	12.01.01	**Straßen, Wege, Plätze**		

Teilfinanzplan **Bundesland Hessen**	Ansatz HHJ 2018	Verpfl.-Erm. 2018	Ansatz Vorjahr 2017	Ergebnis Vorvorjahr 2016	Gesamt-Auszahl. -Bedarf	Bisher bereitgestellt
10 Auszahlungen für Baumaßnahmen	0	0	0	0	0	0
12.01.01/3080.842852 Breitbandverkabelung Unitymedia	0	0	0	0	0	0
11 Auszahlungen für Inv.in das sonstige Sachanlagevermögen u. immat. Anlagevermögen	0	0	0	0	0	0
12 Auszahlungen für Investitionen in das Finanzanlagevermögen	0	0	0	0	0	0
13 **Auszahlungen aus Finanzierungstätigkeit**	**0**	**0**	**0**	**0**	**0**	**0**
14 Auszahlungen f.d.Tilgung v.Krediten u.wirtsch.vergleichbaren Vorgängen für Inv.	0	0	0	0	0	0
15 **Summe**	**0**	**0**	**0**	**0**	**0**	**0**
16 **Saldo (Einzahlungen ./. Auszahlungen)**	**0**	**0**	**0**	**0**	**0**	**0**
3081 Straßenbau Gewerbegebiet						
1 **Einzahlungen aus Investitionstätigkeit**	**0**	**0**	**0**	**0**	**0**	**0**
2 Einzahlungen aus Inv.-zuweisungen und -zuschüssen sowie aus Inv.-Beiträgen	0	0	0	0	0	0
3 Einzahlungen aus Abgängen von Vermögensgegenständen des Sachanlagevermögens	0	0	0	0	0	0
3 und des immateriellen Anlagevermögens						
4 Einzahlungen aus Abgängen von Vermögensgegenständen d. Finanzanlagevermögens	0	0	0	0	0	0
5 **Einzahlungen aus Finanzierungstätigkeit**	**0**	**0**	**0**	**0**	**0**	**0**
6 Einzahlungen a.d. Aufnahme v.Krediten f.Inv.u.Begebung von Anleihen	0	0	0	0	0	0
7 **Summe**	**0**	**0**	**0**	**0**	**0**	**0**
8 **Auszahlungen aus Investitionstätigkeit**	**0**	**0**	**0**	**0**	**0**	**0**
9 Auszahlungen für den Erwerb von Grundstücken und Gebäuden	0	0	0	0	0	0
10 Auszahlungen für Baumaßnahmen	0	0	25.000	6.145	31.145	31.145
12.01.01/3081.842852 Erschließungsplanung Gewerbegebiet	0	0	25.000	6.145	31.145	31.145
11 Auszahlungen für Inv.in das sonstige Sachanlagevermögen u. immat. Anlagevermögen	0	0	0	0	0	0
12 Auszahlungen für Investitionen in das Finanzanlagevermögen	0	0	0	0	0	0
13 **Auszahlungen aus Finanzierungstätigkeit**	**0**	**0**	**0**	**0**	**0**	**0**
14 Auszahlungen f.d.Tilgung v.Krediten u.wirtsch.vergleichbaren Vorgängen für Inv.	0	0	0	0	0	0
15 **Summe**	**0**	**0**	**25.000**	**6.145**	**31.145**	**31.145**
16 **Saldo (Einzahlungen ./. Auszahlungen)**	**0**	**0**	**-25.000**	**-6.145**	**-31.145**	**-31.145**

Doppischer Produktplan 2018

Produktbereich	12	**Verkehrsflächen und -anlagen, ÖPNV**	**verantwortlich:**	Herr Kirchner
Produktgruppe	12.01	**Bau und Unterhaltung von Gemeindestraßen und Anlagen**		extern
Produkt	12.01.01	**Straßen, Wege, Plätze**		

Teilfinanzplan Bundesland Hessen	Ansatz HHJ 2018	Verpfl.-Erm. 2018	Ansatz Vorjahr 2017	Ergebnis Vorvorjahr 2016	Gesamt-Auszahl. -Bedarf	Bisher bereitgestellt
3082 Neugestaltung Insel Lindenstraße 1. BA						
1 **Einzahlungen aus Investitionstätigkeit**	**0**	**0**	**0**	**0**	**0**	**0**
2 Einzahlungen aus Inv.-zuweisungen und -zuschüssen sowie aus Inv.-Beiträgen	0	0	0	0	0	0
3 Einzahlungen aus Abgängen von Vermögensgegenständen des Sachanlagevermögens	0	0	0	0	0	0
3 und des immateriellen Anlagevermögens						
4 Einzahlungen aus Abgängen von Vermögensgegenständen d. Finanzanlagevermögens	0	0	0	0	0	0
5 **Einzahlungen aus Finanzierungstätigkeit**	**0**	**0**	**0**	**0**	**0**	**0**
6 Einzahlungen a.d. Aufnahme v.Krediten f.Inv.u.Begebung von Anleihen	0	0	0	0	0	0
7 **Summe**	**0**	**0**	**0**	**0**	**0**	**0**
8 **Auszahlungen aus Investitionstätigkeit**	**0**	**0**	**0**	**0**	**0**	**0**
9 Auszahlungen für den Erwerb von Grundstücken und Gebäuden	0	0	0	0	0	0
10 Auszahlungen für Baumaßnahmen	0	0	20.000	0	20.000	20.000
12.01.01/3082.842852 Straßenbau Lindenstr.	0	0	20.000	0	20.000	20.000
11 Auszahlungen für Inv.in das sonstige Sachanlagevermögen u. immat. Anlagevermögen	0	0	0	0	0	0
12 Auszahlungen für Investitionen in das Finanzanlagevermögen	0	0	0	0	0	0
13 **Auszahlungen aus Finanzierungstätigkeit**	**0**	**0**	**0**	**0**	**0**	**0**
14 Auszahlungen f.d.Tilgung v.Krediten u.wirtsch.vergleichbaren Vorgängen für Inv.	0	0	0	0	0	0
15 **Summe**	**0**	**0**	**20.000**	**0**	**20.000**	**20.000**
16 **Saldo (Einzahlungen ./. Auszahlungen)**	**0**	**0**	**-20.000**	**0**	**-20.000**	**-20.000**
3083 Stichweg "Kurt-Glockzin-Str."						
1 **Einzahlungen aus Investitionstätigkeit**	**0**	**0**	**0**	**0**	**0**	**0**
2 Einzahlungen aus Inv.-zuweisungen und -zuschüssen sowie aus Inv.-Beiträgen	0	0	0	0	0	0
3 Einzahlungen aus Abgängen von Vermögensgegenständen des Sachanlagevermögens	0	0	0	0	0	0
3 und des immateriellen Anlagevermögens						
4 Einzahlungen aus Abgängen von Vermögensgegenständen d. Finanzanlagevermögens	0	0	0	0	0	0
5 **Einzahlungen aus Finanzierungstätigkeit**	**0**	**0**	**0**	**0**	**0**	**0**
6 Einzahlungen a.d. Aufnahme v.Krediten f.Inv.u.Begebung von Anleihen	0	0	0	0	0	0

Doppischer Produktplan 2018

Produktbereich	**12**	**Verkehrsflächen und -anlagen, ÖPNV**	**verantwortlich:**	Herr Kirchner
Produktgruppe	**12.01**	**Bau und Unterhaltung von Gemeindestraßen und Anlagen**		extern
Produkt	**12.01.01**	**Straßen, Wege, Plätze**		

Teilfinanzplan **Bundesland Hessen**	Ansatz HHJ 2018	Verpfl.-Erm. 2018	Ansatz Vorjahr 2017	Ergebnis Vorvorjahr 2016	Gesamt-Auszahl. -Bedarf	Bisher bereitgestellt
7 **Summe**	**0**	**0**	**0**	**0**	**0**	**0**
8 **Auszahlungen aus Investitionstätigkeit**	**0**	**0**	**0**	**0**	**0**	**0**
9 Auszahlungen für den Erwerb von Grundstücken und Gebäuden	0	0	0	0	0	0
10 Auszahlungen für Baumaßnahmen	0	0	0	0	0	0
12.01.01/3083.842852 Stichweg "Kurt-Glockzin-Str."	0	0	0	0	0	0
11 Auszahlungen für Inv.in das sonstige Sachanlagevermögen u. immat. Anlagevermögen	0	0	0	0	0	0
12 Auszahlungen für Investitionen in das Finanzanlagevermögen	0	0	0	0	0	0
13 **Auszahlungen aus Finanzierungstätigkeit**	**0**	**0**	**0**	**0**	**0**	**0**
14 Auszahlungen f.d.Tilgung v.Krediten u.wirtsch.vergleichbaren Vorgängen für Inv.	0	0	0	0	0	0
15 **Summe**	**0**	**0**	**0**	**0**	**0**	**0**
16 **Saldo (Einzahlungen ./. Auszahlungen)**	**0**	**0**	**0**	**0**	**0**	**0**
3103 Zuschuss Straßenbewertungsprogramm						
1 **Einzahlungen aus Investitionstätigkeit**	**0**	**0**	**0**	**0**	**0**	**0**
2 Einzahlungen aus Inv.-zuweisungen und -zuschüssen sowie aus Inv.-Beiträgen	12.000	0	0	0	12.000	0
12.01.01/3103.820811 Einzahlungen aus Investitionszuweisungen vom Land	12.000	0	0	0	12.000	0
3 Einzahlungen aus Abgängen von Vermögensgegenständen des Sachanlagevermögens	0	0	0	0	0	0
3 und des immateriellen Anlagevermögens						
4 Einzahlungen aus Abgängen von Vermögensgegenständen d. Finanzanlagevermögens	0	0	0	0	0	0
5 **Einzahlungen aus Finanzierungstätigkeit**	**0**	**0**	**0**	**0**	**0**	**0**
6 Einzahlungen a.d. Aufnahme v.Krediten f.Inv.u.Begebung von Anleihen	0	0	0	0	0	0
7 **Summe**	**12.000**	**0**	**0**	**0**	**12.000**	**0**
8 **Auszahlungen aus Investitionstätigkeit**	**0**	**0**	**0**	**0**	**0**	**0**
9 Auszahlungen für den Erwerb von Grundstücken und Gebäuden	0	0	0	0	0	0
10 Auszahlungen für Baumaßnahmen	0	0	0	0	0	0
11 Auszahlungen für Inv.in das sonstige Sachanlagevermögen u. immat. Anlagevermögen	0	0	0	0	0	0
12 Auszahlungen für Investitionen in das Finanzanlagevermögen	0	0	0	0	0	0
13 **Auszahlungen aus Finanzierungstätigkeit**	**0**	**0**	**0**	**0**	**0**	**0**
14 Auszahlungen f.d.Tilgung v.Krediten u.wirtsch.vergleichbaren Vorgängen für Inv.	0	0	0	0	0	0

Doppischer Produktplan 2018

Produktbereich	**12**	**Verkehrsflächen und -anlagen, ÖPNV**	**verantwortlich:**	Herr Kirchner
Produktgruppe	**12.01**	**Bau und Unterhaltung von Gemeindestraßen und Anlagen**		extern
Produkt	**12.01.01**	**Straßen, Wege, Plätze**		

Teilfinanzplan **Bundesland Hessen**	Ansatz HHJ 2018	Verpfl.-Erm. 2018	Ansatz Vorjahr 2017	Ergebnis Vorvorjahr 2016	Gesamt-Auszahl. -Bedarf	Bisher bereitgestellt
15 **Summe**	**0**	**0**	**0**	**0**	**0**	**0**
16 **Saldo (Einzahlungen ./. Auszahlungen)**	**12.000**	**0**	**0**	**0**	**12.000**	**0**
4002 Wiederkehrende Straßenbeiträge						
1 **Einzahlungen aus Investitionstätigkeit**	**0**	**0**	**0**	**0**	**0**	**0**
2 Einzahlungen aus Inv.-zuweisungen und -zuschüssen sowie aus Inv.-Beiträgen	120.000	0	115.000	0	211.592	91.592
12.01.01/4002.820881 Einzahlungen aus Investitionsbeiträgen	120.000	0	115.000	0	211.592	91.592
3 Einzahlungen aus Abgängen von Vermögensgegenständen des Sachanlagevermögens	0	0	0	0	0	0
3 und des immateriellen Anlagevermögens						
4 Einzahlungen aus Abgängen von Vermögensgegenständen d. Finanzanlagevermögens	0	0	0	0	0	0
5 **Einzahlungen aus Finanzierungstätigkeit**	**0**	**0**	**0**	**0**	**0**	**0**
6 Einzahlungen a.d. Aufnahme v.Krediten f.Inv.u.Begebung von Anleihen	0	0	0	0	0	0
7 **Summe**	**120.000**	**0**	**115.000**	**0**	**211.592**	**91.592**
8 **Auszahlungen aus Investitionstätigkeit**	**0**	**0**	**0**	**0**	**0**	**0**
9 Auszahlungen für den Erwerb von Grundstücken und Gebäuden	0	0	0	0	0	0
10 Auszahlungen für Baumaßnahmen	0	0	525.000	2.319	331.594	331.594
12.01.01/4002.842852 Auszahlungen für Tiefbaumaßnahmen	0	0	525.000	2.319	331.594	331.594
11 Auszahlungen für Inv.in das sonstige Sachanlagevermögen u. immat. Anlagevermögen	0	0	0	0	0	0
12 Auszahlungen für Investitionen in das Finanzanlagevermögen	0	0	0	0	0	0
13 **Auszahlungen aus Finanzierungstätigkeit**	**0**	**0**	**0**	**0**	**0**	**0**
14 Auszahlungen f.d.Tilgung v.Krediten u.wirtsch.vergleichbaren Vorgängen für Inv.	0	0	0	0	0	0
15 **Summe**	**0**	**0**	**525.000**	**2.319**	**331.594**	**331.594**
16 **Saldo (Einzahlungen ./. Auszahlungen)**	**120.000**	**0**	**-410.000**	**-2.319**	**-120.002**	**-240.002**

Doppischer Produktplan 2018

Produktbereich	12	**Verkehrsflächen und -anlagen, ÖPNV**	**verantwortlich:**	Herr Kirchner
Produktgruppe	12.01	**Bau und Unterhaltung von Gemeindestraßen und Anlagen**		extern
Produkt	12.01.02	**Straßenbeleuchtung**		

Position	Konten	**Teilergebnisplan** **Bundesland Hessen**	Ansatz HHJ 2018	Ansatz Vorjahr 2017	Ergebnis Jahresabschluss 2016
1	50	Privatrechtliche Leistungsentgelte	0	0	0
	12.01.02.509900	sonstige Umsatzerlöse	0	0	0
2	51	Öffentlich-rechtliche Leistungsentgelte	0	0	0
3	548 - 549	Kostenersatzleistungen und -erstattungen	0	0	0
4	52	Bestandsveränderungen und aktivierte Eigenleistungen	0	0	0
5	55	Steuern und steuerähnliche Erträge einschließl. Erträge aus gesetzl. Umlagen	0	0	0
6	547	Erträge aus Transferleistungen	0	0	0
7	540 - 543	Erträge aus Zuwendungen u. Zuschüssen für laufende Zwecke und allgemeine Umlagen	0	0	0
8	546	Erträge aus der Auflösung von Sonderposten aus Investitionszuweisungen,	0	0	0
8		-zuschüssen und Investitionsbeiträgen			
9	53	Sonstige ordentliche Erträge	0	0	0
10		**Summe der ordentlichen Erträge**	**0**	**0**	**0**
11	62, 63, 640-643,647-649, 65	Personalaufwendungen	0	0	0
12	644-646	Versorgungsaufwendungen	0	0	0
13	60, 61, 67-69	Aufwendungen für Sach- und Dienstleistungen	51.000	52.500	48.396
	12.01.02.605100	Strassenbeleuchtung	51.000	52.500	48.396
14	66	Abschreibungen	0	0	0
15	71	Aufwendungen für Zuweisungen und Zuschüsse sowie besondere Finanzaufwendungen	0	0	0
16	73	Steueraufwendungen einschließlich Aufwendungen aus gesetzlichen	0	0	0
16		Umlageverpflichtungen			
17	72	Transferaufwendungen	0	0	0
18	70, 74, 76	Sonstige ordentliche Aufwendungen	0	0	0
19		**Summe der ordentlichen Aufwendungen**	**51.000**	**52.500**	**48.396**
20		**Verwaltungsergebnis**	**-51.000**	**-52.500**	**-48.396**
21	56, 57	Finanzerträge	0	0	0
22	77	Finanzaufwendungen	0	0	0
23		**Finanzergebnis**	**0**	**0**	**0**
24		**Ordentliches Ergebnis (Verwaltungsergebnis und Finanzergebnis)**	**-51.000**	**-52.500**	**-48.396**
27	59	Außerordentliche Erträge	0	0	0

Doppischer Produktplan 2018

Produktbereich	**12**	**Verkehrsflächen und -anlagen, ÖPNV**	**verantwortlich:**	Herr Kirchner
Produktgruppe	**12.01**	**Bau und Unterhaltung von Gemeindestraßen und Anlagen**		extern
Produkt	**12.01.02**	**Straßenbeleuchtung**		

Position	Konten	**Teilergebnisplan** **Bundesland Hessen**	Ansatz HHJ 2018	Ansatz Vorjahr 2017	Ergebnis Jahresabschluss 2016
28	79	Außerordentliche Aufwendungen	0	0	0
29		**Außerordentliches Ergebnis**	**0**	**0**	**0**
30		**Jahresergebnis vor internen Leistungsbeziehungen**	**-51.000**	**-52.500**	**-48.396**
31		Erlöse aus internen Leistungsbeziehungen	0	0	0
32		Kosten aus internen Leistungsbeziehungen	0	0	0
33		**Ergebnis der internen Leistungsbeziehungen**	**0**	**0**	**0**
34		**Jahresergebnis nach internen Leistungsbeziehungen**	**-51.000**	**-52.500**	**-48.396**

Doppischer Produktplan 2018

Produktbereich	**12**	**Verkehrsflächen und -anlagen, ÖPNV**	**verantwortlich:**	Herr Kirchner
Produktgruppe	**12.01**	**Bau und Unterhaltung von Gemeindestraßen und Anlagen**		intern
Produkt	**12.01.03**	**Straßenreinigung/Winterdienst**		

Position	Konten	**Teilergebnisplan** **Bundesland Hessen**	Ansatz HHJ 2018	Ansatz Vorjahr 2017	Ergebnis Jahresabschluss 2016
1	50	Privatrechtliche Leistungsentgelte	0	0	0
2	51	Öffentlich-rechtliche Leistungsentgelte	0	0	0
3	548 - 549	Kostenersatzleistungen und -erstattungen	0	0	0
4	52	Bestandsveränderungen und aktivierte Eigenleistungen	0	0	0
5	55	Steuern und steuerähnliche Erträge einschließl. Erträge aus gesetzl. Umlagen	0	0	0
6	547	Erträge aus Transferleistungen	0	0	0
7	540 - 543	Erträge aus Zuwendungen u. Zuschüssen für laufende Zwecke und allgemeine Umlagen	0	0	0
8	546	Erträge aus der Auflösung von Sonderposten aus Investitionszuweisungen,	0	0	0
8		-zuschüssen und Investitionsbeiträgen			
9	53	Sonstige ordentliche Erträge	0	0	0
10		**Summe der ordentlichen Erträge**	**0**	**0**	**0**
11	62, 63, 640-643,647-649, 65	Personalaufwendungen	0	0	0
12	644-646	Versorgungsaufwendungen	0	0	0
13	60, 61, 67-69	Aufwendungen für Sach- und Dienstleistungen	12.000	12.000	0
	12.01.03.603001	Betriebsstoffe/Verbrauchswerkzeuge	0	0	0
	12.01.03.617900	Fremdvergabe Winterdienst	12.000	12.000	0
14	66	Abschreibungen	0	0	0
15	71	Aufwendungen für Zuweisungen und Zuschüsse sowie besondere Finanzaufwendungen	0	0	0
16	73	Steueraufwendungen einschließlich Aufwendungen aus gesetzlichen	0	0	0
16		Umlageverpflichtungen			
17	72	Transferaufwendungen	0	0	0
18	70, 74, 76	Sonstige ordentliche Aufwendungen	0	0	0
19		**Summe der ordentlichen Aufwendungen**	**12.000**	**12.000**	**0**
20		**Verwaltungsergebnis**	**-12.000**	**-12.000**	**0**
21	56, 57	Finanzerträge	0	0	0
22	77	Finanzaufwendungen	0	0	0
23		**Finanzergebnis**	**0**	**0**	**0**
24		**Ordentliches Ergebnis (Verwaltungsergebnis und Finanzergebnis)**	**-12.000**	**-12.000**	**0**
27	59	Außerordentliche Erträge	0	0	0

Doppischer Produktplan 2018

Produktbereich	**12**	**Verkehrsflächen und -anlagen, ÖPNV**	**verantwortlich:**	Herr Kirchner
Produktgruppe	**12.01**	**Bau und Unterhaltung von Gemeindestraßen und Anlagen**		intern
Produkt	**12.01.03**	**Straßenreinigung/Winterdienst**		

Position	Konten	Teilergebnisplan Bundesland Hessen	Ansatz HHJ 2018	Ansatz Vorjahr 2017	Ergebnis Jahresabschluss 2016
28	79	Außerordentliche Aufwendungen	0	0	0
29		**Außerordentliches Ergebnis**	**0**	**0**	**0**
30		**Jahresergebnis vor internen Leistungsbeziehungen**	**-12.000**	**-12.000**	**0**
31		Erlöse aus internen Leistungsbeziehungen	0	0	0
32		Kosten aus internen Leistungsbeziehungen	0	0	0
33		**Ergebnis der internen Leistungsbeziehungen**	**0**	**0**	**0**
34		**Jahresergebnis nach internen Leistungsbeziehungen**	**-12.000**	**-12.000**	**0**

Doppischer Produktplan 2018

Produktbereich	12	Verkehrsflächen und -anlagen, ÖPNV	verantwortlich:	Frau Dietz
Produktgruppe	12.01	Bau und Unterhaltung von Gemeindestraßen und Anlagen		extern
Produkt	12.01.04	Parkeinrichtungen		

Position	Konten	Teilergebnisplan Bundesland Hessen	Ansatz HHJ 2018	Ansatz Vorjahr 2017	Ergebnis Jahresabschluss 2016
1	50	Privatrechtliche Leistungsentgelte	0	0	0
2	51	Öffentlich-rechtliche Leistungsentgelte	50.000	42.000	44.037
	12.01.04.511001	Erlöse aus Parkgebühren	50.000	42.000	44.037
3	548 - 549	Kostenersatzleistungen und -erstattungen	0	0	0
4	52	Bestandsveränderungen und aktivierte Eigenleistungen	0	0	0
5	55	Steuern und steuerähnliche Erträge einschließl. Erträge aus gesetzl. Umlagen	0	0	0
6	547	Erträge aus Transferleistungen	0	0	0
7	540 - 543	Erträge aus Zuwendungen u. Zuschüssen für laufende Zwecke und allgemeine Umlagen	0	0	0
8	546	Erträge aus der Auflösung von Sonderposten aus Investitionszuweisungen,	0	0	0
8		-zuschüssen und Investitionsbeiträgen			
9	53	Sonstige ordentliche Erträge	0	0	0
10		**Summe der ordentlichen Erträge**	**50.000**	**42.000**	**44.037**
11	62, 63, 640-643,647-649, 65	Personalaufwendungen	2.000	2.400	1.695
	12.01.04.620002	Entgelte für geleistete Arbeitszeit (einschl. tariflicher, vertraglicher oder ar	1.550	1.850	1.338
	12.01.04.640002	Arbeitgeberanteil zur Sozialversicherung Entgeltbereich	350	400	276
	12.01.04.647001	Zukunftssicherung / Zusatzversorgung Entgeltbereich	100	150	80
12	644-646	Versorgungsaufwendungen	0	0	0
13	60, 61, 67-69	Aufwendungen für Sach- und Dienstleistungen	2.000	2.000	500
	12.01.04.616500	Instandhaltung Parkscheinautomaten	2.000	2.000	500
14	66	Abschreibungen	2.350	11.500	0
	12.01.04.662001	Abschreibungen auf Gebäude und Gebäudeeinrichtungen, Sachanlagen im Gemeingebrau	2.350	11.500	0
15	71	Aufwendungen für Zuweisungen und Zuschüsse sowie besondere Finanzaufwendungen	0	0	0
16	73	Steueraufwendungen einschließlich Aufwendungen aus gesetzlichen	0	0	0
16		Umlageverpflichtungen			
17	72	Transferaufwendungen	0	0	0
18	70, 74, 76	Sonstige ordentliche Aufwendungen	0	0	0
19		**Summe der ordentlichen Aufwendungen**	**6.350**	**15.900**	**2.195**
20		**Verwaltungsergebnis**	**43.650**	**26.100**	**41.842**
21	56, 57	Finanzerträge	0	0	0

Doppischer Produktplan 2018

Produktbereich	12	Verkehrsflächen und -anlagen, ÖPNV	**verantwortlich:**	Frau Dietz
Produktgruppe	12.01	Bau und Unterhaltung von Gemeindestraßen und Anlagen		extern
Produkt	12.01.04	Parkeinrichtungen		

Position	Konten	Teilergebnisplan Bundesland Hessen	Ansatz HHJ 2018	Ansatz Vorjahr 2017	Ergebnis Jahresabschluss 2016
22	77	Finanzaufwendungen	0	0	0
23		**Finanzergebnis**	**0**	**0**	**0**
24		**Ordentliches Ergebnis (Verwaltungsergebnis und Finanzergebnis)**	**43.650**	**26.100**	**41.842**
27	59	Außerordentliche Erträge	0	0	0
28	79	Außerordentliche Aufwendungen	0	0	0
29		**Außerordentliches Ergebnis**	**0**	**0**	**0**
30		**Jahresergebnis vor internen Leistungsbeziehungen**	**43.650**	**26.100**	**41.842**
31		Erlöse aus internen Leistungsbeziehungen	0	0	0
32		Kosten aus internen Leistungsbeziehungen	0	0	0
33		**Ergebnis der internen Leistungsbeziehungen**	**0**	**0**	**0**
34		**Jahresergebnis nach internen Leistungsbeziehungen**	**43.650**	**26.100**	**41.842**

Teilfinanzplan Bundesland Hessen	Ansatz HHJ 2018	Verpfl.-Erm. 2018	Ansatz Vorjahr 2017	Ergebnis Vorvorjahr 2016	Gesamt-Auszahl. -Bedarf	Bisher bereitgestellt
3091 Beschaffung Parkscheinautomaten						
1 **Einzahlungen aus Investitionstätigkeit**	**0**	**0**	**0**	**0**	**0**	**0**
2 Einzahlungen aus Inv.-zuweisungen und -zuschüssen sowie aus Inv.-Beiträgen	0	0	0	0	0	0
3 Einzahlungen aus Abgängen von Vermögensgegenständen des Sachanlagevermögens	0	0	0	0	0	0
3 und des immateriellen Anlagevermögens						
4 Einzahlungen aus Abgängen von Vermögensgegenständen d. Finanzanlagevermögens	0	0	0	0	0	0
5 **Einzahlungen aus Finanzierungstätigkeit**	**0**	**0**	**0**	**0**	**0**	**0**
6 Einzahlungen a.d. Aufnahme v.Krediten f.Inv.u.Begebung von Anleihen	0	0	0	0	0	0
7 **Summe**	**0**	**0**	**0**	**0**	**0**	**0**
8 **Auszahlungen aus Investitionstätigkeit**	**0**	**0**	**0**	**0**	**0**	**0**
9 Auszahlungen für den Erwerb von Grundstücken und Gebäuden	0	0	0	0	0	0
10 Auszahlungen für Baumaßnahmen	0	0	0	0	0	0

Doppischer Produktplan 2018

Produktbereich	**12**	**Verkehrsflächen und -anlagen, ÖPNV**	**verantwortlich:**	Frau Dietz
Produktgruppe	**12.01**	**Bau und Unterhaltung von Gemeindestraßen und Anlagen**		extern
Produkt	**12.01.04**	**Parkeinrichtungen**		

Teilfinanzplan **Bundesland Hessen**	Ansatz HHJ 2018	Verpfl.-Erm. 2018	Ansatz Vorjahr 2017	Ergebnis Vorvorjahr 2016	Gesamt-Auszahl. -Bedarf	Bisher bereitgestellt
11 Auszahlungen für Inv.in das sonstige Sachanlagevermögen u. immat. Anlagevermögen	0	0	0	0	0	0
12.01.04/3091.843831 Beschaffung Parkscheinautomaten	0	0	0	0	0	0
12 Auszahlungen für Investitionen in das Finanzanlagevermögen	0	0	0	0	0	0
13 **Auszahlungen aus Finanzierungstätigkeit**	**0**	**0**	**0**	**0**	**0**	**0**
14 Auszahlungen f.d.Tilgung v.Krediten u.wirtsch.vergleichbaren Vorgängen für Inv.	0	0	0	0	0	0
15 **Summe**	**0**	**0**	**0**	**0**	**0**	**0**
16 **Saldo (Einzahlungen ./. Auszahlungen)**	**0**	**0**	**0**	**0**	**0**	**0**

Doppischer Produktplan 2018

Produktbereich	**12**	**Verkehrsflächen und -anlagen, ÖPNV**	**verantwortlich:**	Frau Dietz
Produktgruppe	**12.01**	**Bau und Unterhaltung von Gemeindestraßen und Anlagen**		extern
Produkt	**12.01.05**	**ÖPNV**		

Position	Konten	Teilergebnisplan Bundesland Hessen	Ansatz HHJ 2018	Ansatz Vorjahr 2017	Ergebnis Jahresabschluss 2016
1	50	Privatrechtliche Leistungsentgelte	0	0	0
2	51	Öffentlich-rechtliche Leistungsentgelte	0	0	0
3	548 - 549	Kostenersatzleistungen und -erstattungen	0	0	0
4	52	Bestandsveränderungen und aktivierte Eigenleistungen	0	0	0
5	55	Steuern und steuerähnliche Erträge einschließl. Erträge aus gesetzl. Umlagen	0	0	0
6	547	Erträge aus Transferleistungen	0	0	0
7	540 - 543	Erträge aus Zuwendungen u. Zuschüssen für laufende Zwecke und allgemeine Umlagen	0	0	0
8	546	Erträge aus der Auflösung von Sonderposten aus Investitionszuweisungen,	0	0	0
8		-zuschüssen und Investitionsbeiträgen			
9	53	Sonstige ordentliche Erträge	0	0	0
10		**Summe der ordentlichen Erträge**	**0**	**0**	**0**
11	62, 63, 640-643,647-649, 65	Personalaufwendungen	0	0	0
12	644-646	Versorgungsaufwendungen	0	0	0
13	60, 61, 67-69	Aufwendungen für Sach- und Dienstleistungen	0	0	0
14	66	Abschreibungen	0	0	0
15	71	Aufwendungen für Zuweisungen und Zuschüsse sowie besondere Finanzaufwendungen	0	0	0
	12.01.05.712500	Zuschüsse für laufende Zwecke an verbundene Unternehmen, Sondervermögen und Bete	0	0	0
16	73	Steueraufwendungen einschließlich Aufwendungen aus gesetzlichen	11.150	11.150	0
	12.01.05.735490	Umlage Lokale Nahverkehrsgesellschaft	11.150	11.150	0
16		Umlageverpflichtungen			
17	72	Transferaufwendungen	0	0	0
18	70, 74, 76	Sonstige ordentliche Aufwendungen	0	0	0
19		**Summe der ordentlichen Aufwendungen**	**11.150**	**11.150**	**0**
20		**Verwaltungsergebnis**	**-11.150**	**-11.150**	**0**
21	56, 57	Finanzerträge	0	0	0
22	77	Finanzaufwendungen	0	0	0
23		**Finanzergebnis**	**0**	**0**	**0**
24		**Ordentliches Ergebnis (Verwaltungsergebnis und Finanzergebnis)**	**-11.150**	**-11.150**	**0**

Doppischer Produktplan 2018

Produktbereich	12	Verkehrsflächen und -anlagen, ÖPNV	**verantwortlich:**	Frau Dietz
Produktgruppe	12.01	Bau und Unterhaltung von Gemeindestraßen und Anlagen		extern
Produkt	12.01.05	ÖPNV		

Position	Konten	Teilergebnisplan Bundesland Hessen	Ansatz HHJ 2018	Ansatz Vorjahr 2017	Ergebnis Jahresabschluss 2016
27	59	Außerordentliche Erträge	0	0	0
28	79	Außerordentliche Aufwendungen	0	0	0
29		**Außerordentliches Ergebnis**	**0**	**0**	**0**
30		**Jahresergebnis vor internen Leistungsbeziehungen**	**-11.150**	**-11.150**	**0**
31		Erlöse aus internen Leistungsbeziehungen	0	0	0
32		Kosten aus internen Leistungsbeziehungen	0	0	0
33		**Ergebnis der internen Leistungsbeziehungen**	**0**	**0**	**0**
34		**Jahresergebnis nach internen Leistungsbeziehungen**	**-11.150**	**-11.150**	**0**

Teilfinanzplan Bundesland Hessen	Ansatz HHJ 2018	Verpfl.-Erm. 2018	Ansatz Vorjahr 2017	Ergebnis Vorvorjahr 2016	Gesamt-Auszahl. -Bedarf	Bisher bereitgestellt
3044 Landeszuwendung Park -and Ride Anlage Bahnhof						
1 **Einzahlungen aus Investitionstätigkeit**	**0**	**0**	**0**	**0**	**0**	**0**
2 Einzahlungen aus Inv.-zuweisungen und -zuschüssen sowie aus Inv.-Beiträgen	0	0	0	0	0	0
12.01.05/3044.820811 Landeszuwendung Park -and Ride Anlage Bahnhof	0	0	0	0	0	0
3 Einzahlungen aus Abgängen von Vermögensgegenständen des Sachanlagevermögens	0	0	0	0	0	0
3 und des immateriellen Anlagevermögens						
4 Einzahlungen aus Abgängen von Vermögensgegenständen d. Finanzanlagevermögens	0	0	0	0	0	0
5 **Einzahlungen aus Finanzierungstätigkeit**	**0**	**0**	**0**	**0**	**0**	**0**
6 Einzahlungen a.d. Aufnahme v.Krediten f.Inv.u.Begebung von Anleihen	0	0	0	0	0	0
7 **Summe**	**0**	**0**	**0**	**0**	**0**	**0**
8 **Auszahlungen aus Investitionstätigkeit**	**0**	**0**	**0**	**0**	**0**	**0**
9 Auszahlungen für den Erwerb von Grundstücken und Gebäuden	0	0	0	0	0	0
10 Auszahlungen für Baumaßnahmen	0	0	0	0	0	0
11 Auszahlungen für Inv.in das sonstige Sachanlagevermögen u. immat. Anlagevermögen	0	0	0	0	0	0
12 Auszahlungen für Investitionen in das Finanzanlagevermögen	0	0	0	0	0	0

Doppischer Produktplan 2018

Produktbereich	12	**Verkehrsflächen und -anlagen, ÖPNV**	**verantwortlich:**	Frau Dietz
Produktgruppe	12.01	**Bau und Unterhaltung von Gemeindestraßen und Anlagen**		extern
Produkt	12.01.05	**ÖPNV**		

Teilfinanzplan Bundesland Hessen	Ansatz HHJ 2018	Verpfl.-Erm. 2018	Ansatz Vorjahr 2017	Ergebnis Vorvorjahr 2016	Gesamt-Auszahl. -Bedarf	Bisher bereitgestellt
13 **Auszahlungen aus Finanzierungstätigkeit**	**0**	**0**	**0**	**0**	**0**	**0**
14 Auszahlungen f.d.Tilgung v.Krediten u.wirtsch.vergleichbaren Vorgängen für Inv.	0	0	0	0	0	0
15 **Summe**	**0**	**0**	**0**	**0**	**0**	**0**
16 **Saldo (Einzahlungen ./. Auszahlungen)**	**0**	**0**	**0**	**0**	**0**	**0**
3045 Baumaßnahme Park- and Ride-Anlage Bahnhof						
1 **Einzahlungen aus Investitionstätigkeit**	**0**	**0**	**0**	**0**	**0**	**0**
2 Einzahlungen aus Inv.-zuweisungen und -zuschüssen sowie aus Inv.-Beiträgen	0	0	0	0	0	0
3 Einzahlungen aus Abgängen von Vermögensgegenständen des Sachanlagevermögens	0	0	0	0	0	0
3 und des immateriellen Anlagevermögens						
4 Einzahlungen aus Abgängen von Vermögensgegenständen d. Finanzanlagevermögens	0	0	0	0	0	0
5 **Einzahlungen aus Finanzierungstätigkeit**	**0**	**0**	**0**	**0**	**0**	**0**
6 Einzahlungen a.d. Aufnahme v.Krediten f.Inv.u.Begebung von Anleihen	0	0	0	0	0	0
7 **Summe**	**0**	**0**	**0**	**0**	**0**	**0**
8 **Auszahlungen aus Investitionstätigkeit**	**0**	**0**	**0**	**0**	**0**	**0**
9 Auszahlungen für den Erwerb von Grundstücken und Gebäuden	0	0	0	0	0	0
12.01.05/3045.841820 Baumaßnahme Park- and Ride-Anlage Bahnhof	0	0	0	0	0	0
10 Auszahlungen für Baumaßnahmen	0	0	0	0	0	0
11 Auszahlungen für Inv.in das sonstige Sachanlagevermögen u. immat. Anlagevermögen	0	0	0	0	0	0
12 Auszahlungen für Investitionen in das Finanzanlagevermögen	0	0	0	0	0	0
13 **Auszahlungen aus Finanzierungstätigkeit**	**0**	**0**	**0**	**0**	**0**	**0**
14 Auszahlungen f.d.Tilgung v.Krediten u.wirtsch.vergleichbaren Vorgängen für Inv.	0	0	0	0	0	0
15 **Summe**	**0**	**0**	**0**	**0**	**0**	**0**
16 **Saldo (Einzahlungen ./. Auszahlungen)**	**0**	**0**	**0**	**0**	**0**	**0**
3046 Bushaltestellten LNG						
1 **Einzahlungen aus Investitionstätigkeit**	**0**	**0**	**0**	**0**	**0**	**0**
2 Einzahlungen aus Inv.-zuweisungen und -zuschüssen sowie aus Inv.-Beiträgen	0	0	0	0	0	0

Doppischer Produktplan 2018

Produktbereich	12	Verkehrsflächen und -anlagen, ÖPNV	**verantwortlich:**	Frau Dietz
Produktgruppe	12.01	Bau und Unterhaltung von Gemeindestraßen und Anlagen		extern
Produkt	12.01.05	ÖPNV		

Teilfinanzplan Bundesland Hessen	Ansatz HHJ 2018	Verpfl.-Erm. 2018	Ansatz Vorjahr 2017	Ergebnis Vorvorjahr 2016	Gesamt-Auszahl. -Bedarf	Bisher bereitgestellt
3 Einzahlungen aus Abgängen von Vermögensgegenständen des Sachanlagevermögens	0	0	0	0	0	0
3 und des immateriellen Anlagevermögens						
4 Einzahlungen aus Abgängen von Vermögensgegenständen d. Finanzanlagevermögens	0	0	0	0	0	0
5 **Einzahlungen aus Finanzierungstätigkeit**	**0**	**0**	**0**	**0**	**0**	**0**
6 Einzahlungen a.d. Aufnahme v.Krediten f.Inv.u.Begebung von Anleihen	0	0	0	0	0	0
7 **Summe**	**0**	**0**	**0**	**0**	**0**	**0**
8 **Auszahlungen aus Investitionstätigkeit**	**0**	**0**	**0**	**0**	**0**	**0**
9 Auszahlungen für den Erwerb von Grundstücken und Gebäuden	0	0	0	0	0	0
10 Auszahlungen für Baumaßnahmen	0	0	0	0	0	0
12.01.05/3046.842852 Auszahlungen für Tiefbaumaßnahmen	0	0	0	0	0	0
11 Auszahlungen für Inv.in das sonstige Sachanlagevermögen u. immat. Anlagevermögen	0	0	0	0	0	0
12 Auszahlungen für Investitionen in das Finanzanlagevermögen	0	0	0	0	0	0
13 **Auszahlungen aus Finanzierungstätigkeit**	**0**	**0**	**0**	**0**	**0**	**0**
14 Auszahlungen f.d.Tilgung v.Krediten u.wirtsch.vergleichbaren Vorgängen für Inv.	0	0	0	0	0	0
15 **Summe**	**0**	**0**	**0**	**0**	**0**	**0**
16 **Saldo (Einzahlungen ./. Auszahlungen)**	**0**	**0**	**0**	**0**	**0**	**0**

Doppischer Produktplan 2018

Produktbereich	**13**	**Natur- und Landschaftspflege**	**verantwortlich:**	Herr Kirchner
Produktgruppe	**13.01**	**Park- und Gartenanlagen**		extern
Produkt	**13.01.01**	**Park- und Gartenanlagen**		

Position	Konten	**Teilergebnisplan** **Bundesland Hessen**	Ansatz HHJ 2018	Ansatz Vorjahr 2017	Ergebnis Jahresabschluss 2016
1	50	Privatrechtliche Leistungsentgelte	7.500	7.500	5.000
	13.01.01.509900	Kostenerstattung f. Kurparkpflege	7.500	7.500	5.000
2	51	Öffentlich-rechtliche Leistungsentgelte	0	0	0
3	548 - 549	Kostenersatzleistungen und -erstattungen	0	0	0
4	52	Bestandsveränderungen und aktivierte Eigenleistungen	0	0	0
5	55	Steuern und steuerähnliche Erträge einschließl. Erträge aus gesetzl. Umlagen	0	0	0
6	547	Erträge aus Transferleistungen	0	0	0
7	540 - 543	Erträge aus Zuwendungen u. Zuschüssen für laufende Zwecke und allgemeine Umlagen	0	0	0
8	546	Erträge aus der Auflösung von Sonderposten aus Investitionszuweisungen,	0	0	0
8		-zuschüssen und Investitionsbeiträgen			
9	53	Sonstige ordentliche Erträge	0	0	0
10		**Summe der ordentlichen Erträge**	**7.500**	**7.500**	**5.000**
11	62, 63, 640-643,647-649, 65	Personalaufwendungen	49.700	48.250	38.852
	13.01.01.620002	Entgelte für geleistete Arbeitszeit (einschl. tariflicher, vertraglicher oder ar	38.750	37.650	30.327
	13.01.01.640002	Arbeitgeberanteil zur Sozialversicherung Entgeltbereich	8.150	7.900	6.172
	13.01.01.642001	Beiträge zur Berufsgenossenschaft und Unfallversicherung	500	500	372
	13.01.01.647001	Zukunftssicherung / Zusatzversorgung Entgeltbereich	2.300	2.200	1.981
12	644-646	Versorgungsaufwendungen	0	0	0
13	60, 61, 67-69	Aufwendungen für Sach- und Dienstleistungen	10.000	10.000	5.435
	13.01.01.603001	Betriebsstoffe/Verbrauchswerkzeuge	1.500	1.500	1.759
	13.01.01.605100	Strom	200	200	851
	13.01.01.605200	Gas	0	0	0
	13.01.01.605600	Wasser	800	800	786
	13.01.01.605700	Abwasser	1.000	1.000	919
	13.01.01.606500	Materialaufwand für Straßen, Wegen, Plätze u.ä.	1.200	1.200	707
	13.01.01.608100	Reinigungsmaterial	0	0	0
	13.01.01.613900	sonstige weitere Fremdleistungen	1.800	1.800	0
	13.01.01.616300	Instandhaltung von Einrichtungen und Ausstattungen	3.000	3.000	413
	13.01.01.617100	Aufwendungen für Fremdentsorgung	500	500	0
	13.01.01.617300	Fremdreinigung	0	0	0
14	66	Abschreibungen	600	600	0
	13.01.01.665001	Abschreibungen auf geringwertige Wirtschaftsgüter (GWG)	600	600	0

Doppischer Produktplan 2018

Produktbereich	**13**	**Natur- und Landschaftspflege**	**verantwortlich:**	Herr Kirchner
Produktgruppe	**13.01**	**Park- und Gartenanlagen**		extern
Produkt	**13.01.01**	**Park- und Gartenanlagen**		

Position	Konten	**Teilergebnisplan** **Bundesland Hessen**	Ansatz HHJ 2018	Ansatz Vorjahr 2017	Ergebnis Jahresabschluss 2016
15	71	Aufwendungen für Zuweisungen und Zuschüsse sowie besondere Finanzaufwendungen	0	0	0
16	73	Steueraufwendungen einschließlich Aufwendungen aus gesetzlichen	0	0	0
16		Umlageverpflichtungen			
17	72	Transferaufwendungen	0	0	0
18	70, 74, 76	Sonstige ordentliche Aufwendungen	0	0	0
	13.01.01.702002	Grundsteuer	0	0	0
19		**Summe der ordentlichen Aufwendungen**	**60.300**	**58.850**	**44.287**
20		**Verwaltungsergebnis**	**-52.800**	**-51.350**	**-39.287**
21	56, 57	Finanzerträge	0	0	0
22	77	Finanzaufwendungen	0	0	0
23		**Finanzergebnis**	**0**	**0**	**0**
24		**Ordentliches Ergebnis (Verwaltungsergebnis und Finanzergebnis)**	**-52.800**	**-51.350**	**-39.287**
27	59	Außerordentliche Erträge	0	0	0
28	79	Außerordentliche Aufwendungen	0	0	0
29		**Außerordentliches Ergebnis**	**0**	**0**	**0**
30		**Jahresergebnis vor internen Leistungsbeziehungen**	**-52.800**	**-51.350**	**-39.287**
31		Erlöse aus internen Leistungsbeziehungen	0	0	0
32		Kosten aus internen Leistungsbeziehungen	0	0	0
33		**Ergebnis der internen Leistungsbeziehungen**	**0**	**0**	**0**
34		**Jahresergebnis nach internen Leistungsbeziehungen**	**-52.800**	**-51.350**	**-39.287**

Teilfinanzplan **Bundesland Hessen**	Ansatz HHJ 2018	Verpfl.-Erm. 2018	Ansatz Vorjahr 2017	Ergebnis Vorvorjahr 2016	Gesamt-Auszahl. -Bedarf	Bisher bereitgestellt
900 GWG 150 € - 1.000 € netto						
1 Einzahlungen aus Investitionstätigkeit	**0**	**0**	**0**	**0**	**0**	**0**
2 Einzahlungen aus Inv.-zuweisungen und -zuschüssen sowie aus Inv.-Beiträgen	0	0	0	0	0	0

Doppischer Produktplan 2018

Produktbereich	**13**	**Natur- und Landschaftspflege**	**verantwortlich:**	Herr Kirchner
Produktgruppe	**13.01**	**Park- und Gartenanlagen**		extern
Produkt	**13.01.01**	**Park- und Gartenanlagen**		

Teilfinanzplan **Bundesland Hessen**	Ansatz HHJ 2018	Verpfl.-Erm. 2018	Ansatz Vorjahr 2017	Ergebnis Vorvorjahr 2016	Gesamt-Auszahl. -Bedarf	Bisher bereitgestellt
3 Einzahlungen aus Abgängen von Vermögensgegenständen des Sachanlagevermögens	0	0	0	0	0	0
3 und des immateriellen Anlagevermögens						
4 Einzahlungen aus Abgängen von Vermögensgegenständen d. Finanzanlagevermögens	0	0	0	0	0	0
5 **Einzahlungen aus Finanzierungstätigkeit**	**0**	**0**	**0**	**0**	**0**	**0**
6 Einzahlungen a.d. Aufnahme v.Krediten f.Inv.u.Begebung von Anleihen	0	0	0	0	0	0
7 **Summe**	**0**	**0**	**0**	**0**	**0**	**0**
8 **Auszahlungen aus Investitionstätigkeit**	**0**	**0**	**0**	**0**	**0**	**0**
9 Auszahlungen für den Erwerb von Grundstücken und Gebäuden	0	0	0	0	0	0
10 Auszahlungen für Baumaßnahmen	0	0	0	0	0	0
11 Auszahlungen für Inv.in das sonstige Sachanlagevermögen u. immat. Anlagevermögen	0	0	1.000	-602	1.000	1.000
13.01.01/0900.843832 GWG 150 € - 1.000 € netto	0	0	1.000	-602	1.000	1.000
12 Auszahlungen für Investitionen in das Finanzanlagevermögen	0	0	0	0	0	0
13 **Auszahlungen aus Finanzierungstätigkeit**	**0**	**0**	**0**	**0**	**0**	**0**
14 Auszahlungen f.d.Tilgung v.Krediten u.wirtsch.vergleichbaren Vorgängen für Inv.	0	0	0	0	0	0
15 **Summe**	**0**	**0**	**1.000**	**-602**	**1.000**	**1.000**
16 **Saldo (Einzahlungen ./. Auszahlungen)**	**0**	**0**	**-1.000**	**602**	**-1.000**	**-1.000**
3099 Baumaßnahmen Park- und Gartenanlagen						
1 **Einzahlungen aus Investitionstätigkeit**	**0**	**0**	**0**	**0**	**0**	**0**
2 Einzahlungen aus Inv.-zuweisungen und -zuschüssen sowie aus Inv.-Beiträgen	0	0	0	0	0	0
3 Einzahlungen aus Abgängen von Vermögensgegenständen des Sachanlagevermögens	0	0	0	0	0	0
3 und des immateriellen Anlagevermögens						
4 Einzahlungen aus Abgängen von Vermögensgegenständen d. Finanzanlagevermögens	0	0	0	0	0	0
5 **Einzahlungen aus Finanzierungstätigkeit**	**0**	**0**	**0**	**0**	**0**	**0**
6 Einzahlungen a.d. Aufnahme v.Krediten f.Inv.u.Begebung von Anleihen	0	0	0	0	0	0
7 **Summe**	**0**	**0**	**0**	**0**	**0**	**0**
8 **Auszahlungen aus Investitionstätigkeit**	**0**	**0**	**0**	**0**	**0**	**0**
9 Auszahlungen für den Erwerb von Grundstücken und Gebäuden	0	0	0	0	0	0
10 Auszahlungen für Baumaßnahmen	0	0	76.000	0	73.546	73.546

Doppischer Produktplan 2018

Produktbereich	**13**	**Natur- und Landschaftspflege**	**verantwortlich:**	Herr Kirchner
Produktgruppe	**13.01**	**Park- und Gartenanlagen**		extern
Produkt	**13.01.01**	**Park- und Gartenanlagen**		

Teilfinanzplan **Bundesland Hessen**	Ansatz HHJ 2018	Verpfl.-Erm. 2018	Ansatz Vorjahr 2017	Ergebnis Vorvorjahr 2016	Gesamt-Auszahl. -Bedarf	Bisher bereitgestellt
13.01.01/3099.842851 Auszahlungen für Hochbaumaßnahmen	0	0	76.000	0	73.546	73.546
11 Auszahlungen für Inv.in das sonstige Sachanlagevermögen u. immat. Anlagevermögen	0	0	0	0	0	0
12 Auszahlungen für Investitionen in das Finanzanlagevermögen	0	0	0	0	0	0
13 **Auszahlungen aus Finanzierungstätigkeit**	**0**	**0**	**0**	**0**	**0**	**0**
14 Auszahlungen f.d.Tilgung v.Krediten u.wirtsch.vergleichbaren Vorgängen für Inv.	0	0	0	0	0	0
15 **Summe**	**0**	**0**	**76.000**	**0**	**73.546**	**73.546**
16 **Saldo (Einzahlungen ./. Auszahlungen)**	**0**	**0**	**-76.000**	**0**	**-73.546**	**-73.546**

Doppischer Produktplan 2018

Produktbereich	**13**	**Natur- und Landschaftspflege**	**verantwortlich:**	Herr Kirchner
Produktgruppe	**13.02**	**Wasserschutzmaßnahmen**		intern
Produkt	**13.02.01**	**Wasserläufe, Wasserbau**		

Position	Konten	**Teilergebnisplan** **Bundesland Hessen**	Ansatz HHJ 2018	Ansatz Vorjahr 2017	Ergebnis Jahresabschluss 2016
1	50	Privatrechtliche Leistungsentgelte	0	0	0
2	51	Öffentlich-rechtliche Leistungsentgelte	0	0	0
3	548 - 549	Kostenersatzleistungen und -erstattungen	0	0	0
4	52	Bestandsveränderungen und aktivierte Eigenleistungen	0	0	0
5	55	Steuern und steuerähnliche Erträge einschließl. Erträge aus gesetzl. Umlagen	0	0	0
6	547	Erträge aus Transferleistungen	0	0	0
7	540 - 543	Erträge aus Zuwendungen u. Zuschüssen für laufende Zwecke und allgemeine Umlagen	0	0	0
8	546	Erträge aus der Auflösung von Sonderposten aus Investitionszuweisungen,	1.550	1.550	0
	13.02.01.546001	Erträge aus der Auflösung von Sonderposten aus Investitionszuweisungen vom öffen	1.550	1.550	0
8		-zuschüssen und Investitionsbeiträgen			
9	53	Sonstige ordentliche Erträge	0	0	0
10		**Summe der ordentlichen Erträge**	**1.550**	**1.550**	**0**
11	62, 63, 640-643,647-649, 65	Personalaufwendungen	13.750	13.400	13.152
	13.02.01.620002	Entgelte für geleistete Arbeitszeit (einschl. tariflicher, vertraglicher oder ar	10.800	10.500	10.378
	13.02.01.640002	Arbeitgeberanteil zur Sozialversicherung Entgeltbereich	2.300	2.250	2.109
	13.02.01.647001	Zukunftssicherung / Zusatzversorgung Entgeltbereich	650	650	664
12	644-646	Versorgungsaufwendungen	0	0	0
13	60, 61, 67-69	Aufwendungen für Sach- und Dienstleistungen	3.100	3.100	321
	13.02.01.613900	sonstige weitere Fremdleistungen	1.100	1.100	0
	13.02.01.616100	Instandhaltung der Gebäude und Außenanlagen (Bauunterhaltung)	2.000	2.000	321
	13.02.01.617100	Aufwendungen für Fremdentsorgung	0	0	0
	13.02.01.699300	Sonstige betriebliche Aufwendungen	0	0	0
14	66	Abschreibungen	3.050	0	0
	13.02.01.662001	Abschreibungen auf Gebäude und Gebäudeeinrichtungen, Sachanlagen im Gemeingebrau	3.050	0	0
15	71	Aufwendungen für Zuweisungen und Zuschüsse sowie besondere Finanzaufwendungen	0	0	0
16	73	Steueraufwendungen einschließlich Aufwendungen aus gesetzlichen	0	0	0
16		Umlageverpflichtungen			
17	72	Transferaufwendungen	0	0	0
18	70, 74, 76	Sonstige ordentliche Aufwendungen	0	0	0
19		**Summe der ordentlichen Aufwendungen**	**19.900**	**16.500**	**13.473**

Doppischer Produktplan 2018

Produktbereich	13	Natur- und Landschaftspflege	**verantwortlich:**	Herr Kirchner
Produktgruppe	13.02	Wasserschutzmaßnahmen		intern
Produkt	13.02.01	Wasserläufe, Wasserbau		

Position	Konten	Teilergebnisplan Bundesland Hessen	Ansatz HHJ 2018	Ansatz Vorjahr 2017	Ergebnis Jahresabschluss 2016
20		**Verwaltungsergebnis**	**-18.350**	**-14.950**	**-13.473**
21	56, 57	Finanzerträge	0	0	0
22	77	Finanzaufwendungen	0	0	0
23		**Finanzergebnis**	**0**	**0**	**0**
24		**Ordentliches Ergebnis (Verwaltungsergebnis und Finanzergebnis)**	**-18.350**	**-14.950**	**-13.473**
27	59	Außerordentliche Erträge	0	0	0
28	79	Außerordentliche Aufwendungen	0	0	0
29		**Außerordentliches Ergebnis**	**0**	**0**	**0**
30		**Jahresergebnis vor internen Leistungsbeziehungen**	**-18.350**	**-14.950**	**-13.473**
31		Erlöse aus internen Leistungsbeziehungen	0	0	0
32		Kosten aus internen Leistungsbeziehungen	0	0	0
33		**Ergebnis der internen Leistungsbeziehungen**	**0**	**0**	**0**
34		**Jahresergebnis nach internen Leistungsbeziehungen**	**-18.350**	**-14.950**	**-13.473**

Teilfinanzplan Bundesland Hessen	Ansatz HHJ 2018	Verpfl.-Erm. 2018	Ansatz Vorjahr 2017	Ergebnis Vorvorjahr 2016	Gesamt-Auszahl. -Bedarf	Bisher bereitgestellt
3027 Landeszuwendungen für Baumaßnahmen Wasserläufe						
1 **Einzahlungen aus Investitionstätigkeit**	**0**	**0**	**0**	**0**	**0**	**0**
2 Einzahlungen aus Inv.-zuweisungen und -zuschüssen sowie aus Inv.-Beiträgen	0	0	0	0	0	0
13.02.01/3027.820811 Landeszuwendungen für Baumaßnahmen Wasserläufe	0	0	0	0	0	0
3 Einzahlungen aus Abgängen von Vermögensgegenständen des Sachanlagevermögens	0	0	0	0	0	0
3 und des immateriellen Anlagevermögens						
4 Einzahlungen aus Abgängen von Vermögensgegenständen d. Finanzanlagevermögens	0	0	0	0	0	0
5 **Einzahlungen aus Finanzierungstätigkeit**	**0**	**0**	**0**	**0**	**0**	**0**
6 Einzahlungen a.d. Aufnahme v.Krediten f.Inv.u.Begebung von Anleihen	0	0	0	0	0	0

Doppischer Produktplan 2018

Produktbereich	**13**	**Natur- und Landschaftspflege**	**verantwortlich:**	Herr Kirchner
Produktgruppe	**13.02**	**Wasserschutzmaßnahmen**		intern
Produkt	**13.02.01**	**Wasserläufe, Wasserbau**		

Teilfinanzplan **Bundesland Hessen**	Ansatz HHJ 2018	Verpfl.-Erm. 2018	Ansatz Vorjahr 2017	Ergebnis Vorvorjahr 2016	Gesamt-Auszahl. -Bedarf	Bisher bereitgestellt
7 **Summe**	**0**	**0**	**0**	**0**	**0**	**0**
8 **Auszahlungen aus Investitionstätigkeit**	**0**	**0**	**0**	**0**	**0**	**0**
9 Auszahlungen für den Erwerb von Grundstücken und Gebäuden	0	0	0	0	0	0
10 Auszahlungen für Baumaßnahmen	0	0	0	0	0	0
11 Auszahlungen für Inv.in das sonstige Sachanlagevermögen u. immat. Anlagevermögen	0	0	0	0	0	0
12 Auszahlungen für Investitionen in das Finanzanlagevermögen	0	0	0	0	0	0
13 **Auszahlungen aus Finanzierungstätigkeit**	**0**	**0**	**0**	**0**	**0**	**0**
14 Auszahlungen f.d.Tilgung v.Krediten u.wirtsch.vergleichbaren Vorgängen für Inv.	0	0	0	0	0	0
15 **Summe**	**0**	**0**	**0**	**0**	**0**	**0**
16 **Saldo (Einzahlungen ./. Auszahlungen)**	**0**	**0**	**0**	**0**	**0**	**0**
3028 Baumaßnahmen Wasserläufe						
1 **Einzahlungen aus Investitionstätigkeit**	**0**	**0**	**0**	**0**	**0**	**0**
2 Einzahlungen aus Inv.-zuweisungen und -zuschüssen sowie aus Inv.-Beiträgen	0	0	0	0	0	0
3 Einzahlungen aus Abgängen von Vermögensgegenständen des Sachanlagevermögens	0	0	0	0	0	0
3 und des immateriellen Anlagevermögens						
4 Einzahlungen aus Abgängen von Vermögensgegenständen d. Finanzanlagevermögens	0	0	0	0	0	0
5 **Einzahlungen aus Finanzierungstätigkeit**	**0**	**0**	**0**	**0**	**0**	**0**
6 Einzahlungen a.d. Aufnahme v.Krediten f.Inv.u.Begebung von Anleihen	0	0	0	0	0	0
7 **Summe**	**0**	**0**	**0**	**0**	**0**	**0**
8 **Auszahlungen aus Investitionstätigkeit**	**0**	**0**	**0**	**0**	**0**	**0**
9 Auszahlungen für den Erwerb von Grundstücken und Gebäuden	0	0	0	0	0	0
10 Auszahlungen für Baumaßnahmen	0	0	0	0	0	0
13.02.01/3028.842852 Baumaßnahmen Wasserläufe	0	0	0	0	0	0
11 Auszahlungen für Inv.in das sonstige Sachanlagevermögen u. immat. Anlagevermögen	0	0	0	0	0	0
12 Auszahlungen für Investitionen in das Finanzanlagevermögen	0	0	0	0	0	0
13 **Auszahlungen aus Finanzierungstätigkeit**	**0**	**0**	**0**	**0**	**0**	**0**
14 Auszahlungen f.d.Tilgung v.Krediten u.wirtsch.vergleichbaren Vorgängen für Inv.	0	0	0	0	0	0

Doppischer Produktplan 2018

Produktbereich	13	**Natur- und Landschaftspflege**	**verantwortlich:**	Herr Kirchner
Produktgruppe	13.02	**Wasserschutzmaßnahmen**		intern
Produkt	13.02.01	**Wasserläufe, Wasserbau**		

Teilfinanzplan **Bundesland Hessen**	Ansatz HHJ 2018	Verpfl.-Erm. 2018	Ansatz Vorjahr 2017	Ergebnis Vorvorjahr 2016	Gesamt-Auszahl. -Bedarf	Bisher bereitgestellt
15 **Summe**	0	0	0	0	0	0
16 **Saldo (Einzahlungen ./. Auszahlungen)**	0	0	0	0	0	0

Doppischer Produktplan 2018

Produktbereich	**13**	**Natur- und Landschaftspflege**	**verantwortlich:**	Frau Schuchert
Produktgruppe	**13.03**	**Friedhofswesen**		extern
Produkt	**13.03.01**	**Friedhofsverwaltung**		

Position	Konten	**Teilergebnisplan** **Bundesland Hessen**	Ansatz HHJ 2018	Ansatz Vorjahr 2017	Ergebnis Jahresabschluss 2016
1	50	Privatrechtliche Leistungsentgelte	2.400	2.400	2.408
	13.03.01.509900	sonstige Umsatzerlöse	2.400	2.400	2.408
2	51	Öffentlich-rechtliche Leistungsentgelte	40.000	40.000	29.611
	13.03.01.510002	Friedhofsgebühren	27.500	27.500	27.516
	13.03.01.511001	öffentlich-rechtliche Benutzungsgebühren	12.500	12.500	2.095
	13.03.01.511003	historische PRAP Grabnutzung	0	0	0
3	548 - 549	Kostenersatzleistungen und -erstattungen	0	0	0
4	52	Bestandsveränderungen und aktivierte Eigenleistungen	0	0	0
5	55	Steuern und steuerähnliche Erträge einschließl. Erträge aus gesetzl. Umlagen	0	0	0
6	547	Erträge aus Transferleistungen	0	0	0
7	540 - 543	Erträge aus Zuwendungen u. Zuschüssen für laufende Zwecke und allgemeine Umlagen	0	0	0
	13.03.01.541030	sonstige Zuweisungen des Landes	0	0	0
8	546	Erträge aus der Auflösung von Sonderposten aus Investitionszuweisungen,	250	250	0
	13.03.01.546001	Erträge aus der Auflösung von Sonderposten aus Investitionszuweisungen vom öffen	250	250	0
8		-zuschüssen und Investitionsbeiträgen			
9	53	Sonstige ordentliche Erträge	0	0	0
	13.03.01.539900	andere sonstige betriebliche Erträge	0	0	0
10		**Summe der ordentlichen Erträge**	**42.650**	**42.650**	**32.019**
11	62, 63, 640-643,647-649, 65	Personalaufwendungen	13.300	16.550	24.937
	13.03.01.620002	Entgelte für geleistete Arbeitszeit (einschl. tariflicher, vertraglicher oder ar	9.450	12.750	19.583
	13.03.01.640002	Arbeitgeberanteil zur Sozialversicherung Entgeltbereich	2.350	2.700	3.958
	13.03.01.647001	Zukunftssicherung / Zusatzversorgung Entgeltbereich	1.500	1.100	1.397
12	644-646	Versorgungsaufwendungen	0	0	0
13	60, 61, 67-69	Aufwendungen für Sach- und Dienstleistungen	32.000	25.250	23.513
	13.03.01.600003	Rohstoffe/Material/Vorprodukte/Fremdbauteile	0	0	0
	13.03.01.605100	Strom	2.400	2.400	1.634
	13.03.01.605600	Wasser	150	0	1.359
	13.03.01.605700	Abwasser	300	300	280
	13.03.01.606100	Materialaufwand für Gebäude u. Außenanlagen	350	500	291
	13.03.01.606300	Materialaufwand für Einrichtungen und Ausstattungen	0	0	0
	13.03.01.606500	Materialaufwand für Straßen, Wegen, Plätze u.ä.	300	300	137

Doppischer Produktplan 2018

Produktbereich	**13**	**Natur- und Landschaftspflege**	**verantwortlich:**	Frau Schuchert
Produktgruppe	**13.03**	**Friedhofswesen**		extern
Produkt	**13.03.01**	**Friedhofsverwaltung**		

Position	Konten	**Teilergebnisplan** **Bundesland Hessen**	Ansatz HHJ 2018	Ansatz Vorjahr 2017	Ergebnis Jahresabschluss 2016
	13.03.01.606900	sonstiger Materialaufwand für Reparatur und Instandhaltung	100	100	0
	13.03.01.608100	Reinigungsmaterial	150	150	21
	13.03.01.610002	Fremdleistungen für Erzeugnisse und andere Umsatzleistungen	0	0	0
	13.03.01.616100	Instandhaltung der Gebäude und Außenanlagen (Bauunterhaltung)	1.750	500	0
	13.03.01.616300	Instandhaltung von Einrichtungen und Ausstattungen	0	0	323
	13.03.01.617100	Aufwendungen für Fremdentsorgung	3.000	3.000	6.848
	13.03.01.617900	Leistungen von Fremdfirmen (Grabaushub, etc.)	22.500	17.000	7.860
	13.03.01.677100	Beratungskosten Friedhofsgebührenanpassung	1.000	1.000	4.760
	13.03.01.679001	sonstige Aufwendungen für die Inanspruchnahme von Diensten (auch Kostenerstattun	0	0	0
	13.03.01.699300	übrige sonstige betriebliche Aufwendungen	0	0	0
14	66	Abschreibungen	2.200	3.350	0
	13.03.01.662001	Abschreibungen auf Gebäude und Gebäudeeinrichtungen, Sachanlagen im Gemeingebrau	2.100	3.250	0
	13.03.01.665001	Abschreibungen auf geringwertige Wirtschaftsgüter (GWG)	100	100	0
	13.03.01.667900	Sonstige Abschreibungen und Wertberichtigungen auf Umlaufvermögen	0	0	0
15	71	Aufwendungen für Zuweisungen und Zuschüsse sowie besondere Finanzaufwendungen	0	0	0
	13.03.01.712800	Zuschüsse für laufende Zwecke an übrige Bereiche	0	0	0
16	73	Steueraufwendungen einschließlich Aufwendungen aus gesetzlichen	0	0	0
16		Umlageverpflichtungen			
17	72	Transferaufwendungen	0	0	0
18	70, 74, 76	Sonstige ordentliche Aufwendungen	0	0	0
	13.03.01.702002	Grundsteuer	0	0	0
19		**Summe der ordentlichen Aufwendungen**	**47.500**	**45.150**	**48.450**
20		**Verwaltungsergebnis**	**-4.850**	**-2.500**	**-16.431**
21	56, 57	Finanzerträge	0	0	0
22	77	Finanzaufwendungen	0	0	0
23		**Finanzergebnis**	**0**	**0**	**0**
24		**Ordentliches Ergebnis (Verwaltungsergebnis und Finanzergebnis)**	**-4.850**	**-2.500**	**-16.431**
27	59	Außerordentliche Erträge	0	0	0
	13.03.01.599002	außerodl. Erträge Kor. DLP	0	0	0

Doppischer Produktplan 2018

Produktbereich	13	Natur- und Landschaftspflege	**verantwortlich:**	Frau Schuchert
Produktgruppe	13.03	Friedhofswesen		extern
Produkt	13.03.01	Friedhofsverwaltung		

Position	Konten	Teilergebnisplan Bundesland Hessen	Ansatz HHJ 2018	Ansatz Vorjahr 2017	Ergebnis Jahresabschluss 2016
28	79	Außerordentliche Aufwendungen	0	0	0
29		**Außerordentliches Ergebnis**	**0**	**0**	**0**
30		**Jahresergebnis vor internen Leistungsbeziehungen**	**-4.850**	**-2.500**	**-16.431**
31		Erlöse aus internen Leistungsbeziehungen	0	0	0
32		Kosten aus internen Leistungsbeziehungen	0	0	0
33		**Ergebnis der internen Leistungsbeziehungen**	**0**	**0**	**0**
34		**Jahresergebnis nach internen Leistungsbeziehungen**	**-4.850**	**-2.500**	**-16.431**

Teilfinanzplan Bundesland Hessen	Ansatz HHJ 2018	Verpfl.-Erm. 2018	Ansatz Vorjahr 2017	Ergebnis Vorvorjahr 2016	Gesamt-Auszahl. -Bedarf	Bisher bereitgestellt
801						
1 **Einzahlungen aus Investitionstätigkeit**	**0**	**0**	**0**	**0**	**0**	**0**
2 Einzahlungen aus Inv.-zuweisungen und -zuschüssen sowie aus Inv.-Beiträgen	0	0	0	0	0	0
3 Einzahlungen aus Abgängen von Vermögensgegenständen des Sachanlagevermögens	0	0	0	0	0	0
3 und des immateriellen Anlagevermögens						
4 Einzahlungen aus Abgängen von Vermögensgegenständen d. Finanzanlagevermögens	0	0	0	0	0	0
5 **Einzahlungen aus Finanzierungstätigkeit**	**0**	**0**	**0**	**0**	**0**	**0**
6 Einzahlungen a.d. Aufnahme v.Krediten f.Inv.u.Begebung von Anleihen	0	0	0	0	0	0
7 **Summe**	**0**	**0**	**0**	**0**	**0**	**0**
8 **Auszahlungen aus Investitionstätigkeit**	**0**	**0**	**0**	**0**	**0**	**0**
9 Auszahlungen für den Erwerb von Grundstücken und Gebäuden	0	0	0	0	0	0
10 Auszahlungen für Baumaßnahmen	0	0	0	0	0	0
11 Auszahlungen für Inv.in das sonstige Sachanlagevermögen u. immat. Anlagevermögen	0	0	0	0	0	0
13.03.01/0801.843831 Geräte, Ausstattung Friedhof	0	0	0	0	0	0
12 Auszahlungen für Investitionen in das Finanzanlagevermögen	0	0	0	0	0	0
13 **Auszahlungen aus Finanzierungstätigkeit**	**0**	**0**	**0**	**0**	**0**	**0**

Doppischer Produktplan 2018

Produktbereich	**13**	**Natur- und Landschaftspflege**	**verantwortlich:**	Frau Schuchert
Produktgruppe	**13.03**	**Friedhofswesen**		extern
Produkt	**13.03.01**	**Friedhofsverwaltung**		

Teilfinanzplan Bundesland Hessen	Ansatz HHJ 2018	Verpfl.-Erm. 2018	Ansatz Vorjahr 2017	Ergebnis Vorvorjahr 2016	Gesamt-Auszahl. -Bedarf	Bisher bereitgestellt
14 Auszahlungen f.d.Tilgung v.Krediten u.wirtsch.vergleichbaren Vorgängen für Inv.	0	0	0	0	0	0
15 **Summe**	**0**	**0**	**0**	**0**	**0**	**0**
16 **Saldo (Einzahlungen ./. Auszahlungen)**	**0**	**0**	**0**	**0**	**0**	**0**
900 GWG 150 € - 1.000 € netto						
1 **Einzahlungen aus Investitionstätigkeit**	**0**	**0**	**0**	**0**	**0**	**0**
2 Einzahlungen aus Inv.-zuweisungen und -zuschüssen sowie aus Inv.-Beiträgen	0	0	0	0	0	0
3 Einzahlungen aus Abgängen von Vermögensgegenständen des Sachanlagevermögens	0	0	0	0	0	0
3 und des immateriellen Anlagevermögens						
4 Einzahlungen aus Abgängen von Vermögensgegenständen d. Finanzanlagevermögens	0	0	0	0	0	0
5 **Einzahlungen aus Finanzierungstätigkeit**	**0**	**0**	**0**	**0**	**0**	**0**
6 Einzahlungen a.d. Aufnahme v.Krediten f.Inv.u.Begebung von Anleihen	0	0	0	0	0	0
7 **Summe**	**0**	**0**	**0**	**0**	**0**	**0**
8 **Auszahlungen aus Investitionstätigkeit**	**0**	**0**	**0**	**0**	**0**	**0**
9 Auszahlungen für den Erwerb von Grundstücken und Gebäuden	0	0	0	0	0	0
10 Auszahlungen für Baumaßnahmen	0	0	0	0	0	0
11 Auszahlungen für Inv.in das sonstige Sachanlagevermögen u. immat. Anlagevermögen	0	0	0	492	1.042	1.042
13.03.01/0900.843832 GWG 150 € - 1.000 € netto	0	0	0	492	1.042	1.042
12 Auszahlungen für Investitionen in das Finanzanlagevermögen	0	0	0	0	0	0
13 **Auszahlungen aus Finanzierungstätigkeit**	**0**	**0**	**0**	**0**	**0**	**0**
14 Auszahlungen f.d.Tilgung v.Krediten u.wirtsch.vergleichbaren Vorgängen für Inv.	0	0	0	0	0	0
15 **Summe**	**0**	**0**	**0**	**492**	**1.042**	**1.042**
16 **Saldo (Einzahlungen ./. Auszahlungen)**	**0**	**0**	**0**	**-492**	**-1.042**	**-1.042**
3035 Beschaffung EDV-Friedhofsprogramm						
1 **Einzahlungen aus Investitionstätigkeit**	**0**	**0**	**0**	**0**	**0**	**0**
2 Einzahlungen aus Inv.-zuweisungen und -zuschüssen sowie aus Inv.-Beiträgen	0	0	0	0	0	0
3 Einzahlungen aus Abgängen von Vermögensgegenständen des Sachanlagevermögens	0	0	0	0	0	0
3 und des immateriellen Anlagevermögens						

Doppischer Produktplan 2018

Produktbereich	**13**	**Natur- und Landschaftspflege**	**verantwortlich:**	Frau Schuchert
Produktgruppe	**13.03**	**Friedhofswesen**		extern
Produkt	**13.03.01**	**Friedhofsverwaltung**		

Teilfinanzplan **Bundesland Hessen**	Ansatz HHJ 2018	Verpfl.-Erm. 2018	Ansatz Vorjahr 2017	Ergebnis Vorvorjahr 2016	Gesamt-Auszahl. -Bedarf	Bisher bereitgestellt
4 Einzahlungen aus Abgängen von Vermögensgegenständen d. Finanzanlagevermögens	0	0	0	0	0	0
5 **Einzahlungen aus Finanzierungstätigkeit**	**0**	**0**	**0**	**0**	**0**	**0**
6 Einzahlungen a.d. Aufnahme v.Krediten f.Inv.u.Begebung von Anleihen	0	0	0	0	0	0
7 **Summe**	**0**	**0**	**0**	**0**	**0**	**0**
8 **Auszahlungen aus Investitionstätigkeit**	**0**	**0**	**0**	**0**	**0**	**0**
9 Auszahlungen für den Erwerb von Grundstücken und Gebäuden	0	0	0	0	0	0
10 Auszahlungen für Baumaßnahmen	0	0	0	0	0	0
11 Auszahlungen für Inv.in das sonstige Sachanlagevermögen u. immat. Anlagevermögen	0	0	0	0	0	0
13.03.01/3035.843831 Beschaffung EDV-Friedhofsprogramm	0	0	0	0	0	0
12 Auszahlungen für Investitionen in das Finanzanlagevermögen	0	0	0	0	0	0
13 **Auszahlungen aus Finanzierungstätigkeit**	**0**	**0**	**0**	**0**	**0**	**0**
14 Auszahlungen f.d.Tilgung v.Krediten u.wirtsch.vergleichbaren Vorgängen für Inv.	0	0	0	0	0	0
15 **Summe**	**0**	**0**	**0**	**0**	**0**	**0**
16 **Saldo (Einzahlungen ./. Auszahlungen)**	**0**	**0**	**0**	**0**	**0**	**0**
3036 Neugestaltung Friedhof						
1 **Einzahlungen aus Investitionstätigkeit**	**0**	**0**	**0**	**0**	**0**	**0**
2 Einzahlungen aus Inv.-zuweisungen und -zuschüssen sowie aus Inv.-Beiträgen	0	0	0	0	0	0
3 Einzahlungen aus Abgängen von Vermögensgegenständen des Sachanlagevermögens	0	0	0	0	0	0
3 und des immateriellen Anlagevermögens						
4 Einzahlungen aus Abgängen von Vermögensgegenständen d. Finanzanlagevermögens	0	0	0	0	0	0
5 **Einzahlungen aus Finanzierungstätigkeit**	**0**	**0**	**0**	**0**	**0**	**0**
6 Einzahlungen a.d. Aufnahme v.Krediten f.Inv.u.Begebung von Anleihen	0	0	0	0	0	0
7 **Summe**	**0**	**0**	**0**	**0**	**0**	**0**
8 **Auszahlungen aus Investitionstätigkeit**	**0**	**0**	**0**	**0**	**0**	**0**
9 Auszahlungen für den Erwerb von Grundstücken und Gebäuden	0	0	0	0	0	0
10 Auszahlungen für Baumaßnahmen	10.000	0	0	0	10.000	0
13.03.01/3036.842852 Neugestaltung Friedhof/Kriegsgräberfriedhof	10.000	0	0	0	10.000	0
11 Auszahlungen für Inv.in das sonstige Sachanlagevermögen u. immat. Anlagevermögen	0	0	0	0	0	0

Doppischer Produktplan 2018

Produktbereich	13	**Natur- und Landschaftspflege**	**verantwortlich:**	Frau Schuchert
Produktgruppe	13.03	**Friedhofswesen**		extern
Produkt	13.03.01	**Friedhofsverwaltung**		

Teilfinanzplan **Bundesland Hessen**	Ansatz HHJ 2018	Verpfl.-Erm. 2018	Ansatz Vorjahr 2017	Ergebnis Vorvorjahr 2016	Gesamt-Auszahl. -Bedarf	Bisher bereitgestellt
12 Auszahlungen für Investitionen in das Finanzanlagevermögen	0	0	0	0	0	0
13 **Auszahlungen aus Finanzierungstätigkeit**	**0**	**0**	**0**	**0**	**0**	**0**
14 Auszahlungen f.d.Tilgung v.Krediten u.wirtsch.vergleichbaren Vorgängen für Inv.	0	0	0	0	0	0
15 **Summe**	**10.000**	**0**	**0**	**0**	**10.000**	**0**
16 **Saldo (Einzahlungen ./. Auszahlungen)**	**-10.000**	**0**	**0**	**0**	**-10.000**	**0**
3037 Parkplatz Friedhof						
1 **Einzahlungen aus Investitionstätigkeit**	**0**	**0**	**0**	**0**	**0**	**0**
2 Einzahlungen aus Inv.-zuweisungen und -zuschüssen sowie aus Inv.-Beiträgen	0	0	0	0	0	0
3 Einzahlungen aus Abgängen von Vermögensgegenständen des Sachanlagevermögens	0	0	0	0	0	0
3 und des immateriellen Anlagevermögens						
4 Einzahlungen aus Abgängen von Vermögensgegenständen d. Finanzanlagevermögens	0	0	0	0	0	0
5 **Einzahlungen aus Finanzierungstätigkeit**	**0**	**0**	**0**	**0**	**0**	**0**
6 Einzahlungen a.d. Aufnahme v.Krediten f.Inv.u.Begebung von Anleihen	0	0	0	0	0	0
7 **Summe**	**0**	**0**	**0**	**0**	**0**	**0**
8 **Auszahlungen aus Investitionstätigkeit**	**0**	**0**	**0**	**0**	**0**	**0**
9 Auszahlungen für den Erwerb von Grundstücken und Gebäuden	0	0	0	0	0	0
10 Auszahlungen für Baumaßnahmen	0	0	0	0	0	0
13.03.01/3037.842852 Parkplatz Friedhof	0	0	0	0	0	0
11 Auszahlungen für Inv.in das sonstige Sachanlagevermögen u. immat. Anlagevermögen	0	0	0	0	0	0
12 Auszahlungen für Investitionen in das Finanzanlagevermögen	0	0	0	0	0	0
13 **Auszahlungen aus Finanzierungstätigkeit**	**0**	**0**	**0**	**0**	**0**	**0**
14 Auszahlungen f.d.Tilgung v.Krediten u.wirtsch.vergleichbaren Vorgängen für Inv.	0	0	0	0	0	0
15 **Summe**	**0**	**0**	**0**	**0**	**0**	**0**
16 **Saldo (Einzahlungen ./. Auszahlungen)**	**0**	**0**	**0**	**0**	**0**	**0**
3038 Errichtung einer Urnenwand						
1 **Einzahlungen aus Investitionstätigkeit**	**0**	**0**	**0**	**0**	**0**	**0**
2 Einzahlungen aus Inv.-zuweisungen und -zuschüssen sowie aus Inv.-Beiträgen	0	0	0	0	0	0

Doppischer Produktplan 2018

Produktbereich	**13**	**Natur- und Landschaftspflege**	**verantwortlich:**	Frau Schuchert
Produktgruppe	**13.03**	**Friedhofswesen**		extern
Produkt	**13.03.01**	**Friedhofsverwaltung**		

Teilfinanzplan **Bundesland Hessen**	Ansatz HHJ 2018	Verpfl.-Erm. 2018	Ansatz Vorjahr 2017	Ergebnis Vorvorjahr 2016	Gesamt-Auszahl. -Bedarf	Bisher bereitgestellt
3 Einzahlungen aus Abgängen von Vermögensgegenständen des Sachanlagevermögens	0	0	0	0	0	0
3 und des immateriellen Anlagevermögens						
4 Einzahlungen aus Abgängen von Vermögensgegenständen d. Finanzanlagevermögens	0	0	0	0	0	0
5 **Einzahlungen aus Finanzierungstätigkeit**	**0**	**0**	**0**	**0**	**0**	**0**
6 Einzahlungen a.d. Aufnahme v.Krediten f.Inv.u.Begebung von Anleihen	0	0	0	0	0	0
7 **Summe**	**0**	**0**	**0**	**0**	**0**	**0**
8 **Auszahlungen aus Investitionstätigkeit**	**0**	**0**	**0**	**0**	**0**	**0**
9 Auszahlungen für den Erwerb von Grundstücken und Gebäuden	0	0	0	0	0	0
10 Auszahlungen für Baumaßnahmen	0	0	15.000	0	33.989	33.989
13.03.01/3038.842852 Errichtung einer Urnenwand	0	0	15.000	0	33.989	33.989
11 Auszahlungen für Inv.in das sonstige Sachanlagevermögen u. immat. Anlagevermögen	0	0	0	0	0	0
12 Auszahlungen für Investitionen in das Finanzanlagevermögen	0	0	0	0	0	0
13 **Auszahlungen aus Finanzierungstätigkeit**	**0**	**0**	**0**	**0**	**0**	**0**
14 Auszahlungen f.d.Tilgung v.Krediten u.wirtsch.vergleichbaren Vorgängen für Inv.	0	0	0	0	0	0
15 **Summe**	**0**	**0**	**15.000**	**0**	**33.989**	**33.989**
16 **Saldo (Einzahlungen ./. Auszahlungen)**	**0**	**0**	**-15.000**	**0**	**-33.989**	**-33.989**
3039 Sanierung Friedhofshalle						
1 **Einzahlungen aus Investitionstätigkeit**	**0**	**0**	**0**	**0**	**0**	**0**
2 Einzahlungen aus Inv.-zuweisungen und -zuschüssen sowie aus Inv.-Beiträgen	0	0	0	0	0	0
3 Einzahlungen aus Abgängen von Vermögensgegenständen des Sachanlagevermögens	0	0	0	0	0	0
3 und des immateriellen Anlagevermögens						
4 Einzahlungen aus Abgängen von Vermögensgegenständen d. Finanzanlagevermögens	0	0	0	0	0	0
5 **Einzahlungen aus Finanzierungstätigkeit**	**0**	**0**	**0**	**0**	**0**	**0**
6 Einzahlungen a.d. Aufnahme v.Krediten f.Inv.u.Begebung von Anleihen	0	0	0	0	0	0
7 **Summe**	**0**	**0**	**0**	**0**	**0**	**0**
8 **Auszahlungen aus Investitionstätigkeit**	**0**	**0**	**0**	**0**	**0**	**0**
9 Auszahlungen für den Erwerb von Grundstücken und Gebäuden	0	0	0	0	0	0

Doppischer Produktplan 2018

Produktbereich	**13**	**Natur- und Landschaftspflege**	**verantwortlich:**	Frau Schuchert
Produktgruppe	**13.03**	**Friedhofswesen**		extern
Produkt	**13.03.01**	**Friedhofsverwaltung**		

Teilfinanzplan **Bundesland Hessen**	Ansatz HHJ 2018	Verpfl.-Erm. 2018	Ansatz Vorjahr 2017	Ergebnis Vorvorjahr 2016	Gesamt-Auszahl. -Bedarf	Bisher bereitgestellt
10 Auszahlungen für Baumaßnahmen	0	0	0	0	0	0
13.03.01/3039.842852 Sanierung Friedhofshalle	0	0	0	0	0	0
11 Auszahlungen für Inv.in das sonstige Sachanlagevermögen u. immat. Anlagevermögen	0	0	0	0	0	0
12 Auszahlungen für Investitionen in das Finanzanlagevermögen	0	0	0	0	0	0
13 **Auszahlungen aus Finanzierungstätigkeit**	**0**	**0**	**0**	**0**	**0**	**0**
14 Auszahlungen f.d.Tilgung v.Krediten u.wirtsch.vergleichbaren Vorgängen für Inv.	0	0	0	0	0	0
15 **Summe**	**0**	**0**	**0**	**0**	**0**	**0**
16 **Saldo (Einzahlungen ./. Auszahlungen)**	**0**	**0**	**0**	**0**	**0**	**0**
3069 Zuschuss Land Erneuerung Kriegsgräberfriedhof						
1 **Einzahlungen aus Investitionstätigkeit**	**0**	**0**	**0**	**0**	**0**	**0**
2 Einzahlungen aus Inv.-zuweisungen und -zuschüssen sowie aus Inv.-Beiträgen	0	0	0	0	0	0
13.03.01/3069.820811 Landeszuwendung Erneuerung Kriegsgräberfriedhof	0	0	0	0	0	0
3 Einzahlungen aus Abgängen von Vermögensgegenständen des Sachanlagevermögens	0	0	0	0	0	0
3 und des immateriellen Anlagevermögens						
4 Einzahlungen aus Abgängen von Vermögensgegenständen d. Finanzanlagevermögens	0	0	0	0	0	0
5 **Einzahlungen aus Finanzierungstätigkeit**	**0**	**0**	**0**	**0**	**0**	**0**
6 Einzahlungen a.d. Aufnahme v.Krediten f.Inv.u.Begebung von Anleihen	0	0	0	0	0	0
7 **Summe**	**0**	**0**	**0**	**0**	**0**	**0**
8 **Auszahlungen aus Investitionstätigkeit**	**0**	**0**	**0**	**0**	**0**	**0**
9 Auszahlungen für den Erwerb von Grundstücken und Gebäuden	0	0	0	0	0	0
10 Auszahlungen für Baumaßnahmen	0	0	0	0	0	0
11 Auszahlungen für Inv.in das sonstige Sachanlagevermögen u. immat. Anlagevermögen	0	0	0	0	0	0
12 Auszahlungen für Investitionen in das Finanzanlagevermögen	0	0	0	0	0	0
13 **Auszahlungen aus Finanzierungstätigkeit**	**0**	**0**	**0**	**0**	**0**	**0**
14 Auszahlungen f.d.Tilgung v.Krediten u.wirtsch.vergleichbaren Vorgängen für Inv.	0	0	0	0	0	0
15 **Summe**	**0**	**0**	**0**	**0**	**0**	**0**
16 **Saldo (Einzahlungen ./. Auszahlungen)**	**0**	**0**	**0**	**0**	**0**	**0**

Doppischer Produktplan 2018

Produktbereich	**13**	**Natur- und Landschaftspflege**	**verantwortlich:**	Herr Kirchner
Produktgruppe	**13.04**	**Land- und Forstwirtschaft**		extern
Produkt	**13.04.01**	**Förderung der Land- u. Forstwirtschaft, Feldwegebau**		

Position	Konten	**Teilergebnisplan** **Bundesland Hessen**	Ansatz HHJ 2018	Ansatz Vorjahr 2017	Ergebnis Jahresabschluss 2016
1	50	Privatrechtliche Leistungsentgelte	0	0	0
	13.04.01.509900	sonstige Umsatzerlöse	0	0	0
2	51	Öffentlich-rechtliche Leistungsentgelte	0	0	0
3	548 - 549	Kostenersatzleistungen und -erstattungen	0	0	0
	13.04.01.548800	Kostenerstattungen von übrigen Bereichen	0	0	0
4	52	Bestandsveränderungen und aktivierte Eigenleistungen	0	0	0
5	55	Steuern und steuerähnliche Erträge einschließl. Erträge aus gesetzl. Umlagen	0	0	0
6	547	Erträge aus Transferleistungen	0	0	0
7	540 - 543	Erträge aus Zuwendungen u. Zuschüssen für laufende Zwecke und allgemeine Umlagen	2.000	3.000	0
	13.04.01.541080	Zuweisung Jagdgenossenschaft	2.000	3.000	0
8	546	Erträge aus der Auflösung von Sonderposten aus Investitionszuweisungen,	0	0	0
8		-zuschüssen und Investitionsbeiträgen			
9	53	Sonstige ordentliche Erträge	0	0	0
10		**Summe der ordentlichen Erträge**	**2.000**	**3.000**	**0**
11	62, 63, 640-643,647-649, 65	Personalaufwendungen	100	100	71
	13.04.01.642001	Beiträge zur Berufsgenossenschaft und Unfallversicherung	100	100	71
12	644-646	Versorgungsaufwendungen	0	0	0
13	60, 61, 67-69	Aufwendungen für Sach- und Dienstleistungen	10.150	10.150	9.074
	13.04.01.606500	Materialaufwand für Straßen, Wegen, Plätze u.ä.	500	500	0
	13.04.01.616600	Wartungskosten	100	100	0
	13.04.01.617900	Feldwegeunterhaltung durch FGU	9.500	9.500	9.074
	13.04.01.691001	Beiträge zu Wirtschaftsverbänden und Berufsvertretungen, sonstige Vereinigungen	50	50	0
14	66	Abschreibungen	0	0	0
15	71	Aufwendungen für Zuweisungen und Zuschüsse sowie besondere Finanzaufwendungen	0	0	0
16	73	Steueraufwendungen einschließlich Aufwendungen aus gesetzlichen	0	0	0
16		Umlageverpflichtungen			
17	72	Transferaufwendungen	0	0	0
18	70, 74, 76	Sonstige ordentliche Aufwendungen	0	0	0
19		**Summe der ordentlichen Aufwendungen**	**10.250**	**10.250**	**9.145**
20		**Verwaltungsergebnis**	**-8.250**	**-7.250**	**-9.145**

Doppischer Produktplan 2018

Produktbereich	**13**	**Natur- und Landschaftspflege**	**verantwortlich:**	Herr Kirchner
Produktgruppe	**13.04**	**Land- und Forstwirtschaft**		extern
Produkt	**13.04.01**	**Förderung der Land- u. Forstwirtschaft, Feldwegebau**		

Position	Konten	**Teilergebnisplan** **Bundesland Hessen**	Ansatz HHJ 2018	Ansatz Vorjahr 2017	Ergebnis Jahresabschluss 2016
21	56, 57	Finanzerträge	0	0	0
22	77	Finanzaufwendungen	0	0	0
23		**Finanzergebnis**	**0**	**0**	**0**
24		**Ordentliches Ergebnis (Verwaltungsergebnis und Finanzergebnis)**	**-8.250**	**-7.250**	**-9.145**
27	59	Außerordentliche Erträge	0	0	0
	13.04.01.599002	außerodl. Erträge Kor. DLP	0	0	0
28	79	Außerordentliche Aufwendungen	0	0	0
	13.04.01.797001	periodenfremde Aufwendungen	0	0	0
29		**Außerordentliches Ergebnis**	**0**	**0**	**0**
30		**Jahresergebnis vor internen Leistungsbeziehungen**	**-8.250**	**-7.250**	**-9.145**
31		Erlöse aus internen Leistungsbeziehungen	0	0	0
32		Kosten aus internen Leistungsbeziehungen	0	0	0
33		**Ergebnis der internen Leistungsbeziehungen**	**0**	**0**	**0**
34		**Jahresergebnis nach internen Leistungsbeziehungen**	**-8.250**	**-7.250**	**-9.145**

Doppischer Produktplan 2018

Produktbereich	**15**	**Wirtschaft und Tourismus**	**verantwortlich:**	Frau Hager
Produktgruppe	**15.01**	**Tourismus und Fremdenverkehr**		extern
Produkt	**15.01.01**	**Förderung des Tourismus**		

Position	Konten	**Teilergebnisplan** **Bundesland Hessen**	Ansatz HHJ 2018	Ansatz Vorjahr 2017	Ergebnis Jahresabschluss 2016
1	50	Privatrechtliche Leistungsentgelte	0	200	0
	15.01.01.500300	Umsatzerlöse aus der Überlassung von Gebäuden und Räumen	0	0	0
	15.01.01.509900	Kurtaxeinnahmen	0	0	0
	15.01.01.509902	Einnahmen Busfahrt Hessentag	0	200	0
2	51	Öffentlich-rechtliche Leistungsentgelte	0	0	0
3	548 - 549	Kostenersatzleistungen und -erstattungen	358.650	359.250	392.165
	15.01.01.548100	Zuweisung aus Bäderfinanzausgleich	320.000	316.950	313.010
	15.01.01.548200	Kostenerstattungen von Gemeinden (GV)	0	0	0
	15.01.01.548300	Kostenerstattungen von Zweckberbänden und dgl.	0	0	0
	15.01.01.548500	Personalkostenerstattung von TuS GmbH	34.650	34.000	67.649
	15.01.01.548501	Kostenerstattungen von verbundenen Unternhemen	4.000	8.300	11.506
4	52	Bestandsveränderungen und aktivierte Eigenleistungen	0	0	0
5	55	Steuern und steuerähnliche Erträge einschließl. Erträge aus gesetzl. Umlagen	245.000	267.000	144.566
	15.01.01.559110	Fremdenverkehrsabgaben	245.000	267.000	144.566
6	547	Erträge aus Transferleistungen	0	0	0
7	540 - 543	Erträge aus Zuwendungen u. Zuschüssen für laufende Zwecke und allgemeine Umlagen	18.000	91.000	89.952
	15.01.01.540109	sonstige allgemeine Finanzzuweisungen des Landes	0	0	15.000
	15.01.01.541020	sonstige Zuweisungen des Bundes, LAF, ERP-Sondervermögen	0	0	0
	15.01.01.541030	Zuweisung Zukunftswerkstatt	0	21.000	0
	15.01.01.541040	Zuweisung f. Gutachten Therme	15.000	15.000	0
	15.01.01.541041	Kreiszuwendung für Bäderunterhaltung	3.000	55.000	74.952
	15.01.01.542100	Zuweisungen für laufende Zwecke vom Land	0	0	0
8	546	Erträge aus der Auflösung von Sonderposten aus Investitionszuweisungen,	0	0	0
	15.01.01.546001	Erträge aus der Auflösung von Sonderposten aus Investitionszuweisungen vom öffen	0	0	0
	15.01.01.546098	Aufl. SOPO Öffentlich SKP	0	0	0
8		-zuschüssen und Investitionsbeiträgen			
9	53	Sonstige ordentliche Erträge	0	0	402
	15.01.01.530002	Nebenerlöse aus Vermietung und Verpachtung	0	0	0
	15.01.01.533001	Erträge aus Schadensersatzleistungen	0	0	402
10		**Summe der ordentlichen Erträge**	**621.650**	**717.450**	**627.085**
11	62, 63, 640-643,647-649, 65	Personalaufwendungen	34.650	32.750	32.904
	15.01.01.620002	Entgelte für geleistete Arbeitszeit (einschl. tariflicher, vertraglicher oder ar	27.300	25.000	26.101

Doppischer Produktplan 2018

Produktbereich	**15**	**Wirtschaft und Tourismus**	**verantwortlich:**	Frau Hager
Produktgruppe	**15.01**	**Tourismus und Fremdenverkehr**		extern
Produkt	**15.01.01**	**Förderung des Tourismus**		

Position	Konten	**Teilergebnisplan** **Bundesland Hessen**	Ansatz HHJ 2018	Ansatz Vorjahr 2017	Ergebnis Jahresabschluss 2016
	15.01.01.640002	Arbeitgeberanteil zur Sozialversicherung Entgeltbereich	5.750	5.600	5.149
	15.01.01.647001	Zukunftssicherung / Zusatzversorgung Entgeltbereich	1.600	2.150	1.654
12	644-646	Versorgungsaufwendungen	0	0	0
13	60, 61, 67-69	Aufwendungen für Sach- und Dienstleistungen	48.850	64.350	16.542
	15.01.01.601001	Aufwendungen für Büromaterial und Drucksachen	0	0	0
	15.01.01.605100	Strom	4.000	4.000	739
	15.01.01.605200	Gas	0	0	0
	15.01.01.605600	Wasser	0	0	0
	15.01.01.605700	Abwasser	0	0	0
	15.01.01.606300	Materialaufwand für Einrichtungen und Ausstattungen	50	50	0
	15.01.01.606900	sonstiger Materialaufwand für Reparatur und Instandhaltung	0	0	0
	15.01.01.608100	Reinigungsmaterial	450	450	0
	15.01.01.608900	übriger sonstiger Materialaufwand	0	0	0
	15.01.01.613900	sonstige weitere Fremdleistungen	2.500	2.500	0
	15.01.01.616100	Instandhaltung der Gebäude und Außenanlagen (Bauunterhaltung)	750	1.000	1.044
	15.01.01.616300	Instandhaltung von Einrichtungen und Ausstattungen	250	0	249
	15.01.01.670002	Mieten, Pachten, Erbbauzinsen	0	0	0
	15.01.01.677100	Gutachten Therme	32.000	47.500	0
	15.01.01.677300	Zukunftswerkstatt Bad Salzschlirf	0	0	603
	15.01.01.677900	Aufwendungen für andere Beratungsleistungen	0	0	5.771
	15.01.01.679001	sonstige Aufwendungen für die Inanspruchnahme von Diensten (auch Kostenerstattun	0	0	364
	15.01.01.686900	sonstige Aufwendungen für Repräsentation	0	0	0
	15.01.01.691001	Mitgliedsbeitrag Hess. Heilbäderverband	7.000	7.000	6.976
	15.01.01.699300	Sonstige betriebliche Aufwendungen	1.850	1.850	796
14	66	Abschreibungen	26.900	4.800	0
	15.01.01.661500	Abschreibungen auf aktivierte Investitionszuschüsse	0	0	0
	15.01.01.662001	Abschreibungen auf Gebäude und Gebäudeeinrichtungen, Sachanlagen im Gemeingebrau	26.100	4.000	0
	15.01.01.663001	Abschreibungen auf technische Anlagen und Maschinen	0	0	0
	15.01.01.664200	Abschreibungen auf Betriebsausstattung	800	800	0
15	71	Aufwendungen für Zuweisungen und Zuschüsse sowie besondere Finanzaufwendungen	954.100	1.364.050	771.194
	15.01.01.711900	übrige Sonstige Zuweisungen und Zuschüsse	0	0	0
	15.01.01.712200	Zuweisungen für laufende Zwecke an Gemeinden (GV)	0	0	0
	15.01.01.712500	Weiterleitung Kurtaxe an TuS GmbH	0	267.000	0
	15.01.01.712510	Weiterleitung Kurtaxe	245.000	0	78.184

Doppischer Produktplan 2018

Produktbereich	**15**	**Wirtschaft und Tourismus**	**verantwortlich:**	Frau Hager
Produktgruppe	**15.01**	**Tourismus und Fremdenverkehr**		extern
Produkt	**15.01.01**	**Förderung des Tourismus**		

Position	Konten	**Teilergebnisplan** **Bundesland Hessen**	Ansatz HHJ 2018	Ansatz Vorjahr 2017	Ergebnis Jahresabschluss 2016
	15.01.01.712520	Weiterltg. Bäderfin.ausgleich	320.000	316.950	313.010
	15.01.01.712530	Betriebskostenzuschuss an TuS	389.000	780.000	380.000
	15.01.01.712540	Zuschüsse für laufende Zwecke	0	0	0
	15.01.01.712800	Zuschüsse für laufende Zwecke an übrige Bereiche	0	0	0
	15.01.01.717400	Weiterleitung Bäderfinanzausgleich	0	0	0
	15.01.01.717500	Betriebskostenzuschuss an die Touristik & Service GmbH	0	0	0
	15.01.01.717501	sonstige Erstattungen an verbu	100	100	0
16	73	Steueraufwendungen einschließlich Aufwendungen aus gesetzlichen	0	0	0
16		Umlageverpflichtungen			
17	72	Transferaufwendungen	0	0	0
18	70, 74, 76	Sonstige ordentliche Aufwendungen	0	0	0
19		**Summe der ordentlichen Aufwendungen**	**1.064.500**	**1.465.950**	**820.640**
20		**Verwaltungsergebnis**	**-442.850**	**-748.500**	**-193.555**
21	56, 57	Finanzerträge	0	0	0
22	77	Finanzaufwendungen	0	0	0
23		**Finanzergebnis**	**0**	**0**	**0**
24		**Ordentliches Ergebnis (Verwaltungsergebnis und Finanzergebnis)**	**-442.850**	**-748.500**	**-193.555**
27	59	Außerordentliche Erträge	0	0	0
	15.01.01.598900	sonstige periodenfremde Erträge	0	0	0
	15.01.01.599001	sonstige außerordentliche Erträge	0	0	0
	15.01.01.599090	sonstige außerordentliche Erträge	0	0	0
28	79	Außerordentliche Aufwendungen	0	0	0
	15.01.01.797001	periodenfremde Aufwendungen	0	0	0
	15.01.01.799001	sonstige außerordentliche Aufwendungen	0	0	0
29		**Außerordentliches Ergebnis**	**0**	**0**	**0**
30		**Jahresergebnis vor internen Leistungsbeziehungen**	**-442.850**	**-748.500**	**-193.555**
31		Erlöse aus internen Leistungsbeziehungen	0	0	0
32		Kosten aus internen Leistungsbeziehungen	0	0	0

Doppischer Produktplan 2018

Produktbereich	**15**	**Wirtschaft und Tourismus**	**verantwortlich:**	Frau Hager
Produktgruppe	**15.01**	**Tourismus und Fremdenverkehr**		extern
Produkt	**15.01.01**	**Förderung des Tourismus**		

Posi-tion	Konten	**Teilergebnisplan** **Bundesland Hessen**	Ansatz HHJ 2018	Ansatz Vorjahr 2017	Ergebnis Jahresabschluss 2016
33		**Ergebnis der internen Leistungsbeziehungen**	**0**	**0**	**0**
34		**Jahresergebnis nach internen Leistungsbeziehungen**	**-442.850**	**-748.500**	**-193.555**

Teilfinanzplan **Bundesland Hessen**	Ansatz HHJ 2018	Verpfl.-Erm. 2018	Ansatz Vorjahr 2017	Ergebnis Vorvorjahr 2016	Gesamt-Auszahl. -Bedarf	Bisher bereitgestellt
2003 Zuschuss Solebaderweiterung						
1 **Einzahlungen aus Investitionstätigkeit**	**0**	**0**	**0**	**0**	**0**	**0**
2 Einzahlungen aus Inv.-zuweisungen und -zuschüssen sowie aus Inv.-Beiträgen	0	0	0	0	0	0
3 Einzahlungen aus Abgängen von Vermögensgegenständen des Sachanlagevermögens	0	0	0	0	0	0
3 und des immateriellen Anlagevermögens						
4 Einzahlungen aus Abgängen von Vermögensgegenständen d. Finanzanlagevermögens	0	0	0	0	0	0
5 **Einzahlungen aus Finanzierungstätigkeit**	**0**	**0**	**0**	**0**	**0**	**0**
6 Einzahlungen a.d. Aufnahme v.Krediten f.Inv.u.Begebung von Anleihen	0	0	0	0	0	0
7 **Summe**	**0**	**0**	**0**	**0**	**0**	**0**
8 **Auszahlungen aus Investitionstätigkeit**	**0**	**0**	**0**	**0**	**0**	**0**
9 Auszahlungen für den Erwerb von Grundstücken und Gebäuden	0	0	0	0	0	0
10 Auszahlungen für Baumaßnahmen	0	0	0	0	125.000	125.000
15.01.01/2003.842851 Zuschuss Solebaderweiterung	0	0	0	0	125.000	125.000
11 Auszahlungen für Inv.in das sonstige Sachanlagevermögen u. immat. Anlagevermögen	0	0	0	0	0	0
12 Auszahlungen für Investitionen in das Finanzanlagevermögen	0	0	0	0	0	0
13 **Auszahlungen aus Finanzierungstätigkeit**	**0**	**0**	**0**	**0**	**0**	**0**
14 Auszahlungen f.d.Tilgung v.Krediten u.wirtsch.vergleichbaren Vorgängen für Inv.	0	0	0	0	0	0
15 **Summe**	**0**	**0**	**0**	**0**	**125.000**	**125.000**
16 **Saldo (Einzahlungen ./. Auszahlungen)**	**0**	**0**	**0**	**0**	**-125.000**	**-125.000**
3057 Wiederinbetriebnahme Bonifatiusbrunnen						
1 **Einzahlungen aus Investitionstätigkeit**	**0**	**0**	**0**	**0**	**0**	**0**
2 Einzahlungen aus Inv.-zuweisungen und -zuschüssen sowie aus Inv.-Beiträgen	0	0	0	0	0	0

Doppischer Produktplan 2018

Produktbereich	15	Wirtschaft und Tourismus	**verantwortlich:**	Frau Hager
Produktgruppe	15.01	Tourismus und Fremdenverkehr		extern
Produkt	15.01.01	Förderung des Tourismus		

Teilfinanzplan Bundesland Hessen	Ansatz HHJ 2018	Verpfl.-Erm. 2018	Ansatz Vorjahr 2017	Ergebnis Vorvorjahr 2016	Gesamt-Auszahl. -Bedarf	Bisher bereitgestellt
3 Einzahlungen aus Abgängen von Vermögensgegenständen des Sachanlagevermögens	0	0	0	0	0	0
3 und des immateriellen Anlagevermögens						
4 Einzahlungen aus Abgängen von Vermögensgegenständen d. Finanzanlagevermögens	0	0	0	0	0	0
5 **Einzahlungen aus Finanzierungstätigkeit**	**0**	**0**	**0**	**0**	**0**	**0**
6 Einzahlungen a.d. Aufnahme v.Krediten f.Inv.u.Begebung von Anleihen	0	0	0	0	0	0
7 **Summe**	**0**	**0**	**0**	**0**	**0**	**0**
8 **Auszahlungen aus Investitionstätigkeit**	**0**	**0**	**0**	**0**	**0**	**0**
9 Auszahlungen für den Erwerb von Grundstücken und Gebäuden	0	0	0	0	0	0
10 Auszahlungen für Baumaßnahmen	0	0	0	0	0	0
11 Auszahlungen für Inv.in das sonstige Sachanlagevermögen u. immat. Anlagevermögen	0	0	0	0	1.233	1.233
15.01.01/3057.843831 Wiederinbetriebnahme Bonifatiusbrunnen	0	0	0	0	1.233	1.233
12 Auszahlungen für Investitionen in das Finanzanlagevermögen	0	0	0	0	0	0
13 **Auszahlungen aus Finanzierungstätigkeit**	**0**	**0**	**0**	**0**	**0**	**0**
14 Auszahlungen f.d.Tilgung v.Krediten u.wirtsch.vergleichbaren Vorgängen für Inv.	0	0	0	0	0	0
15 **Summe**	**0**	**0**	**0**	**0**	**1.233**	**1.233**
16 **Saldo (Einzahlungen ./. Auszahlungen)**	**0**	**0**	**0**	**0**	**-1.233**	**-1.233**
3058 Verbreiterung Weg zur Grotte						
1 **Einzahlungen aus Investitionstätigkeit**	**0**	**0**	**0**	**0**	**0**	**0**
2 Einzahlungen aus Inv.-zuweisungen und -zuschüssen sowie aus Inv.-Beiträgen	0	0	0	0	0	0
3 Einzahlungen aus Abgängen von Vermögensgegenständen des Sachanlagevermögens	0	0	0	0	0	0
3 und des immateriellen Anlagevermögens						
4 Einzahlungen aus Abgängen von Vermögensgegenständen d. Finanzanlagevermögens	0	0	0	0	0	0
5 **Einzahlungen aus Finanzierungstätigkeit**	**0**	**0**	**0**	**0**	**0**	**0**
6 Einzahlungen a.d. Aufnahme v.Krediten f.Inv.u.Begebung von Anleihen	0	0	0	0	0	0
7 **Summe**	**0**	**0**	**0**	**0**	**0**	**0**
8 **Auszahlungen aus Investitionstätigkeit**	**0**	**0**	**0**	**0**	**0**	**0**
9 Auszahlungen für den Erwerb von Grundstücken und Gebäuden	0	0	0	0	0	0
10 Auszahlungen für Baumaßnahmen	0	0	0	0	0	0

Doppischer Produktplan 2018

Produktbereich	**15**	**Wirtschaft und Tourismus**	**verantwortlich:**	Frau Hager
Produktgruppe	**15.01**	**Tourismus und Fremdenverkehr**		extern
Produkt	**15.01.01**	**Förderung des Tourismus**		

Teilfinanzplan **Bundesland Hessen**	Ansatz HHJ 2018	Verpfl.-Erm. 2018	Ansatz Vorjahr 2017	Ergebnis Vorvorjahr 2016	Gesamt-Auszahl. -Bedarf	Bisher bereitgestellt
15.01.01/3058.842852 Verbreiterung Weg zur Grotte	0	0	0	0	0	0
11 Auszahlungen für Inv.in das sonstige Sachanlagevermögen u. immat. Anlagevermögen	0	0	0	0	0	0
12 Auszahlungen für Investitionen in das Finanzanlagevermögen	0	0	0	0	0	0
13 **Auszahlungen aus Finanzierungstätigkeit**	**0**	**0**	**0**	**0**	**0**	**0**
14 Auszahlungen f.d.Tilgung v.Krediten u.wirtsch.vergleichbaren Vorgängen für Inv.	0	0	0	0	0	0
15 **Summe**	**0**	**0**	**0**	**0**	**0**	**0**
16 **Saldo (Einzahlungen ./. Auszahlungen)**	**0**	**0**	**0**	**0**	**0**	**0**
3059 Neubau öffentliches WC Kurpark						
1 **Einzahlungen aus Investitionstätigkeit**	**0**	**0**	**0**	**0**	**0**	**0**
2 Einzahlungen aus Inv.-zuweisungen und -zuschüssen sowie aus Inv.-Beiträgen	0	0	0	0	0	0
3 Einzahlungen aus Abgängen von Vermögensgegenständen des Sachanlagevermögens	0	0	0	0	0	0
3 und des immateriellen Anlagevermögens						
4 Einzahlungen aus Abgängen von Vermögensgegenständen d. Finanzanlagevermögens	0	0	0	0	0	0
5 **Einzahlungen aus Finanzierungstätigkeit**	**0**	**0**	**0**	**0**	**0**	**0**
6 Einzahlungen a.d. Aufnahme v.Krediten f.Inv.u.Begebung von Anleihen	0	0	0	0	0	0
7 **Summe**	**0**	**0**	**0**	**0**	**0**	**0**
8 **Auszahlungen aus Investitionstätigkeit**	**0**	**0**	**0**	**0**	**0**	**0**
9 Auszahlungen für den Erwerb von Grundstücken und Gebäuden	0	0	0	0	0	0
10 Auszahlungen für Baumaßnahmen	0	0	0	0	0	0
15.01.01/3059.842851 Neubau öffentliches WC Kurpark	0	0	0	0	0	0
11 Auszahlungen für Inv.in das sonstige Sachanlagevermögen u. immat. Anlagevermögen	0	0	0	0	0	0
12 Auszahlungen für Investitionen in das Finanzanlagevermögen	0	0	0	0	0	0
13 **Auszahlungen aus Finanzierungstätigkeit**	**0**	**0**	**0**	**0**	**0**	**0**
14 Auszahlungen f.d.Tilgung v.Krediten u.wirtsch.vergleichbaren Vorgängen für Inv.	0	0	0	0	0	0
15 **Summe**	**0**	**0**	**0**	**0**	**0**	**0**
16 **Saldo (Einzahlungen ./. Auszahlungen)**	**0**	**0**	**0**	**0**	**0**	**0**
3060 Ausweisung Info-Parkplätze						

Doppischer Produktplan 2018

Produktbereich	**15**	**Wirtschaft und Tourismus**	**verantwortlich:**	Frau Hager
Produktgruppe	**15.01**	**Tourismus und Fremdenverkehr**		extern
Produkt	**15.01.01**	**Förderung des Tourismus**		

Teilfinanzplan **Bundesland Hessen**	Ansatz HHJ 2018	Verpfl.-Erm. 2018	Ansatz Vorjahr 2017	Ergebnis Vorvorjahr 2016	Gesamt-Auszahl. -Bedarf	Bisher bereitgestellt
1 **Einzahlungen aus Investitionstätigkeit**	**0**	**0**	**0**	**0**	**0**	**0**
2 Einzahlungen aus Inv.-zuweisungen und -zuschüssen sowie aus Inv.-Beiträgen	0	0	0	0	0	0
3 Einzahlungen aus Abgängen von Vermögensgegenständen des Sachanlagevermögens	0	0	0	0	0	0
3 und des immateriellen Anlagevermögens						
4 Einzahlungen aus Abgängen von Vermögensgegenständen d. Finanzanlagevermögens	0	0	0	0	0	0
5 **Einzahlungen aus Finanzierungstätigkeit**	**0**	**0**	**0**	**0**	**0**	**0**
6 Einzahlungen a.d. Aufnahme v.Krediten f.Inv.u.Begebung von Anleihen	0	0	0	0	0	0
7 **Summe**	**0**	**0**	**0**	**0**	**0**	**0**
8 **Auszahlungen aus Investitionstätigkeit**	**0**	**0**	**0**	**0**	**0**	**0**
9 Auszahlungen für den Erwerb von Grundstücken und Gebäuden	0	0	0	0	0	0
10 Auszahlungen für Baumaßnahmen	0	0	0	0	0	0
15.01.01/3060.842852 Ausweisung Info-Parkplätze	0	0	0	0	0	0
11 Auszahlungen für Inv.in das sonstige Sachanlagevermögen u. immat. Anlagevermögen	0	0	0	0	0	0
12 Auszahlungen für Investitionen in das Finanzanlagevermögen	0	0	0	0	0	0
13 **Auszahlungen aus Finanzierungstätigkeit**	**0**	**0**	**0**	**0**	**0**	**0**
14 Auszahlungen f.d.Tilgung v.Krediten u.wirtsch.vergleichbaren Vorgängen für Inv.	0	0	0	0	0	0
15 **Summe**	**0**	**0**	**0**	**0**	**0**	**0**
16 **Saldo (Einzahlungen ./. Auszahlungen)**	**0**	**0**	**0**	**0**	**0**	**0**
3061 Parkplatzgestaltung Kulturkessel/Lindenstr./Riedstr.						
1 **Einzahlungen aus Investitionstätigkeit**	**0**	**0**	**0**	**0**	**0**	**0**
2 Einzahlungen aus Inv.-zuweisungen und -zuschüssen sowie aus Inv.-Beiträgen	0	0	0	0	0	0
3 Einzahlungen aus Abgängen von Vermögensgegenständen des Sachanlagevermögens	0	0	0	0	0	0
3 und des immateriellen Anlagevermögens						
4 Einzahlungen aus Abgängen von Vermögensgegenständen d. Finanzanlagevermögens	0	0	0	0	0	0
5 **Einzahlungen aus Finanzierungstätigkeit**	**0**	**0**	**0**	**0**	**0**	**0**
6 Einzahlungen a.d. Aufnahme v.Krediten f.Inv.u.Begebung von Anleihen	0	0	0	0	0	0
15.01.01/3061.826927 Einzahlung Darl. Parkplatzneugestltung SKP	0	0	0	0	0	0

Doppischer Produktplan 2018

Produktbereich	**15**	**Wirtschaft und Tourismus**	**verantwortlich:**	Frau Hager
Produktgruppe	**15.01**	**Tourismus und Fremdenverkehr**		extern
Produkt	**15.01.01**	**Förderung des Tourismus**		

Teilfinanzplan **Bundesland Hessen**	Ansatz HHJ 2018	Verpfl.-Erm. 2018	Ansatz Vorjahr 2017	Ergebnis Vorvorjahr 2016	Gesamt-Auszahl. -Bedarf	Bisher bereitgestellt
7 **Summe**	**0**	**0**	**0**	**0**	**0**	**0**
8 **Auszahlungen aus Investitionstätigkeit**	**0**	**0**	**0**	**0**	**0**	**0**
9 Auszahlungen für den Erwerb von Grundstücken und Gebäuden	0	0	0	0	0	0
10 Auszahlungen für Baumaßnahmen	0	0	0	0	3.500	3.500
15.01.01/3061.842852 Parkplatzgestaltung Kulturkessel/Lindenstr./Riedstr.	0	0	0	0	3.500	3.500
11 Auszahlungen für Inv.in das sonstige Sachanlagevermögen u. immat. Anlagevermögen	0	0	0	0	0	0
12 Auszahlungen für Investitionen in das Finanzanlagevermögen	0	0	0	0	0	0
13 **Auszahlungen aus Finanzierungstätigkeit**	**0**	**0**	**0**	**0**	**0**	**0**
14 Auszahlungen f.d.Tilgung v.Krediten u.wirtsch.vergleichbaren Vorgängen für Inv.	0	0	0	0	0	0
15 **Summe**	**0**	**0**	**0**	**0**	**3.500**	**3.500**
16 **Saldo (Einzahlungen ./. Auszahlungen)**	**0**	**0**	**0**	**0**	**-3.500**	**-3.500**
3064 Baumaßnahme Wandelhalle						
1 **Einzahlungen aus Investitionstätigkeit**	**0**	**0**	**0**	**0**	**0**	**0**
2 Einzahlungen aus Inv.-zuweisungen und -zuschüssen sowie aus Inv.-Beiträgen	0	0	0	0	0	0
3 Einzahlungen aus Abgängen von Vermögensgegenständen des Sachanlagevermögens	0	0	0	0	0	0
3 und des immateriellen Anlagevermögens						
4 Einzahlungen aus Abgängen von Vermögensgegenständen d. Finanzanlagevermögens	0	0	0	0	0	0
5 **Einzahlungen aus Finanzierungstätigkeit**	**0**	**0**	**0**	**0**	**0**	**0**
6 Einzahlungen a.d. Aufnahme v.Krediten f.Inv.u.Begebung von Anleihen	0	0	0	0	0	0
15.01.01/3064.826927 Einzahlung Darl. Wandelhalle SKP	0	0	0	0	0	0
7 **Summe**	**0**	**0**	**0**	**0**	**0**	**0**
8 **Auszahlungen aus Investitionstätigkeit**	**0**	**0**	**0**	**0**	**0**	**0**
9 Auszahlungen für den Erwerb von Grundstücken und Gebäuden	0	0	0	0	0	0
10 Auszahlungen für Baumaßnahmen	0	0	0	0	1.000	1.000
15.01.01/3064.842851 Toiletten Wandelhalle	0	0	0	0	1.000	1.000
15.01.01/3064.842852 Baumaßnahme Wandelhalle	0	0	0	0	0	0
11 Auszahlungen für Inv.in das sonstige Sachanlagevermögen u. immat. Anlagevermögen	0	0	0	0	0	0
12 Auszahlungen für Investitionen in das Finanzanlagevermögen	0	0	0	0	0	0

Doppischer Produktplan 2018

Produktbereich	**15**	**Wirtschaft und Tourismus**	**verantwortlich:**	Frau Hager
Produktgruppe	**15.01**	**Tourismus und Fremdenverkehr**		extern
Produkt	**15.01.01**	**Förderung des Tourismus**		

Teilfinanzplan Bundesland Hessen	Ansatz HHJ 2018	Verpfl.-Erm. 2018	Ansatz Vorjahr 2017	Ergebnis Vorvorjahr 2016	Gesamt-Auszahl. -Bedarf	Bisher bereitgestellt
13 **Auszahlungen aus Finanzierungstätigkeit**	**0**	**0**	**0**	**0**	**0**	**0**
14 Auszahlungen f.d.Tilgung v.Krediten u.wirtsch.vergleichbaren Vorgängen für Inv.	0	0	0	0	0	0
15 **Summe**	**0**	**0**	**0**	**0**	**1.000**	**1.000**
16 **Saldo (Einzahlungen ./. Auszahlungen)**	**0**	**0**	**0**	**0**	**-1.000**	**-1.000**
3066 Zuschuss f. Baumaßnahme Wandelhalle aus Konjunkturprogramm						
1 **Einzahlungen aus Investitionstätigkeit**	**0**	**0**	**0**	**0**	**0**	**0**
2 Einzahlungen aus Inv.-zuweisungen und -zuschüssen sowie aus Inv.-Beiträgen	0	0	0	0	0	0
15.01.01/3066.820811 Zuschuss Wandelhalle aus Konjunkturprogramm	0	0	0	0	0	0
3 Einzahlungen aus Abgängen von Vermögensgegenständen des Sachanlagevermögens	0	0	0	0	0	0
3 und des immateriellen Anlagevermögens						
4 Einzahlungen aus Abgängen von Vermögensgegenständen d. Finanzanlagevermögens	0	0	0	0	0	0
5 **Einzahlungen aus Finanzierungstätigkeit**	**0**	**0**	**0**	**0**	**0**	**0**
6 Einzahlungen a.d. Aufnahme v.Krediten f.Inv.u.Begebung von Anleihen	0	0	0	0	0	0
7 **Summe**	**0**	**0**	**0**	**0**	**0**	**0**
8 **Auszahlungen aus Investitionstätigkeit**	**0**	**0**	**0**	**0**	**0**	**0**
9 Auszahlungen für den Erwerb von Grundstücken und Gebäuden	0	0	0	0	0	0
10 Auszahlungen für Baumaßnahmen	0	0	0	0	0	0
11 Auszahlungen für Inv.in das sonstige Sachanlagevermögen u. immat. Anlagevermögen	0	0	0	0	0	0
12 Auszahlungen für Investitionen in das Finanzanlagevermögen	0	0	0	0	0	0
13 **Auszahlungen aus Finanzierungstätigkeit**	**0**	**0**	**0**	**0**	**0**	**0**
14 Auszahlungen f.d.Tilgung v.Krediten u.wirtsch.vergleichbaren Vorgängen für Inv.	0	0	0	0	0	0
15 **Summe**	**0**	**0**	**0**	**0**	**0**	**0**
16 **Saldo (Einzahlungen ./. Auszahlungen)**	**0**	**0**	**0**	**0**	**0**	**0**
3067 Kredit f. Baumaßnahme Parkplatzneugestaltung aus Konjunkturprogramm						
1 **Einzahlungen aus Investitionstätigkeit**	**0**	**0**	**0**	**0**	**0**	**0**
2 Einzahlungen aus Inv.-zuweisungen und -zuschüssen sowie aus Inv.-Beiträgen	0	0	0	0	0	0
15.01.01/3067.820811 Kredit Parkplatzneugestaltung aus Konjunktiurprogramm	0	0	0	0	0	0

Doppischer Produktplan 2018

Produktbereich	**15**	**Wirtschaft und Tourismus**	**verantwortlich:**	Frau Hager
Produktgruppe	**15.01**	**Tourismus und Fremdenverkehr**		extern
Produkt	**15.01.01**	**Förderung des Tourismus**		

Teilfinanzplan **Bundesland Hessen**	Ansatz HHJ 2018	Verpfl.-Erm. 2018	Ansatz Vorjahr 2017	Ergebnis Vorvorjahr 2016	Gesamt-Auszahl. -Bedarf	Bisher bereitgestellt
3 Einzahlungen aus Abgängen von Vermögensgegenständen des Sachanlagevermögens	0	0	0	0	0	0
3 und des immateriellen Anlagevermögens						
4 Einzahlungen aus Abgängen von Vermögensgegenständen d. Finanzanlagevermögens	0	0	0	0	0	0
5 **Einzahlungen aus Finanzierungstätigkeit**	**0**	**0**	**0**	**0**	**0**	**0**
6 Einzahlungen a.d. Aufnahme v.Krediten f.Inv.u.Begebung von Anleihen	0	0	0	0	0	0
7 **Summe**	**0**	**0**	**0**	**0**	**0**	**0**
8 **Auszahlungen aus Investitionstätigkeit**	**0**	**0**	**0**	**0**	**0**	**0**
9 Auszahlungen für den Erwerb von Grundstücken und Gebäuden	0	0	0	0	0	0
10 Auszahlungen für Baumaßnahmen	0	0	0	0	0	0
11 Auszahlungen für Inv.in das sonstige Sachanlagevermögen u. immat. Anlagevermögen	0	0	0	0	0	0
12 Auszahlungen für Investitionen in das Finanzanlagevermögen	0	0	0	0	0	0
13 **Auszahlungen aus Finanzierungstätigkeit**	**0**	**0**	**0**	**0**	**0**	**0**
14 Auszahlungen f.d.Tilgung v.Krediten u.wirtsch.vergleichbaren Vorgängen für Inv.	0	0	0	0	0	0
15 **Summe**	**0**	**0**	**0**	**0**	**0**	**0**
16 **Saldo (Einzahlungen ./. Auszahlungen)**	**0**	**0**	**0**	**0**	**0**	**0**
3068 Zuschuss f. Baumaßnahme Parkplatzneugestaltung aus Konjunkturprogramm						
1 **Einzahlungen aus Investitionstätigkeit**	**0**	**0**	**0**	**0**	**0**	**0**
2 Einzahlungen aus Inv.-zuweisungen und -zuschüssen sowie aus Inv.-Beiträgen	0	0	0	0	0	0
15.01.01/3068.820811 Zuschuss Parkplatzneugestaltung aus Konjunkturprogramm	0	0	0	0	0	0
3 Einzahlungen aus Abgängen von Vermögensgegenständen des Sachanlagevermögens	0	0	0	0	0	0
3 und des immateriellen Anlagevermögens						
4 Einzahlungen aus Abgängen von Vermögensgegenständen d. Finanzanlagevermögens	0	0	0	0	0	0
5 **Einzahlungen aus Finanzierungstätigkeit**	**0**	**0**	**0**	**0**	**0**	**0**
6 Einzahlungen a.d. Aufnahme v.Krediten f.Inv.u.Begebung von Anleihen	0	0	0	0	0	0
7 **Summe**	**0**	**0**	**0**	**0**	**0**	**0**
8 **Auszahlungen aus Investitionstätigkeit**	**0**	**0**	**0**	**0**	**0**	**0**
9 Auszahlungen für den Erwerb von Grundstücken und Gebäuden	0	0	0	0	0	0

Doppischer Produktplan 2018

Produktbereich	**15**	**Wirtschaft und Tourismus**	**verantwortlich:**	Frau Hager
Produktgruppe	**15.01**	**Tourismus und Fremdenverkehr**		extern
Produkt	**15.01.01**	**Förderung des Tourismus**		

Teilfinanzplan Bundesland Hessen	Ansatz HHJ 2018	Verpfl.-Erm. 2018	Ansatz Vorjahr 2017	Ergebnis Vorvorjahr 2016	Gesamt-Auszahl. -Bedarf	Bisher bereitgestellt
10 Auszahlungen für Baumaßnahmen	0	0	0	0	0	0
11 Auszahlungen für Inv.in das sonstige Sachanlagevermögen u. immat. Anlagevermögen	0	0	0	0	0	0
12 Auszahlungen für Investitionen in das Finanzanlagevermögen	0	0	0	0	0	0
13 **Auszahlungen aus Finanzierungstätigkeit**	**0**	**0**	**0**	**0**	**0**	**0**
14 Auszahlungen f.d.Tilgung v.Krediten u.wirtsch.vergleichbaren Vorgängen für Inv.	0	0	0	0	0	0
15 **Summe**	**0**	**0**	**0**	**0**	**0**	**0**
16 **Saldo (Einzahlungen ./. Auszahlungen)**	**0**	**0**	**0**	**0**	**0**	**0**
3089 Kurparkbeleuchtung						
1 **Einzahlungen aus Investitionstätigkeit**	**0**	**0**	**0**	**0**	**0**	**0**
2 Einzahlungen aus Inv.-zuweisungen und -zuschüssen sowie aus Inv.-Beiträgen	0	0	0	0	0	0
3 Einzahlungen aus Abgängen von Vermögensgegenständen des Sachanlagevermögens	0	0	0	0	0	0
3 und des immateriellen Anlagevermögens						
4 Einzahlungen aus Abgängen von Vermögensgegenständen d. Finanzanlagevermögens	0	0	0	0	0	0
5 **Einzahlungen aus Finanzierungstätigkeit**	**0**	**0**	**0**	**0**	**0**	**0**
6 Einzahlungen a.d. Aufnahme v.Krediten f.Inv.u.Begebung von Anleihen	0	0	0	0	0	0
7 **Summe**	**0**	**0**	**0**	**0**	**0**	**0**
8 **Auszahlungen aus Investitionstätigkeit**	**0**	**0**	**0**	**0**	**0**	**0**
9 Auszahlungen für den Erwerb von Grundstücken und Gebäuden	0	0	0	0	0	0
10 Auszahlungen für Baumaßnahmen	0	0	15.000	0	15.000	15.000
15.01.01/3089.842852 Kurparkbeleuchtung	0	0	15.000	0	15.000	15.000
11 Auszahlungen für Inv.in das sonstige Sachanlagevermögen u. immat. Anlagevermögen	0	0	0	0	0	0
12 Auszahlungen für Investitionen in das Finanzanlagevermögen	0	0	0	0	0	0
13 **Auszahlungen aus Finanzierungstätigkeit**	**0**	**0**	**0**	**0**	**0**	**0**
14 Auszahlungen f.d.Tilgung v.Krediten u.wirtsch.vergleichbaren Vorgängen für Inv.	0	0	0	0	0	0
15 **Summe**	**0**	**0**	**15.000**	**0**	**15.000**	**15.000**
16 **Saldo (Einzahlungen ./. Auszahlungen)**	**0**	**0**	**-15.000**	**0**	**-15.000**	**-15.000**
3091 Beschaffung Parkscheinautomaten						

Doppischer Produktplan 2018

Produktbereich	**15**	**Wirtschaft und Tourismus**	**verantwortlich:**	Frau Hager
Produktgruppe	**15.01**	**Tourismus und Fremdenverkehr**		extern
Produkt	**15.01.01**	**Förderung des Tourismus**		

Teilfinanzplan **Bundesland Hessen**	Ansatz HHJ 2018	Verpfl.-Erm. 2018	Ansatz Vorjahr 2017	Ergebnis Vorvorjahr 2016	Gesamt-Auszahl. -Bedarf	Bisher bereitgestellt
1 **Einzahlungen aus Investitionstätigkeit**	**0**	**0**	**0**	**0**	**0**	**0**
2 Einzahlungen aus Inv.-zuweisungen und -zuschüssen sowie aus Inv.-Beiträgen	0	0	0	0	0	0
15.01.01/3091.820811 Zuschuss Kurparkbeleuchtung	0	0	0	0	0	0
3 Einzahlungen aus Abgängen von Vermögensgegenständen des Sachanlagevermögens	0	0	0	0	0	0
3 und des immateriellen Anlagevermögens						
4 Einzahlungen aus Abgängen von Vermögensgegenständen d. Finanzanlagevermögens	0	0	0	0	0	0
5 **Einzahlungen aus Finanzierungstätigkeit**	**0**	**0**	**0**	**0**	**0**	**0**
6 Einzahlungen a.d. Aufnahme v.Krediten f.Inv.u.Begebung von Anleihen	0	0	0	0	0	0
7 **Summe**	**0**	**0**	**0**	**0**	**0**	**0**
8 **Auszahlungen aus Investitionstätigkeit**	**0**	**0**	**0**	**0**	**0**	**0**
9 Auszahlungen für den Erwerb von Grundstücken und Gebäuden	0	0	0	0	0	0
10 Auszahlungen für Baumaßnahmen	0	0	0	0	0	0
11 Auszahlungen für Inv.in das sonstige Sachanlagevermögen u. immat. Anlagevermögen	0	0	0	0	0	0
12 Auszahlungen für Investitionen in das Finanzanlagevermögen	0	0	0	0	0	0
13 **Auszahlungen aus Finanzierungstätigkeit**	**0**	**0**	**0**	**0**	**0**	**0**
14 Auszahlungen f.d.Tilgung v.Krediten u.wirtsch.vergleichbaren Vorgängen für Inv.	0	0	0	0	0	0
15 **Summe**	**0**	**0**	**0**	**0**	**0**	**0**
16 **Saldo (Einzahlungen ./. Auszahlungen)**	**0**	**0**	**0**	**0**	**0**	**0**
3096 Kauf von Sachanlagen > 1000,00						
1 **Einzahlungen aus Investitionstätigkeit**	**0**	**0**	**0**	**0**	**0**	**0**
2 Einzahlungen aus Inv.-zuweisungen und -zuschüssen sowie aus Inv.-Beiträgen	0	0	0	0	0	0
3 Einzahlungen aus Abgängen von Vermögensgegenständen des Sachanlagevermögens	0	0	0	0	0	0
3 und des immateriellen Anlagevermögens						
4 Einzahlungen aus Abgängen von Vermögensgegenständen d. Finanzanlagevermögens	0	0	0	0	0	0
5 **Einzahlungen aus Finanzierungstätigkeit**	**0**	**0**	**0**	**0**	**0**	**0**
6 Einzahlungen a.d. Aufnahme v.Krediten f.Inv.u.Begebung von Anleihen	0	0	0	0	0	0
7 **Summe**	**0**	**0**	**0**	**0**	**0**	**0**

Doppischer Produktplan 2018

Produktbereich	**15**	**Wirtschaft und Tourismus**	**verantwortlich:**	Frau Hager
Produktgruppe	**15.01**	**Tourismus und Fremdenverkehr**		extern
Produkt	**15.01.01**	**Förderung des Tourismus**		

Teilfinanzplan Bundesland Hessen		Ansatz HHJ 2018	Verpfl.-Erm. 2018	Ansatz Vorjahr 2017	Ergebnis Vorvorjahr 2016	Gesamt-Auszahl. -Bedarf	Bisher bereitgestellt
8 **Auszahlungen aus Investitionstätigkeit**		**0**	**0**	**0**	**0**	**0**	**0**
9 Auszahlungen für den Erwerb von Grundstücken und Gebäuden		0	0	0	0	0	0
10 Auszahlungen für Baumaßnahmen		0	0	0	0	0	0
11 Auszahlungen für Inv.in das sonstige Sachanlagevermögen u. immat. Anlagevermögen		0	0	0	0	1.888	1.888
15.01.01/3096.843831	Auszahlungen für den Erwerb von Vermögensgegenständen oberhalb der Wertgrenze vo	0	0	0	0	1.888	1.888
12 Auszahlungen für Investitionen in das Finanzanlagevermögen		0	0	0	0	0	0
13 **Auszahlungen aus Finanzierungstätigkeit**		**0**	**0**	**0**	**0**	**0**	**0**
14 Auszahlungen f.d.Tilgung v.Krediten u.wirtsch.vergleichbaren Vorgängen für Inv.		0	0	0	0	0	0
15 **Summe**		**0**	**0**	**0**	**0**	**1.888**	**1.888**
16 **Saldo (Einzahlungen ./. Auszahlungen)**		**0**	**0**	**0**	**0**	**-1.888**	**-1.888**
4001 Errichtung eines Medical-Wellness-Centers							
1 **Einzahlungen aus Investitionstätigkeit**		**0**	**0**	**0**	**0**	**0**	**0**
2 Einzahlungen aus Inv.-zuweisungen und -zuschüssen sowie aus Inv.-Beiträgen		0	0	0	0	0	0
3 Einzahlungen aus Abgängen von Vermögensgegenständen des Sachanlagevermögens		0	0	0	0	0	0
3 und des immateriellen Anlagevermögens							
4 Einzahlungen aus Abgängen von Vermögensgegenständen d. Finanzanlagevermögens		0	0	0	0	0	0
5 **Einzahlungen aus Finanzierungstätigkeit**		**0**	**0**	**0**	**0**	**0**	**0**
6 Einzahlungen a.d. Aufnahme v.Krediten f.Inv.u.Begebung von Anleihen		0	0	0	0	0	0
7 **Summe**		**0**	**0**	**0**	**0**	**0**	**0**
8 **Auszahlungen aus Investitionstätigkeit**		**0**	**0**	**0**	**0**	**0**	**0**
9 Auszahlungen für den Erwerb von Grundstücken und Gebäuden		0	0	0	0	0	0
10 Auszahlungen für Baumaßnahmen		0	0	0	0	0	0
11 Auszahlungen für Inv.in das sonstige Sachanlagevermögen u. immat. Anlagevermögen		0	0	140.600	431.989	634.789	634.789
15.01.01/4001.840815	Investitionszuschuss Touristik und Service GmbH	0	0	140.600	0	202.801	202.801
15.01.01/4001.848710	Rückzahlung Zuschuss MediFit	0	0	0	431.989	431.989	431.989
12 Auszahlungen für Investitionen in das Finanzanlagevermögen		0	0	0	0	0	0
13 **Auszahlungen aus Finanzierungstätigkeit**		**0**	**0**	**0**	**0**	**0**	**0**
14 Auszahlungen f.d.Tilgung v.Krediten u.wirtsch.vergleichbaren Vorgängen für Inv.		0	0	0	0	0	0

Doppischer Produktplan 2018

Produktbereich	**15**	**Wirtschaft und Tourismus**	**verantwortlich:**	Frau Hager
Produktgruppe	**15.01**	**Tourismus und Fremdenverkehr**		extern
Produkt	**15.01.01**	**Förderung des Tourismus**		

Teilfinanzplan **Bundesland Hessen**	Ansatz HHJ 2018	Verpfl.-Erm. 2018	Ansatz Vorjahr 2017	Ergebnis Vorvorjahr 2016	Gesamt-Auszahl. -Bedarf	Bisher bereitgestellt
15 **Summe**	**0**	**0**	**140.600**	**431.989**	**634.789**	**634.789**
16 **Saldo (Einzahlungen ./. Auszahlungen)**	**0**	**0**	**-140.600**	**-431.989**	**-634.789**	**-634.789**
4003						
1 **Einzahlungen aus Investitionstätigkeit**	**0**	**0**	**0**	**0**	**0**	**0**
2 Einzahlungen aus Inv.-zuweisungen und -zuschüssen sowie aus Inv.-Beiträgen	0	0	0	0	0	0
3 Einzahlungen aus Abgängen von Vermögensgegenständen des Sachanlagevermögens	0	0	0	0	0	0
3 und des immateriellen Anlagevermögens						
4 Einzahlungen aus Abgängen von Vermögensgegenständen d. Finanzanlagevermögens	0	0	0	0	0	0
5 **Einzahlungen aus Finanzierungstätigkeit**	**0**	**0**	**0**	**0**	**0**	**0**
6 Einzahlungen a.d. Aufnahme v.Krediten f.Inv.u.Begebung von Anleihen	0	0	0	0	0	0
7 **Summe**	**0**	**0**	**0**	**0**	**0**	**0**
8 **Auszahlungen aus Investitionstätigkeit**	**0**	**0**	**0**	**0**	**0**	**0**
9 Auszahlungen für den Erwerb von Grundstücken und Gebäuden	0	0	0	0	0	0
10 Auszahlungen für Baumaßnahmen	0	0	0	0	0	0
11 Auszahlungen für Inv.in das sonstige Sachanlagevermögen u. immat. Anlagevermögen	0	0	0	55.222	130.032	130.032
15.01.01/4003.840815 Allg. Investionszuschuss TUS	0	0	0	55.222	130.032	130.032
12 Auszahlungen für Investitionen in das Finanzanlagevermögen	0	0	0	0	0	0
13 **Auszahlungen aus Finanzierungstätigkeit**	**0**	**0**	**0**	**0**	**0**	**0**
14 Auszahlungen f.d.Tilgung v.Krediten u.wirtsch.vergleichbaren Vorgängen für Inv.	0	0	0	0	0	0
15 **Summe**	**0**	**0**	**0**	**55.222**	**130.032**	**130.032**
16 **Saldo (Einzahlungen ./. Auszahlungen)**	**0**	**0**	**0**	**-55.222**	**-130.032**	**-130.032**

Doppischer Produktplan 2018

Produktbereich	**16**	**Allgemeine Finanzwirtschaft**	**verantwortlich:**	Herr Schäfer
Produktgruppe	**16.01**	**Steuern, Zuweisungen, Allgemeine Umlagen**		intern
Produkt	**16.01.01**	**Steuern, Zuweisungen, Allgemeine Umlagen**		

Position	Konten	**Teilergebnisplan** **Bundesland Hessen**	Ansatz HHJ 2018	Ansatz Vorjahr 2017	Ergebnis Jahresabschluss 2016
1	50	Privatrechtliche Leistungsentgelte	0	0	0
	16.01.01.509900	sonstige Umsatzerlöse	0	0	0
2	51	Öffentlich-rechtliche Leistungsentgelte	0	0	0
3	548 - 549	Kostenersatzleistungen und -erstattungen	0	0	0
	16.01.01.548100	Kostenerstattungen vom Land	0	0	0
4	52	Bestandsveränderungen und aktivierte Eigenleistungen	0	0	0
5	55	Steuern und steuerähnliche Erträge einschließl. Erträge aus gesetzl. Umlagen	3.079.750	2.776.350	2.736.613
	16.01.01.550002	Gemeindeanteil an der Einkommensteuer	1.128.500	1.003.650	964.077
	16.01.01.550400	Gemeindeanteil an der Umsatzsteuer	156.100	148.650	118.280
	16.01.01.555100	Grundsteuer A	12.850	12.850	12.793
	16.01.01.555200	Grundsteuer B	722.100	691.000	677.491
	16.01.01.555300	Gewerbesteuer	1.050.000	910.000	954.959
	16.01.01.555920	Hundesteuer	10.200	10.200	9.013
6	547	Erträge aus Transferleistungen	71.000	70.800	65.216
	16.01.01.547700	Ausgleichsleistungen nach dem Familienleistungsgesetz	71.000	70.800	65.216
7	540 - 543	Erträge aus Zuwendungen u. Zuschüssen für laufende Zwecke und allgemeine Umlagen	1.314.900	1.251.650	1.036.244
	16.01.01.540101	allgemeine Finanzzuweisungen des Landes nach FAG (Schlüsselzuweisung)	1.314.900	1.251.650	1.036.244
8	546	Erträge aus der Auflösung von Sonderposten aus Investitionszuweisungen,	0	0	0
8		-zuschüssen und Investitionsbeiträgen			
9	53	Sonstige ordentliche Erträge	0	0	0
10		**Summe der ordentlichen Erträge**	**4.465.650**	**4.098.800**	**3.838.074**
11	62, 63, 640-643,647-649, 65	Personalaufwendungen	0	0	0
12	644-646	Versorgungsaufwendungen	0	0	0
13	60, 61, 67-69	Aufwendungen für Sach- und Dienstleistungen	0	0	0
	16.01.01.699300	übrige sonstige betriebliche Aufwendungen	0	0	0
14	66	Abschreibungen	0	0	0
	16.01.01.667102	Abschreibung aus Niederschlagu	0	0	0
	16.01.01.667900	Sonstige Abschreibungen und Wertberichtigungen auf Umlaufvermögen	0	0	0
15	71	Aufwendungen für Zuweisungen und Zuschüsse sowie besondere Finanzaufwendungen	0	0	0
	16.01.01.712200	Zuweisungen für laufende Zwecke an Gemeinden (GV)	0	0	0

Doppischer Produktplan 2018

Produktbereich	**16**	**Allgemeine Finanzwirtschaft**	**verantwortlich:**	Herr Schäfer
Produktgruppe	**16.01**	**Steuern, Zuweisungen, Allgemeine Umlagen**		intern
Produkt	**16.01.01**	**Steuern, Zuweisungen, Allgemeine Umlagen**		

Position	Konten	**Teilergebnisplan** **Bundesland Hessen**	Ansatz HHJ 2018	Ansatz Vorjahr 2017	Ergebnis Jahresabschluss 2016
	16.01.01.712500	Zuschüsse für laufende Zwecke an verbundene Unternehmen, Sondervermögen und Bete	0	0	0
16	73	Steueraufwendungen einschließlich Aufwendungen aus gesetzlichen	2.028.050	1.809.900	1.836.776
	16.01.01.735410	Kreisumlage	1.214.850	1.101.750	1.024.477
	16.01.01.735420	Schulumlage	634.950	575.850	600.343
	16.01.01.735900	Kompensationsumlage	0	0	0
	16.01.01.738010	Gewerbesteuerumlage	178.250	132.300	211.956
16		Umlageverpflichtungen			
17	72	Transferaufwendungen	0	0	0
18	70, 74, 76	Sonstige ordentliche Aufwendungen	0	0	0
19		**Summe der ordentlichen Aufwendungen**	**2.028.050**	**1.809.900**	**1.836.776**
20		**Verwaltungsergebnis**	**2.437.600**	**2.288.900**	**2.001.298**
21	56, 57	Finanzerträge	7.000	7.000	770
	16.01.01.576100	Säumniszuschläge	1.000	1.000	649
	16.01.01.576200	Mahngebühren	4.000	4.000	118
	16.01.01.576300	Verzinsung von Steuernachforderungen u. -erstattungen	2.000	2.000	4
	16.01.01.579001	Rücklastgeb., Aussetz.zinsen, Sonstiges	0	0	0
22	77	Finanzaufwendungen	0	0	0
23		**Finanzergebnis**	**7.000**	**7.000**	**770**
24		**Ordentliches Ergebnis (Verwaltungsergebnis und Finanzergebnis)**	**2.444.600**	**2.295.900**	**2.002.068**
27	59	Außerordentliche Erträge	0	0	0
	16.01.01.598900	sonstige periodenfremde Erträge	0	0	0
	16.01.01.599001	sonstige außerordentliche Erträge	0	0	0
	16.01.01.599002	außerodl. Erträge Kor. DLP	0	0	0
28	79	Außerordentliche Aufwendungen	0	0	98
	16.01.01.797001	periodenfremde Aufwendungen	0	0	98
	16.01.01.799001	sonstige außerordentliche Aufwendungen	0	0	0
29		**Außerordentliches Ergebnis**	**0**	**0**	**-98**
30		**Jahresergebnis vor internen Leistungsbeziehungen**	**2.444.600**	**2.295.900**	**2.001.970**

Doppischer Produktplan 2018

Produktbereich	**16**	**Allgemeine Finanzwirtschaft**	**verantwortlich:**	Herr Schäfer
Produktgruppe	**16.01**	**Steuern, Zuweisungen, Allgemeine Umlagen**		intern
Produkt	**16.01.01**	**Steuern, Zuweisungen, Allgemeine Umlagen**		

Position	Konten	**Teilergebnisplan** **Bundesland Hessen**	Ansatz HHJ 2018	Ansatz Vorjahr 2017	Ergebnis Jahresabschluss 2016
31		Erlöse aus internen Leistungsbeziehungen	0	0	0
32		Kosten aus internen Leistungsbeziehungen	0	0	0
33		**Ergebnis der internen Leistungsbeziehungen**	**0**	**0**	**0**
34		**Jahresergebnis nach internen Leistungsbeziehungen**	**2.444.600**	**2.295.900**	**2.001.970**

Doppischer Produktplan 2018

Produktbereich	**16**	**Allgemeine Finanzwirtschaft**	**verantwortlich:**	Herr Schäfer
Produktgruppe	**16.02**	**Sonstige allgemeine Finanzwirtschaft**		intern
Produkt	**16.02.01**	**Sonstige allgemeine Finanzwirtschaft**		

Position	Konten	**Teilergebnisplan** **Bundesland Hessen**	Ansatz HHJ 2018	Ansatz Vorjahr 2017	Ergebnis Jahresabschluss 2016
1	50	Privatrechtliche Leistungsentgelte	0	0	0
2	51	Öffentlich-rechtliche Leistungsentgelte	0	0	0
3	548 - 549	Kostenersatzleistungen und -erstattungen	0	0	0
	16.02.01.548500	Kostenerstattungen von verbundenen Unternehmen, Sondervermögen und Beiteiligung	0	0	0
4	52	Bestandsveränderungen und aktivierte Eigenleistungen	0	0	0
5	55	Steuern und steuerähnliche Erträge einschließl. Erträge aus gesetzl. Umlagen	0	0	0
6	547	Erträge aus Transferleistungen	0	0	0
7	540 - 543	Erträge aus Zuwendungen u. Zuschüssen für laufende Zwecke und allgemeine Umlagen	0	0	0
8	546	Erträge aus der Auflösung von Sonderposten aus Investitionszuweisungen,	52.400	45.000	0
	16.02.01.546001	Erträge aus der Auflösung von Sonderposten aus Investitionszuweisungen vom öffen	52.400	45.000	0
8		-zuschüssen und Investitionsbeiträgen			
9	53	Sonstige ordentliche Erträge	0	0	40
	16.02.01.539900	andere sonstige betriebliche Erträge	0	0	40
10		**Summe der ordentlichen Erträge**	**52.400**	**45.000**	**40**
11	62, 63, 640-643,647-649, 65	Personalaufwendungen	58.400	76.900	48.379
	16.02.01.620002	Entgelte für geleistete Arbeitszeit (einschl. tariflicher, vertraglicher oder ar	46.800	60.600	38.699
	16.02.01.640002	Arbeitgeberanteil zur Sozialversicherung Entgeltbereich	9.050	12.750	7.298
	16.02.01.647001	Zukunftssicherung / Zusatzversorgung Entgeltbereich	2.550	3.550	2.382
12	644-646	Versorgungsaufwendungen	0	0	0
	16.02.01.646001	Zuführung zu Pensionsrückstellungen	0	0	0
13	60, 61, 67-69	Aufwendungen für Sach- und Dienstleistungen	0	0	0
	16.02.01.699300	übrige sonstige betriebliche Aufwendungen	0	0	0
14	66	Abschreibungen	0	0	0
	16.02.01.667200	Einzelwertberichtigungen	0	0	0
15	71	Aufwendungen für Zuweisungen und Zuschüsse sowie besondere Finanzaufwendungen	0	0	0
16	73	Steueraufwendungen einschließlich Aufwendungen aus gesetzlichen	6.900	7.200	6.846
	16.02.01.735900	Zinsdienstumlage	6.900	7.200	6.846
16		Umlageverpflichtungen			
17	72	Transferaufwendungen	0	0	0
18	70, 74, 76	Sonstige ordentliche Aufwendungen	0	0	0

Doppischer Produktplan 2018

Produktbereich	**16**	**Allgemeine Finanzwirtschaft**	**verantwortlich:**	Herr Schäfer
Produktgruppe	**16.02**	**Sonstige allgemeine Finanzwirtschaft**		intern
Produkt	**16.02.01**	**Sonstige allgemeine Finanzwirtschaft**		

Position	Konten	**Teilergebnisplan** **Bundesland Hessen**	Ansatz HHJ 2018	Ansatz Vorjahr 2017	Ergebnis Jahresabschluss 2016
	16.02.01.742001	Kapitalertragsteuer	0	0	0
19		**Summe der ordentlichen Aufwendungen**	**65.300**	**84.100**	**55.225**
20		**Verwaltungsergebnis**	**-12.900**	**-39.100**	**-55.185**
21	56, 57	Finanzerträge	24.000	19.950	22.627
	16.02.01.564001	Erträge aus anderen Beteiligungen	20.000	15.900	22.491
	16.02.01.566001	Erträge aus Genossenschaftsanteile	0	0	0
	16.02.01.571001	Bankzinsen	0	50	135
	16.02.01.573001	Bürgschaftsprovisionen	4.000	4.000	0
22	77	Finanzaufwendungen	120.000	132.000	105.122
	16.02.01.771001	Bankzinsen	120.000	112.000	105.075
	16.02.01.773001	Auflösung von Disagio	0	0	0
	16.02.01.774001	Bürgschaftsprovisionen	0	0	0
	16.02.01.776001	Zinsen und ähnliche Aufwendungen an Bund	0	0	0
	16.02.01.776100	Zinsen und ähnliche Aufwendungen an Land	0	0	47
	16.02.01.779001	sonstige Zinsen und ähnliche Aufwendungen	0	20.000	0
23		**Finanzergebnis**	**-96.000**	**-112.050**	**-82.495**
24		**Ordentliches Ergebnis (Verwaltungsergebnis und Finanzergebnis)**	**-108.900**	**-151.150**	**-137.680**
27	59	Außerordentliche Erträge	0	0	32.971
	16.02.01.598900	sonstige periodenfremde Erträge	0	0	0
	16.02.01.599001	sonstige außerordentliche Erträge	0	0	32.971
	16.02.01.599090	sonstige außerordentliche Erträge	0	0	0
28	79	Außerordentliche Aufwendungen	0	0	0
	16.02.01.791200	außerplanmäßige Abschreibungen auf Finanzanlagen	0	0	0
	16.02.01.797001	periodenfremde Aufwendungen	0	0	0
	16.02.01.799001	sonstige außerordentliche Aufwendungen	0	0	0
29		**Außerordentliches Ergebnis**	**0**	**0**	**32.971**
30		**Jahresergebnis vor internen Leistungsbeziehungen**	**-108.900**	**-151.150**	**-104.708**
31		Erlöse aus internen Leistungsbeziehungen	0	0	0
32		Kosten aus internen Leistungsbeziehungen	0	0	0

Doppischer Produktplan 2018

Produktbereich	**16**	**Allgemeine Finanzwirtschaft**	**verantwortlich:**	Herr Schäfer
Produktgruppe	**16.02**	**Sonstige allgemeine Finanzwirtschaft**		intern
Produkt	**16.02.01**	**Sonstige allgemeine Finanzwirtschaft**		

Position	Konten	Teilergebnisplan Bundesland Hessen	Ansatz HHJ 2018	Ansatz Vorjahr 2017	Ergebnis Jahresabschluss 2016
33		**Ergebnis der internen Leistungsbeziehungen**	**0**	**0**	**0**
34		**Jahresergebnis nach internen Leistungsbeziehungen**	**-108.900**	**-151.150**	**-104.708**

Teilfinanzplan Bundesland Hessen	Ansatz HHJ 2018	Verpfl.-Erm. 2018	Ansatz Vorjahr 2017	Ergebnis Vorvorjahr 2016	Gesamt-Auszahl. -Bedarf	Bisher bereitgestellt
2007 Inanspruchnahme Bausparguthaben						
1 **Einzahlungen aus Investitionstätigkeit**	**0**	**0**	**0**	**0**	**0**	**0**
2 Einzahlungen aus Inv.-zuweisungen und -zuschüssen sowie aus Inv.-Beiträgen	0	0	0	0	0	0
3 Einzahlungen aus Abgängen von Vermögensgegenständen des Sachanlagevermögens	0	0	0	0	0	0
3 und des immateriellen Anlagevermögens						
4 Einzahlungen aus Abgängen von Vermögensgegenständen d. Finanzanlagevermögens	0	0	0	0	0	0
5 **Einzahlungen aus Finanzierungstätigkeit**	**0**	**0**	**0**	**0**	**0**	**0**
6 Einzahlungen a.d. Aufnahme v.Krediten f.Inv.u.Begebung von Anleihen	0	0	0	0	0	0
7 **Summe**	**0**	**0**	**0**	**0**	**0**	**0**
8 **Auszahlungen aus Investitionstätigkeit**	**0**	**0**	**0**	**0**	**0**	**0**
9 Auszahlungen für den Erwerb von Grundstücken und Gebäuden	0	0	0	0	0	0
10 Auszahlungen für Baumaßnahmen	0	0	0	0	0	0
11 Auszahlungen für Inv.in das sonstige Sachanlagevermögen u. immat. Anlagevermögen	0	0	0	0	0	0
12 Auszahlungen für Investitionen in das Finanzanlagevermögen	0	0	0	0	0	0
13 **Auszahlungen aus Finanzierungstätigkeit**	**0**	**0**	**0**	**0**	**0**	**0**
14 Auszahlungen f.d.Tilgung v.Krediten u.wirtsch.vergleichbaren Vorgängen für Inv.	0	0	0	0	0	0
15 **Summe**	**0**	**0**	**0**	**0**	**0**	**0**
16 **Saldo (Einzahlungen ./. Auszahlungen)**	**0**	**0**	**0**	**0**	**0**	**0**
3065 Kredit f. Baumaßnahme Wandelhalle aus Konjunkturprogramm						
1 **Einzahlungen aus Investitionstätigkeit**	**0**	**0**	**0**	**0**	**0**	**0**
2 Einzahlungen aus Inv.-zuweisungen und -zuschüssen sowie aus Inv.-Beiträgen	0	0	0	0	0	0

Doppischer Produktplan 2018

Produktbereich	**16**	**Allgemeine Finanzwirtschaft**	**verantwortlich:**	Herr Schäfer
Produktgruppe	**16.02**	**Sonstige allgemeine Finanzwirtschaft**		intern
Produkt	**16.02.01**	**Sonstige allgemeine Finanzwirtschaft**		

Teilfinanzplan **Bundesland Hessen**	Ansatz HHJ 2018	Verpfl.-Erm. 2018	Ansatz Vorjahr 2017	Ergebnis Vorvorjahr 2016	Gesamt-Auszahl. -Bedarf	Bisher bereitgestellt
3 Einzahlungen aus Abgängen von Vermögensgegenständen des Sachanlagevermögens	0	0	0	0	0	0
3 und des immateriellen Anlagevermögens						
4 Einzahlungen aus Abgängen von Vermögensgegenständen d. Finanzanlagevermögens	0	0	0	0	0	0
5 **Einzahlungen aus Finanzierungstätigkeit**	**0**	**0**	**0**	**0**	**0**	**0**
6 Einzahlungen a.d. Aufnahme v.Krediten f.Inv.u.Begebung von Anleihen	0	0	0	0	0	0
7 **Summe**	**0**	**0**	**0**	**0**	**0**	**0**
8 **Auszahlungen aus Investitionstätigkeit**	**0**	**0**	**0**	**0**	**0**	**0**
9 Auszahlungen für den Erwerb von Grundstücken und Gebäuden	0	0	0	0	0	0
10 Auszahlungen für Baumaßnahmen	0	0	0	0	0	0
11 Auszahlungen für Inv.in das sonstige Sachanlagevermögen u. immat. Anlagevermögen	0	0	0	0	0	0
12 Auszahlungen für Investitionen in das Finanzanlagevermögen	0	0	0	0	0	0
16.02.01/3065.844846 Auszahlungen für den Erwerb von Kapitalmarktpapieren	0	0	0	0	0	0
13 **Auszahlungen aus Finanzierungstätigkeit**	**0**	**0**	**0**	**0**	**0**	**0**
14 Auszahlungen f.d.Tilgung v.Krediten u.wirtsch.vergleichbaren Vorgängen für Inv.	0	0	0	0	0	0
15 **Summe**	**0**	**0**	**0**	**0**	**0**	**0**
16 **Saldo (Einzahlungen ./. Auszahlungen)**	**0**	**0**	**0**	**0**	**0**	**0**
3103 Zuschuss Straßenbewertungsprogramm						
1 **Einzahlungen aus Investitionstätigkeit**	**0**	**0**	**0**	**0**	**0**	**0**
2 Einzahlungen aus Inv.-zuweisungen und -zuschüssen sowie aus Inv.-Beiträgen	0	0	0	0	0	0
3 Einzahlungen aus Abgängen von Vermögensgegenständen des Sachanlagevermögens	0	0	0	0	0	0
3 und des immateriellen Anlagevermögens						
4 Einzahlungen aus Abgängen von Vermögensgegenständen d. Finanzanlagevermögens	0	0	0	0	0	0
5 **Einzahlungen aus Finanzierungstätigkeit**	**0**	**0**	**0**	**0**	**0**	**0**
6 Einzahlungen a.d. Aufnahme v.Krediten f.Inv.u.Begebung von Anleihen	0	0	0	0	0	0
7 **Summe**	**0**	**0**	**0**	**0**	**0**	**0**
8 **Auszahlungen aus Investitionstätigkeit**	**0**	**0**	**0**	**0**	**0**	**0**
9 Auszahlungen für den Erwerb von Grundstücken und Gebäuden	0	0	0	0	0	0

Doppischer Produktplan 2018

Produktbereich	**16**	**Allgemeine Finanzwirtschaft**	**verantwortlich:**	Herr Schäfer
Produktgruppe	**16.02**	**Sonstige allgemeine Finanzwirtschaft**		intern
Produkt	**16.02.01**	**Sonstige allgemeine Finanzwirtschaft**		

Teilfinanzplan **Bundesland Hessen**	Ansatz HHJ 2018	Verpfl.-Erm. 2018	Ansatz Vorjahr 2017	Ergebnis Vorvorjahr 2016	Gesamt-Auszahl. -Bedarf	Bisher bereitgestellt
10 Auszahlungen für Baumaßnahmen	0	0	0	0	0	0
11 Auszahlungen für Inv.in das sonstige Sachanlagevermögen u. immat. Anlagevermögen	0	0	0	0	0	0
12 Auszahlungen für Investitionen in das Finanzanlagevermögen	0	0	0	0	0	0
16.02.01/3103.844868 Genossenschaftsanteile	0	0	0	0	0	0
13 **Auszahlungen aus Finanzierungstätigkeit**	**0**	**0**	**0**	**0**	**0**	**0**
14 Auszahlungen f.d.Tilgung v.Krediten u.wirtsch.vergleichbaren Vorgängen für Inv.	0	0	0	0	0	0
15 **Summe**	**0**	**0**	**0**	**0**	**0**	**0**
16 **Saldo (Einzahlungen ./. Auszahlungen)**	**0**	**0**	**0**	**0**	**0**	**0**
4000 KVR-Fonds Beamtenversorgung						
1 **Einzahlungen aus Investitionstätigkeit**	**0**	**0**	**0**	**0**	**0**	**0**
2 Einzahlungen aus Inv.-zuweisungen und -zuschüssen sowie aus Inv.-Beiträgen	0	0	0	0	0	0
3 Einzahlungen aus Abgängen von Vermögensgegenständen des Sachanlagevermögens	0	0	0	0	0	0
3 und des immateriellen Anlagevermögens						
4 Einzahlungen aus Abgängen von Vermögensgegenständen d. Finanzanlagevermögens	0	0	0	0	0	0
5 **Einzahlungen aus Finanzierungstätigkeit**	**0**	**0**	**0**	**0**	**0**	**0**
6 Einzahlungen a.d. Aufnahme v.Krediten f.Inv.u.Begebung von Anleihen	0	0	0	0	0	0
7 **Summe**	**0**	**0**	**0**	**0**	**0**	**0**
8 **Auszahlungen aus Investitionstätigkeit**	**0**	**0**	**0**	**0**	**0**	**0**
9 Auszahlungen für den Erwerb von Grundstücken und Gebäuden	0	0	0	0	0	0
10 Auszahlungen für Baumaßnahmen	0	0	0	0	0	0
11 Auszahlungen für Inv.in das sonstige Sachanlagevermögen u. immat. Anlagevermögen	0	0	0	0	0	0
12 Auszahlungen für Investitionen in das Finanzanlagevermögen	0	0	0	0	36.754	36.754
16.02.01/4000.844840 KVR-Fonds Beamtenversorgung	0	0	0	0	36.754	36.754
13 **Auszahlungen aus Finanzierungstätigkeit**	**0**	**0**	**0**	**0**	**0**	**0**
14 Auszahlungen f.d.Tilgung v.Krediten u.wirtsch.vergleichbaren Vorgängen für Inv.	0	0	0	0	0	0
15 **Summe**	**0**	**0**	**0**	**0**	**36.754**	**36.754**
16 **Saldo (Einzahlungen ./. Auszahlungen)**	**0**	**0**	**0**	**0**	**-36.754**	**-36.754**

Doppischer Produktplan 2018

Produktbereich	**16**	**Allgemeine Finanzwirtschaft**	**verantwortlich:**	Herr Schäfer
Produktgruppe	**16.02**	**Sonstige allgemeine Finanzwirtschaft**		intern
Produkt	**16.02.01**	**Sonstige allgemeine Finanzwirtschaft**		

Teilfinanzplan Bundesland Hessen	Ansatz HHJ 2018	Verpfl.-Erm. 2018	Ansatz Vorjahr 2017	Ergebnis Vorvorjahr 2016	Gesamt-Auszahl. -Bedarf	Bisher bereitgestellt
8003 Tilgung von Krediten -Kreditmarkt-						
1 **Einzahlungen aus Investitionstätigkeit**	**0**	**0**	**0**	**0**	**0**	**0**
2 Einzahlungen aus Inv.-zuweisungen und -zuschüssen sowie aus Inv.-Beiträgen	0	0	0	0	0	0
3 Einzahlungen aus Abgängen von Vermögensgegenständen des Sachanlagevermögens	0	0	0	0	0	0
3 und des immateriellen Anlagevermögens						
4 Einzahlungen aus Abgängen von Vermögensgegenständen d. Finanzanlagevermögens	0	0	0	0	0	0
5 **Einzahlungen aus Finanzierungstätigkeit**	**0**	**0**	**0**	**0**	**0**	**0**
6 Einzahlungen a.d. Aufnahme v.Krediten f.Inv.u.Begebung von Anleihen	0	0	0	0	0	0
7 **Summe**	**0**	**0**	**0**	**0**	**0**	**0**
8 **Auszahlungen aus Investitionstätigkeit**	**0**	**0**	**0**	**0**	**0**	**0**
9 Auszahlungen für den Erwerb von Grundstücken und Gebäuden	0	0	0	0	0	0
10 Auszahlungen für Baumaßnahmen	0	0	0	0	0	0
11 Auszahlungen für Inv.in das sonstige Sachanlagevermögen u. immat. Anlagevermögen	0	0	0	0	0	0
12 Auszahlungen für Investitionen in das Finanzanlagevermögen	0	0	0	0	0	0
13 **Auszahlungen aus Finanzierungstätigkeit**	**0**	**0**	**0**	**0**	**0**	**0**
14 Auszahlungen f.d.Tilgung v.Krediten u.wirtsch.vergleichbaren Vorgängen für Inv.	246.500	0	218.000	1.179.149	2.537.835	2.291.335
16.02.01/8003.846927 Auszahlungen aus der Tilgung von Investitionskrediten bei Kreditinstituten	246.500	0	218.000	1.179.149	2.537.835	2.291.335
15 **Summe**	**246.500**	**0**	**218.000**	**1.179.149**	**2.537.835**	**2.291.335**
16 **Saldo (Einzahlungen ./. Auszahlungen)**	**-246.500**	**0**	**-218.000**	**-1.179.149**	**-2.537.835**	**-2.291.335**
9001 Verbindlichkeiten Bund						
1 **Einzahlungen aus Investitionstätigkeit**	**0**	**0**	**0**	**0**	**0**	**0**
2 Einzahlungen aus Inv.-zuweisungen und -zuschüssen sowie aus Inv.-Beiträgen	0	0	0	0	0	0
3 Einzahlungen aus Abgängen von Vermögensgegenständen des Sachanlagevermögens	0	0	0	0	0	0
3 und des immateriellen Anlagevermögens						
4 Einzahlungen aus Abgängen von Vermögensgegenständen d. Finanzanlagevermögens	0	0	0	0	0	0
5 **Einzahlungen aus Finanzierungstätigkeit**	**0**	**0**	**0**	**0**	**0**	**0**
6 Einzahlungen a.d. Aufnahme v.Krediten f.Inv.u.Begebung von Anleihen	0	0	0	0	0	0

Doppischer Produktplan 2018

Produktbereich	**16**	**Allgemeine Finanzwirtschaft**	**verantwortlich:**	Herr Schäfer
Produktgruppe	**16.02**	**Sonstige allgemeine Finanzwirtschaft**		intern
Produkt	**16.02.01**	**Sonstige allgemeine Finanzwirtschaft**		

Teilfinanzplan Bundesland Hessen		Ansatz HHJ 2018	Verpfl.-Erm. 2018	Ansatz Vorjahr 2017	Ergebnis Vorvorjahr 2016	Gesamt-Auszahl. -Bedarf	Bisher bereitgestellt
16.02.01/9001.826922	Einzahlungen aus der Aufnahme von Krediten für Investitionen beim Bund	0	0	0	0	0	0
7 **Summe**		**0**	**0**	**0**	**0**	**0**	**0**
8 **Auszahlungen aus Investitionstätigkeit**		**0**	**0**	**0**	**0**	**0**	**0**
9 Auszahlungen für den Erwerb von Grundstücken und Gebäuden		0	0	0	0	0	0
10 Auszahlungen für Baumaßnahmen		0	0	0	0	0	0
11 Auszahlungen für Inv.in das sonstige Sachanlagevermögen u. immat. Anlagevermögen		0	0	0	0	0	0
12 Auszahlungen für Investitionen in das Finanzanlagevermögen		0	0	0	0	0	0
13 **Auszahlungen aus Finanzierungstätigkeit**		**0**	**0**	**0**	**0**	**0**	**0**
14 Auszahlungen f.d.Tilgung v.Krediten u.wirtsch.vergleichbaren Vorgängen für Inv.		0	0	0	0	0	0
15 **Summe**		**0**	**0**	**0**	**0**	**0**	**0**
16 **Saldo (Einzahlungen ./. Auszahlungen)**		**0**	**0**	**0**	**0**	**0**	**0**
9002 Verbindlichkeiten Land							
1 **Einzahlungen aus Investitionstätigkeit**		**0**	**0**	**0**	**0**	**0**	**0**
2 Einzahlungen aus Inv.-zuweisungen und -zuschüssen sowie aus Inv.-Beiträgen		0	0	0	0	0	0
3 Einzahlungen aus Abgängen von Vermögensgegenständen des Sachanlagevermögens		0	0	0	0	0	0
3 und des immateriellen Anlagevermögens							
4 Einzahlungen aus Abgängen von Vermögensgegenständen d. Finanzanlagevermögens		0	0	0	0	0	0
5 **Einzahlungen aus Finanzierungstätigkeit**		**0**	**0**	**0**	**0**	**0**	**0**
6 Einzahlungen a.d. Aufnahme v.Krediten f.Inv.u.Begebung von Anleihen		0	0	0	0	1.504.825	1.504.825
16.02.01/9002.826921	Einzahlungen aus der Aufnahme von Krediten für Investitionen beim Land	0	0	0	0	1.504.825	1.504.825
7 **Summe**		**0**	**0**	**0**	**0**	**1.504.825**	**1.504.825**
8 **Auszahlungen aus Investitionstätigkeit**		**0**	**0**	**0**	**0**	**0**	**0**
9 Auszahlungen für den Erwerb von Grundstücken und Gebäuden		0	0	0	0	0	0
10 Auszahlungen für Baumaßnahmen		0	0	0	0	0	0
11 Auszahlungen für Inv.in das sonstige Sachanlagevermögen u. immat. Anlagevermögen		0	0	0	0	0	0
12 Auszahlungen für Investitionen in das Finanzanlagevermögen		0	0	0	0	0	0

Doppischer Produktplan 2018

Produktbereich	**16**	**Allgemeine Finanzwirtschaft**	**verantwortlich:**	Herr Schäfer
Produktgruppe	**16.02**	**Sonstige allgemeine Finanzwirtschaft**		intern
Produkt	**16.02.01**	**Sonstige allgemeine Finanzwirtschaft**		

Teilfinanzplan Bundesland Hessen	Ansatz HHJ 2018	Verpfl.-Erm. 2018	Ansatz Vorjahr 2017	Ergebnis Vorvorjahr 2016	Gesamt-Auszahl. -Bedarf	Bisher bereitgestellt
13 **Auszahlungen aus Finanzierungstätigkeit**	**0**	**0**	**0**	**0**	**0**	**0**
14 Auszahlungen f.d.Tilgung v.Krediten u.wirtsch.vergleichbaren Vorgängen für Inv.	0	0	0	0	0	0
15 **Summe**	**0**	**0**	**0**	**0**	**0**	**0**
16 **Saldo (Einzahlungen ./. Auszahlungen)**	**0**	**0**	**0**	**0**	**1.504.825**	**1.504.825**
9003 Verbindlichkeiten Kreditmarkt						
1 **Einzahlungen aus Investitionstätigkeit**	**0**	**0**	**0**	**0**	**0**	**0**
2 Einzahlungen aus Inv.-zuweisungen und -zuschüssen sowie aus Inv.-Beiträgen	0	0	0	0	0	0
3 Einzahlungen aus Abgängen von Vermögensgegenständen des Sachanlagevermögens	0	0	0	0	0	0
3 und des immateriellen Anlagevermögens						
4 Einzahlungen aus Abgängen von Vermögensgegenständen d. Finanzanlagevermögens	0	0	0	0	0	0
5 **Einzahlungen aus Finanzierungstätigkeit**	**0**	**0**	**0**	**0**	**0**	**0**
6 Einzahlungen a.d. Aufnahme v.Krediten f.Inv.u.Begebung von Anleihen	473.500	0	407.900	1.560.005	5.513.354	5.039.854
16.02.01/9003.826927 Einzahlungen aus der Aufnahme von Krediten für Investitionen bei Kreditinstitute	473.500	0	407.900	1.560.005	5.513.354	5.039.854
7 **Summe**	**473.500**	**0**	**407.900**	**1.560.005**	**5.513.354**	**5.039.854**
8 **Auszahlungen aus Investitionstätigkeit**	**0**	**0**	**0**	**0**	**0**	**0**
9 Auszahlungen für den Erwerb von Grundstücken und Gebäuden	0	0	0	0	0	0
10 Auszahlungen für Baumaßnahmen	0	0	0	0	0	0
11 Auszahlungen für Inv.in das sonstige Sachanlagevermögen u. immat. Anlagevermögen	0	0	0	0	0	0
12 Auszahlungen für Investitionen in das Finanzanlagevermögen	0	0	0	0	0	0
13 **Auszahlungen aus Finanzierungstätigkeit**	**0**	**0**	**0**	**0**	**0**	**0**
14 Auszahlungen f.d.Tilgung v.Krediten u.wirtsch.vergleichbaren Vorgängen für Inv.	0	0	0	0	0	0
15 **Summe**	**0**	**0**	**0**	**0**	**0**	**0**
16 **Saldo (Einzahlungen ./. Auszahlungen)**	**473.500**	**0**	**407.900**	**1.560.005**	**5.513.354**	**5.039.854**
9004 Darlehen Tandem-Kurzzeitpflege						
1 **Einzahlungen aus Investitionstätigkeit**	**0**	**0**	**0**	**0**	**0**	**0**
2 Einzahlungen aus Inv.-zuweisungen und -zuschüssen sowie aus Inv.-Beiträgen	0	0	0	0	0	0

Doppischer Produktplan 2018

Produktbereich	**16**	**Allgemeine Finanzwirtschaft**	**verantwortlich:**	Herr Schäfer
Produktgruppe	**16.02**	**Sonstige allgemeine Finanzwirtschaft**		intern
Produkt	**16.02.01**	**Sonstige allgemeine Finanzwirtschaft**		

Teilfinanzplan **Bundesland Hessen**		Ansatz HHJ 2018	Verpfl.-Erm. 2018	Ansatz Vorjahr 2017	Ergebnis Vorvorjahr 2016	Gesamt-Auszahl. -Bedarf	Bisher bereitgestellt
3 Einzahlungen aus Abgängen von Vermögensgegenständen des Sachanlagevermögens		0	0	0	0	0	0
3 und des immateriellen Anlagevermögens							
4 Einzahlungen aus Abgängen von Vermögensgegenständen d. Finanzanlagevermögens		109.100	0	109.550	122.483	377.338	268.238
16.02.01/9004.823868	Rückflüsse von Ausleihungen Tandemkurzzeitpflege	109.100	0	109.550	122.483	377.338	268.238
5 **Einzahlungen aus Finanzierungstätigkeit**		**0**	**0**	**0**	**0**	**0**	**0**
6 Einzahlungen a.d. Aufnahme v.Krediten f.Inv.u.Begebung von Anleihen		0	0	0	271.100	271.100	271.100
16.02.01/9004.826921	Aufnahme Darlehen Tandem Kurzzeitpflege	0	0	0	71.100	71.100	71.100
16.02.01/9004.826927	Einzahlungen aus der Aufnahme von Krediten für Investitionen bei Kreditinstitute	0	0	0	200.000	200.000	200.000
7 **Summe**		**109.100**	**0**	**109.550**	**393.583**	**648.438**	**539.338**
8 **Auszahlungen aus Investitionstätigkeit**		**0**	**0**	**0**	**0**	**0**	**0**
9 Auszahlungen für den Erwerb von Grundstücken und Gebäuden		0	0	0	0	0	0
10 Auszahlungen für Baumaßnahmen		0	0	0	0	0	0
11 Auszahlungen für Inv.in das sonstige Sachanlagevermögen u. immat. Anlagevermögen		0	0	0	0	0	0
12 Auszahlungen für Investitionen in das Finanzanlagevermögen		0	0	0	271.100	1.786.900	1.786.900
16.02.01/9004.844860	Ausleihung Darlehen Tandem Kurzzeitpflege	0	0	0	271.100	1.786.900	1.786.900
13 **Auszahlungen aus Finanzierungstätigkeit**		**0**	**0**	**0**	**0**	**0**	**0**
14 Auszahlungen f.d.Tilgung v.Krediten u.wirtsch.vergleichbaren Vorgängen für Inv.		0	0	0	0	0	0
15 **Summe**		**0**	**0**	**0**	**271.100**	**1.786.900**	**1.786.900**
16 **Saldo (Einzahlungen ./. Auszahlungen)**		**109.100**	**0**	**109.550**	**122.483**	**-1.138.462**	**-1.247.562**
9005 Zuwendung Land Sonderinvestitionsprogramm							
1 **Einzahlungen aus Investitionstätigkeit**		**0**	**0**	**0**	**0**	**0**	**0**
2 Einzahlungen aus Inv.-zuweisungen und -zuschüssen sowie aus Inv.-Beiträgen		0	0	0	0	0	0
16.02.01/9005.820811	Landeszuwendung Sonderinvestitionsprogramm	0	0	0	0	0	0
3 Einzahlungen aus Abgängen von Vermögensgegenständen des Sachanlagevermögens		0	0	0	0	0	0
3 und des immateriellen Anlagevermögens							
4 Einzahlungen aus Abgängen von Vermögensgegenständen d. Finanzanlagevermögens		0	0	0	0	0	0
5 **Einzahlungen aus Finanzierungstätigkeit**		**0**	**0**	**0**	**0**	**0**	**0**
6 Einzahlungen a.d. Aufnahme v.Krediten f.Inv.u.Begebung von Anleihen		0	0	0	0	0	0

Doppischer Produktplan 2018

Produktbereich	**16**	**Allgemeine Finanzwirtschaft**	**verantwortlich:**	Herr Schäfer
Produktgruppe	**16.02**	**Sonstige allgemeine Finanzwirtschaft**		intern
Produkt	**16.02.01**	**Sonstige allgemeine Finanzwirtschaft**		

Teilfinanzplan Bundesland Hessen	Ansatz HHJ 2018	Verpfl.-Erm. 2018	Ansatz Vorjahr 2017	Ergebnis Vorvorjahr 2016	Gesamt-Auszahl. -Bedarf	Bisher bereitgestellt
7 **Summe**	**0**	**0**	**0**	**0**	**0**	**0**
8 **Auszahlungen aus Investitionstätigkeit**	**0**	**0**	**0**	**0**	**0**	**0**
9 Auszahlungen für den Erwerb von Grundstücken und Gebäuden	0	0	0	0	0	0
10 Auszahlungen für Baumaßnahmen	0	0	0	0	0	0
11 Auszahlungen für Inv.in das sonstige Sachanlagevermögen u. immat. Anlagevermögen	0	0	0	0	0	0
12 Auszahlungen für Investitionen in das Finanzanlagevermögen	0	0	0	0	0	0
13 **Auszahlungen aus Finanzierungstätigkeit**	**0**	**0**	**0**	**0**	**0**	**0**
14 Auszahlungen f.d.Tilgung v.Krediten u.wirtsch.vergleichbaren Vorgängen für Inv.	0	0	0	0	0	0
15 **Summe**	**0**	**0**	**0**	**0**	**0**	**0**
16 **Saldo (Einzahlungen ./. Auszahlungen)**	**0**	**0**	**0**	**0**	**0**	**0**
9999 Investitionspauschale						
1 **Einzahlungen aus Investitionstätigkeit**	**0**	**0**	**0**	**0**	**0**	**0**
2 Einzahlungen aus Inv.-zuweisungen und -zuschüssen sowie aus Inv.-Beiträgen	42.000	0	42.000	38.000	338.000	296.000
16.02.01/9999.820811 Einzahlungen aus Investitionszuweisungen vom Land	42.000	0	42.000	38.000	338.000	296.000
3 Einzahlungen aus Abgängen von Vermögensgegenständen des Sachanlagevermögens	0	0	0	0	0	0
3 und des immateriellen Anlagevermögens						
4 Einzahlungen aus Abgängen von Vermögensgegenständen d. Finanzanlagevermögens	0	0	0	0	0	0
5 **Einzahlungen aus Finanzierungstätigkeit**	**0**	**0**	**0**	**0**	**0**	**0**
6 Einzahlungen a.d. Aufnahme v.Krediten f.Inv.u.Begebung von Anleihen	0	0	0	0	0	0
7 **Summe**	**42.000**	**0**	**42.000**	**38.000**	**338.000**	**296.000**
8 **Auszahlungen aus Investitionstätigkeit**	**0**	**0**	**0**	**0**	**0**	**0**
9 Auszahlungen für den Erwerb von Grundstücken und Gebäuden	0	0	0	0	0	0
10 Auszahlungen für Baumaßnahmen	0	0	0	0	0	0
11 Auszahlungen für Inv.in das sonstige Sachanlagevermögen u. immat. Anlagevermögen	0	0	0	0	0	0
12 Auszahlungen für Investitionen in das Finanzanlagevermögen	0	0	0	0	0	0
13 **Auszahlungen aus Finanzierungstätigkeit**	**0**	**0**	**0**	**0**	**0**	**0**
14 Auszahlungen f.d.Tilgung v.Krediten u.wirtsch.vergleichbaren Vorgängen für Inv.	0	0	0	0	0	0
15 **Summe**	**0**	**0**	**0**	**0**	**0**	**0**

Doppischer Produktplan 2018

Produktbereich	**16**	**Allgemeine Finanzwirtschaft**	**verantwortlich:**	Herr Schäfer
Produktgruppe	**16.02**	**Sonstige allgemeine Finanzwirtschaft**		intern
Produkt	**16.02.01**	**Sonstige allgemeine Finanzwirtschaft**		

Teilfinanzplan **Bundesland Hessen**	Ansatz HHJ 2018	Verpfl.-Erm. 2018	Ansatz Vorjahr 2017	Ergebnis Vorvorjahr 2016	Gesamt-Auszahl. -Bedarf	Bisher bereitgestellt
16 Saldo (Einzahlungen ./. Auszahlungen)	**42.000**	**0**	**42.000**	**38.000**	**338.000**	**296.000**

Doppischer Produktplan 2018

Produktbereich	**16**	**Allgemeine Finanzwirtschaft**	**verantwortlich:**	Herr Schäfer
Produktgruppe	**16.03**	**Abwicklung der Vorjahre**		intern
Produkt	**16.03.01**	**Abwicklung der Vorjahre**		

Position	Konten	**Teilergebnisplan** **Bundesland Hessen**	Ansatz HHJ 2018	Ansatz Vorjahr 2017	Ergebnis Jahresabschluss 2016
1	50	Privatrechtliche Leistungsentgelte	0	0	0
2	51	Öffentlich-rechtliche Leistungsentgelte	0	0	0
3	548 - 549	Kostenersatzleistungen und -erstattungen	0	0	0
4	52	Bestandsveränderungen und aktivierte Eigenleistungen	0	0	0
5	55	Steuern und steuerähnliche Erträge einschließl. Erträge aus gesetzl. Umlagen	0	0	0
6	547	Erträge aus Transferleistungen	0	0	0
7	540 - 543	Erträge aus Zuwendungen u. Zuschüssen für laufende Zwecke und allgemeine Umlagen	0	0	0
8	546	Erträge aus der Auflösung von Sonderposten aus Investitionszuweisungen,	0	0	0
8		-zuschüssen und Investitionsbeiträgen			
9	53	Sonstige ordentliche Erträge	0	0	0
10		**Summe der ordentlichen Erträge**	**0**	**0**	**0**
11	62, 63, 640-643,647-649, 65	Personalaufwendungen	0	0	0
12	644-646	Versorgungsaufwendungen	0	0	0
13	60, 61, 67-69	Aufwendungen für Sach- und Dienstleistungen	0	0	0
	16.03.01.673001	Gebühren	0	0	0
14	66	Abschreibungen	0	0	0
15	71	Aufwendungen für Zuweisungen und Zuschüsse sowie besondere Finanzaufwendungen	0	0	0
16	73	Steueraufwendungen einschließlich Aufwendungen aus gesetzlichen	0	0	0
	16.03.01.736300	Aufwendungen aus steuerähnlichen Abgaben an Land	0	0	0
16		Umlageverpflichtungen			
17	72	Transferaufwendungen	0	0	0
18	70, 74, 76	Sonstige ordentliche Aufwendungen	0	0	0
19		**Summe der ordentlichen Aufwendungen**	**0**	**0**	**0**
20		**Verwaltungsergebnis**	**0**	**0**	**0**
21	56, 57	Finanzerträge	0	0	0
22	77	Finanzaufwendungen	0	0	0
23		**Finanzergebnis**	**0**	**0**	**0**
24		**Ordentliches Ergebnis (Verwaltungsergebnis und Finanzergebnis)**	**0**	**0**	**0**
27	59	Außerordentliche Erträge	0	0	0

Doppischer Produktplan 2018

Produktbereich	**16**	**Allgemeine Finanzwirtschaft**	**verantwortlich:**	Herr Schäfer
Produktgruppe	**16.03**	**Abwicklung der Vorjahre**		intern
Produkt	**16.03.01**	**Abwicklung der Vorjahre**		

Position	Konten	Teilergebnisplan Bundesland Hessen	Ansatz HHJ 2018	Ansatz Vorjahr 2017	Ergebnis Jahresabschluss 2016
	16.03.01.599002	außerodl. Erträge Kor. DLP	0	0	0
28	79	Außerordentliche Aufwendungen	0	0	0
	16.03.01.799001	sonstige außerordentliche Aufwendungen	0	0	0
	16.03.01.799002	außerordentl. Aufw. Kor. DLP	0	0	0
29		**Außerordentliches Ergebnis**	**0**	**0**	**0**
30		**Jahresergebnis vor internen Leistungsbeziehungen**	**0**	**0**	**0**
31		Erlöse aus internen Leistungsbeziehungen	0	0	0
32		Kosten aus internen Leistungsbeziehungen	0	0	0
33		**Ergebnis der internen Leistungsbeziehungen**	**0**	**0**	**0**
34		**Jahresergebnis nach internen Leistungsbeziehungen**	**0**	**0**	**0**

Stellenplan Teil A: Beamte

Teilhaus-halt	Gliederungsplan	Besoldungsgruppe nach dem Hessischen Besoldungsgesetz																	Beamte zusammen	Zahl der Stellen nach dem Stellenplan	Zahl der tatsächlich besetzten Stellen	Vermerke
		höherer Dienst					gehobener Dienst						mittlerer Dienst									
		B	A				A						A									
			16	15	14	13	13		12	11	10	9	9		8	7	6	5	2018	2017	30.06.2017	
(Gemeindeverwaltung)																						
01.01.02	Gemeindeorgane		1																1	1	1	
Stellenplan 2018			1																1			
Stellenplan 2017			1																	1		
Zahl der am 30.06.2017 besetzten Stellen			1																		1	

Stellenplan Teil B: Beschäftigte

Abschnitt bzw. Unter-abschnitt	Gliederungsplan	Beschäftigte																	freie Ver-ein-ba-rung	Beschäf-tigte zusammen 2018	Zahl der Stellen nach dem Stellen-plan 2017	Zahl der am 30.06.2017 tatsächlich besetzten Stellen	Erläu-terungen
		Entgeltgruppen nach dem TVÖD Beschäftigte																Azu-bi		Beschäf-tige**	Beschäf-tigte**	Beschäf-tigte**	
		15	14	13	12	11	10	9c	9b	9a	8	7	6	5	4	3	2						
01.02.01	Hauptverwaltung					1,00							1,25					1,00		2,25	2,25	2,25	** Ohne Auszubil-dende zzgl. 5 geringfügig Beschäftigte
01.03.01	Finanzabteilung					1,00	1,00						0,25							2,25	2,25	2,25	
01.03.03	Gemeindekasse												0,75							0,75	0,75	0,75	
01.03.02	Steuerverwaltung												0,25							0,25	0,25	0,25	
01.04.01	Gebäudemanagement										1,00									1,00	1,00	1,00	
01.05.01	Bauhof und Fuhrpark												1,00							1,00	1,00	0,00	
02.02.02	Öffentl. Sicherheit und Ordnung										1,00		0,25							1,25	1,25	1,25	
08.01.01	Sportstätten																			0,00	0,25	0,00	
08.02.01	Freibad										1,00									1,00	1,00	1,00	
10.01.01	Bau- und Grundstücks-ordnung, Wohnbauförd.					1,00							0,50							1,50	1,50	1,20	
11.02.01	Wasserversorgung													1,00	0,50					1,50	1,50	1,00	
11.03.01	Abfallbeseitigung												0,25							0,25	0,25	0,25	
11.04.01	Abwasserbeseitigung													1,00						1,00	1,00	1,00	
12.01.01	Gemeindestraßen										1,00			0,75	1,50					3,25	2,75	2,75	
13.01.01	Park- und Gartenanlagen													1,00						1,00	1,00	1,00	1 Saison-arbeiter 6
13.03.01	Bestattungswesen													0,25						0,25	0,50	0,25	
15.01.01	Förderung Tourismus												2,00							2,00	2,00	0,75	
Stellenplan 2018						3,00	1,00	0,00	0,00	0,00	4,00	0,00	6,50	4,00	2,00			1,00		20,50			
Stellenplan 2017						2,00	1,00	0,00	1,00	0,00	4,00	0,00	6,50	4,00	2,00			1,00			20,50		
Zahl der am 30.06.2017 besetzten Stellen						2,00	0,00	0,00	0,00	0,00	4,70	0,00	3,75	5,50	1,00			1,00				16,95	

Stellenplan Teil C: Zusammenstellung

Teilhaus-halt	Gliederungsplan	Zahl der Stellen 2018			Zahl der Stellen 2017			Zahl der tatsächlich besetzten Stellen am 30.06.2017			Auszu-bild-dende	Saison-arbeiter (S) /gering-fügig Beschäf-tigte (G)
		Beamten stellen	Beschäft.-stellen	Zusam-men	Beamten stellen	Beschäft.-stellen	Zusam-men	Beamten stellen	Beschäft.-stellen	Zusam-men		
01.01.02	Gemeindevorstand	1,00		1,00	1,00		1,00	1,00		1,00		
01.02.01	Hauptamt, Organisation		2,25	2,25		2,25	2,25		2,25	2,25	1,00	5 (G)
01.03.01	Finanzabteilung		2,25	2,25		2,25	2,25		2,25	2,25		
01.03.02	Steuerverwaltung		0,25	0,25		0,25	0,25		0,25	0,25		
01.03.03	Gemeindekasse		0,75	0,75		0,75	0,75		0,75	0,75		
01.04.01	Gebäudemanagement		1,00	1,00		1,00	1,00		1,00	1,00		
01.05.01	Bauhof und Fuhrpark		1,00	1,00		1,00	1,00		0,00	0,00		
02.02.02	Öffentl. Sicherheit u. Ordnung		1,25	1,25		1,25	1,25		1,25	1,25		
08.01.01	Sportstätten		0,00	0,00		0,25	0,25		0,00	0,00		
08.02.01	Freibad		1,00	1,00		1,00	1,00		1,00	1,00		
10.01.01	Bau- und Grundstücksordnung		1,50	1,50		1,50	1,50		1,20	1,20		
11.02.01	Wasserversorgung		1,50	1,50		1,50	1,50		1,00	1,00		
11.03.01	Abfallbeseitigung		0,25	0,25		0,25	0,25		0,25	0,25		
11.04.01	Abwasserbeseitigung		1,00	1,00		1,00	1,00		1,00	1,00		
12.01.01	Gemeindestraßen		3,25	3,25		2,75	2,75		2,75	2,75		
13.01.01	Park- und Gartenanlagen		1,00	1,00		1,00	1,00		1,00	1,00		1 (S)
13.03.01	Bestattungswesen		0,25	0,25		0,50	0,50		0,25	0,25		
15.01.01	Förderung Tourismus		2,00	2,00		2,00	2,00		0,75	0,75		
	Insgesamt:	1,00	20,50	21,50	1,00	20,50	21,50	1,00	16,95	17,95	1,00	

Finanzplanung der Gemeinde Bad Salzschlirf in den Jahren 2017 - 2021

Ergebnis und Finanzplanung	Planung 2017	Planung 2018	Planung 2019	Planung 2020	Planung 2021
	EUR	EUR	EUR	EUR	EUR
	2	3	4	5	1
1 Privatrechtliche Leistungsentgelte	24.150	36.950	38.000	40.300	42.150
2 Öffentlich-rechtliche Leistungsentgelte	1.023.250	1.047.000	1.146.450	1.147.500	1.149.400
3 Kostenersatzleistungen und -erstattungen	494.950	482.400	487.350	488.200	489.650
4 Bestandsveränderungen und aktivierte Eigenleistungen	0	0	0	0	0
5 Gemeindeanteil an der Einkommenssteuer	1.003.650	1.128.500	1.190.600	1.262.050	1.337.800
6 Gemeindeanteil an der Umsatzsteuzer	148.650	156.100	152.200	156.100	160.000
7 Grundsteuer A	12.850	12.850	12.800	12.750	12.700
8 Grundsteuer B	691.000	722.100	732.950	744.000	755.100
9 Gewerbesteuer	910.000	1.050.000	1.102.500	1.135.600	1.169.700
10 Grunderwerbssteuer	0	0	0	0	0
11 andere Steuern	10.200	10.200	10.400	10.600	10.800
12 Erträge aus Umlagen	0	0	0	0	0
13 Sonst. Ertäge aus Steuern, sonst. steuerähnliche Erträge, sonst. Umlagen	267.000	245.000	252.000	260.000	267.000
14 Erträge aus Transferleistungen	70.800	71.000	71.500	72.100	72.750
15 Erträge aus Zuweisungen und Zuschüssen für laufende Zwecke und allgemeine Umlage	1.399.850	1.387.100	1.401.600	1.456.400	1.478.800
16 Erträge aus der Auflösung von SoPo aus Investzuweisungen, -zuschüssen	272.450	316.800	320.500	325.150	329.300
17 Sonstige ordentliche Erträge	122.400	139.250	158.900	177.250	179.500
18 Summe der ordentlichen Erträge	6.451.200	6.805.250	7.077.750	7.288.000	7.454.650
20 Personalaufwendungen	1.008.800	1.064.900	1.121.950	1.152.500	1.164.050
21 Versorgungsaufwendungen	245.000	247.000	265.400	271.900	280.000
22 Aufwendungen für Sach- und Dienstleistungen	1.222.200	1.024.100	1.098.700	1.156.000	1.205.550
23 Abschreibungen	558.100	629.050	638.500	647.200	649.900
24 Aufwendungen für Zuweisungen/Zuschüss sowie besondere Finanzaufwendungen	2.009.050	1.673.500	1.755.600	1.833.650	1.864.100
25 Steueraufwendungen einschließlich Aufwendungen aus gesetzl Umlageverpflichtungen	1.840.200	2.058.050	2.092.850	2.115.600	2.164.750
26 Transferaufwendungen	0	0	0	0	0
27 Sonstige ordentliche Aufwendungen	12.200	11.900	7.200	7.300	7.450
28 Summe ordentliche Aufwendungen	6.895.550	6.708.500	6.980.200	7.184.150	7.335.800
28 Verwaltungsergebnis	-444.350	96.750	97.550	103.850	118.850

Benutzer: SCHÄFER

Gemeinde: 1 Bad Salzschlirf

22.03.2018

Finanzplanung der Gemeinde Bad Salzschlirf in den Jahren 2017 - 2021

	Ergebnis und Finanzplanung	Planung 2017	Planung 2018	Planung 2019	Planung 2020	Planung 2021
		EUR	EUR	EUR	EUR	EUR
		2	3	4	5	1
29	Finanzerträge	26.950	31.000	32.450	33.650	34.050
31	Zinsen und ähnliche Aufwendungen	132.000	120.000	127.750	129.200	135.300
32	Finanzergebnis	-105.050	-89.000	-95.300	-95.550	-101.250
40	Ordentliches Ergebnis	-549.400	7.750	2.250	8.300	17.600
50	Außerordentliche Erträge	11.500	10.000	10.000	10.000	10.000
51	Außerordentliche Aufwendungen	10.000	10.000	10.000	10.000	10.000
52	Außerordentliches Ergebnis	1.500	0	0	0	0
55	Jahresergebnis	-547.900	7.750	2.250	8.300	17.600
	Einzahlungen					
100	Aufnahme von Krediten und der Begebung von Anleihen	407.900	473.500	510.800	525.500	539.900
101	Investitionszuweisungen und-zuschüssen sowie aus Investitionsbeiträgen	445.000	228.600	462.800	389.200	395.150
102	Verkaufserlöse aus Abgängen von Vermögensgegenständen des Anlagevermögens	736.000	111.100	366.350	388.100	299.600
103	Erträge aus Auflösung Sonderposten/Rückstellungen	272.450	316.800	320.500	325.150	329.300
104	Summe Einzahlungen Investitionen	1.861.350	1.130.000	1.660.450	1.627.950	1.563.950
	Auszahlungen					
110	Tilgung von Krediten	445.000	473.500	510.800	525.500	539.900
111	Investitionen für immaterielle Vermögensgegenstände, Sachanlagen und Finanzanlagen	1.700.450	948.350	1.147.650	1.064.150	969.150
	davon:					
112	Investitionszuweisungen, -zuschüsse und Investitionsbeiträge	140.600	0	0	0	0
113	Investitionen in das Finanzanlagevermögen	0	0	0	0	0
	davon:					
	Ausleihungen	0	0	0	0	0
114	Summe der Auszahlungen Investitionen	2.145.450	1.421.850	1.658.450	1.589.650	1.509.050
120	Saldo	-284.100	-291.850	2.000	38.300	54.900

Benutzer: SCHÄFER

Gemeinde: 1 Bad Salzschlirf

22.03.2018

Investitionsplan für den Zeitraum 2017 - 2021

PB Maßnahme		2017	2018	2019	2020	2021
01	**Innere Verwaltung**					
01.02 Verwaltungsservice	Geräte/Ausstattung	4.000 €	20.500 €	5.000 €	5.000 €	5.000 €
	Geräte/Ausstattung GWG's	2.500 €	3.000 €	1.000 €	1.000 €	1.000 €
	Baumaßnahme	- €	- €	5.000 €	3.000 €	- €
01.04 Grundstücks- und	Grunderwerb/Vermögenswerwerb	- €	- €	25.000 €	25.000 €	25.000 €
Gebäudemanagement	Geräte/Ausstattung GWG's	4.200 €	4.000 €	4.000 €	- €	2.000 €
	Geräte/Ausstattung	- €	62.000 €	30.000 €	25.000 €	20.000 €
	Ausgleichszahlung HLG	88.000 €	88.000 €	88.000 €	88.000 €	88.000 €
	Baumaßnahme	- €	- €	- €	62.000 €	50.000 €
01.05 Bauhof und Fuhrpark	Fuhrpark	- €	25.000 €	20.000 €	45.000 €	20.000 €
	Geräte/Ausstattung GWG's	4.500 €	- €	15.000 €	- €	5.000 €
	Geräte/Ausstattung	2.500 €	- €	15.000 €	15.000 €	10.000 €
		105.700 €	**202.500 €**	**208.000 €**	**269.000 €**	**226.000 €**
02	**Sicherheit und Ordnung**					
02.02 Öffentliche Sicherheit	Geräte/Ausstattung	5.000 €	- €	- €	- €	- €
02.03 Brandschutz	Geräte, Ausstattung Feuerwehr	14.000 €	13.000 €	5.000 €	5.000 €	5.000 €
	Geräte/Ausstattung GWG's	5.000 €	4.350 €	1.000 €	1.000 €	2.000 €
	Feuerwehrfahrzeuge	180.000 €	35.000 €	35.000 €	- €	- €
	Baumaßnahme	- €	- €	- €	- €	- €
		204.000 €	**52.350 €**	**41.000 €**	**6.000 €**	**7.000 €**
04	**Kultur und Wissenschaft**					
04.02 Gemeindebücherei	Investitionsmaßnahmen Bücherei	650 €	650 €	650 €	650 €	650 €
		650 €	**650 €**	**650 €**	**650 €**	**650 €**
06	**Kinder-, Jugend-, und Familienhilfe**					
06.01 Kindertagesstätten	Kindergarten	281.000 €	120.000 €	5.000 €	7.500 €	20.000 €
06.02 Spielplätze	Jugendeinrichtungen/Spielpl.	175.000 €	- €	5.000 €	15.000 €	5.000 €
		456.000 €	**120.000 €**	**10.000 €**	**22.500 €**	**25.000 €**
08	**Sportförderung**					
08.01	Sportstättenbetreuung	- €	- €	- €	- €	- €
		- €	- €	- €	- €	**- €**
09	**Räumliche Planung und Entwicklung**					
09.01.	Wohnungsbauförderung/Städteplanung	- €	75.000 €	- €	- €	- €
		- €	**75.000 €**	**- €**	**- €**	**- €**

PB Maßnahme		2017	2018	2019	2020	2021
10	**Bauen und Wohnen**					
10.01. Bauordnungsverwaltung	Geräte/Ausstattung GWG's	**- €**	**- €**	**- €**	**- €**	- €
11	**Ver- und Entsorgung**					
11.02 Wasserversorgung	Baumaßnahmen Wasserversorgung	- €	230.000 €	200.000 €	150.000 €	200.000 €
	Geräte/Ausstattung GWG's	1.500 €	1.500 €	3.000 €	1.500 €	2.000 €
	Geräte/Ausstattung	10.000 €	5.000 €	10.000 €	10.000 €	5.000 €
		11.500 €	**236.500 €**	**213.000 €**	**161.500 €**	**207.000 €**
11.04 Abwasserbeseitigung	Geräte/Ausstattung GWG's	- €	- €	3.000 €	- €	- €
	Baumaßnahmen Abwasserbeseitigung	105.000 €	100.000 €	250.000 €	250.000 €	250.000 €
		105.000 €	**100.000 €**	**253.000 €**	**250.000 €**	**250.000 €**
12	**Verkehrsflächen und -anlagen, ÖPNV**					
12.01 Gemeindestraßen	Bau und Unterhaltung v. Gemeindestraß	570.000 €	88.000 €	200.000 €	150.000 €	200.000 €
	Radwanderwegebau	- €	43.000 €	20.000 €	50.000 €	20.000 €
	Geräte/Ausstattung GWG's	- €	20.350 €	3.000 €	- €	- €
12.01.04 Parkscheinautomaten	Geräte/Ausstattung	- €	- €	- €	- €	- €
12.01.05 ÖPNV	Bushaltestellen LNG	- €	- €	- €	- €	- €
		570.000 €	**151.350 €**	**223.000 €**	**200.000 €**	**220.000 €**
13	**Natur- und Landschaftspflege**					
13.01. Park-+Gartenanlagen	Brücken/Geräte/Ausstattung GWG's	77.000 €	- €	3.000 €	1.000 €	- €
13.02 Wasserschutz	Wasserläufe, Wasserbau	- €	- €	20.000 €	- €	10.000 €
13.03 Friedhofswesen	Geräte/Ausstattung GWG's	- €	10.000 €	1.000 €	1.000 €	1.000 €
	Geräte/Ausstattung	- €	- €	- €	2.500 €	2.500 €
	Investitionen Friedhof	15.000 €	- €	25.000 €	- €	20.000 €
		92.000 €	**10.000 €**	**49.000 €**	**4.500 €**	**33.500 €**
15	**Wirtschaft und Tourismus**					
15.01. Tourismus	Maßnahmen des Fremdenverkehrs	155.600 €	- €	150.000 €	150.000 €	- €
		155.600 €	- €	150.000 €	150.000 €	- €
	Gesamtsumme	**1.700.450 €**	**948.350 €**	**1.147.650 €**	**1.064.150 €**	**969.150 €**

Übersicht

über die den Fraktionen nach § 36 Abs. 4 der Hessischen Gemeindeordnung zur Verfügung gestellten Mittel

gem. Muster 6 zu § 1 Abs. 4 Nr. 7 GemHVO

	Art	Haushaltsansatz		Ergebnis des Jahres-abschlusses	Erläute-rungen
		2018	2017	2016	
1.	Gesamtbetrag der Mittel nach § 36 a Abs. 4 HGO	2600	2600	3440	
1.1	Sockelbetrag für jede Faktion (jährl. 0 €)	0	0	0	
1.2	Restbetrag nach Fraktionsstärke Betrag für jedes Fraktionsmitglied (jährl. 0 €)	0	0	0	
2.	Aufteilung des Betrages unter 1 auf die einzelnen Fraktionen:				
2.1	Fraktion CDU				
2.1.1	Personalkosten	0	0	0	
2.1.2	Sachkosten ohne Öffentlichkeitsarbeit (Fraktionssitzungen u.a.)	1100	700	1640	
2.1.3	Sachkosten für Öffentlichkeitsarbeit	0	0	0	
	Summe	**1100**	**700**	**1640**	
2.2	Fraktion FWL				
2.2.1	Personalkosten	0	0	0	
2.2.2	Sachkosten ohne Öffentlichkeitsarbeit (Fraktionssitzungen u.a.)	1200	1400	1800	
2.2.3	Sachkosten für Öffentlichkeitsarbeit	0	0	0	
	Summe	**1200**	**1400**	**1800**	
2.3	Fraktion SPD				
2.3.1	Personalkosten	0	0	0	
2.3.2	Sachkosten ohne Öffentlichkeitsarbeit (Fraktionssitzungen u.a.)	500	500	0	
2.3.3	Sachkosten für Öffentlichkeitsarbeit	0	0	0	
	Summe	**500**	**500**	**0**	
	Summe aus 2	2800	2600	3440	

		Jahresbeträge (in €)			
		2018	2017	2016	
3.	Zusätzlich an die einzelnen Fraktionen gewährte geldwerte Leistungen				
3.1	Fraktion CDU				
3.1.1	Überlassung von Personal der Gemeinde für die Fraktionsarbeit (Geschäftststellenbetrieb und Fraktionsassistenten)	0	0	0	
3.1.2	Bereitstellung von Fahrzeugen	0	0	0	
3.1.3	Bereitstellung von Räumen (incl. Heizung, Reinigung, Beleuchtung)	0	0	0	
3.1.4	Bereitstellung von Büroausstattung	0	0	0	
3.1.5	Übernahme der Kosten für Fachliteratur, Fachzeitschriften, elektronische Kommunikation usw.	0	0	0	
	Summe	0	0	0	
3.2	Fraktion FWL				
3.2.1	Überlassung von Personal der Gemeinde für die Fraktionsarbeit (Geschäftststellenbetrieb und Fraktionsassistenten)	0	0	0	
3.2.2	Bereitstellung von Fahrzeugen	0	0	0	
3.2.3	Bereitstellung von Räumen (incl. Heizung, Reinigung, Beleuchtung)	0	0	0	
3.2.4	Bereitstellung von Büroausstattung	0	0	0	
3.2.5	Übernahme der Kosten für Fachliteratur, Fachzeitschriften, elektronische Kommunikation usw.	0	0	0	
	Summe	0	0	0	
3.3	Fraktion SPD				
3.3.1	Überlassung von Personal der Gemeinde für die Fraktionsarbeit (Geschäftststellenbetrieb und Fraktionsassistenten)	0	0	0	
3.3.2	Bereitstellung von Fahrzeugen	0	0	0	
3.3.3	Bereitstellung von Räumen (incl. Heizung, Reinigung, Beleuchtung)	0	0	0	
3.3.4	Bereitstellung von Büroausstattung	0	0	0	
3.3.5	Übernahme der Kosten für Fachliteratur, Fachzeitschriften, elektronische Kommunikation usw.	0	0	0	
	Summe	0	0	0	
	Gesamtsumme	**2800**	**2600**	**3440**	

Übersicht
über den voraussichtlichen Stand der Rücklagen und Rückstellungen
- 1.000 EUR -

	Art	Stand zu Beginn des Vorjahres 2017	Voraussichtlicher Stand zu Beginn des HHJahres 2018	Voraussichtlicher Stand zum Ende des HHJahres 2018
1.	Rücklagen und Sonderrücklagen			
1.1	Rücklage aus Überschüssen des ordentlichen Ergebnisses	0	0	0
1.2	Rücklage aus Überschüssen des außerordentlichen Ergebnisses			
1.3	Zweckgebundene Rücklagen			
1.3.1	Bürgschaftsrücklage	34	37	40
1.4	Sonderrücklagen			
1.4.1	Stiftungskapital			
1.4.2	Sonstige Sonderrücklagen			
	Summe der Rücklagen	**34**	**37**	**40**
2.	Rückstellungen			
2.1	Rückstellungen für Pensionsverpflichtungen auf Grund von beamtenrechtlichen oder vertraglichen Ansprüchen (davon durch Mittel der Versorgungsrücklage nach HVersRücklG gedeckt)	631	643	655
2.2	Rückstellungen aus Beihilfeverpflichtungen gegenüber Versorgungsempfängern, Beamten und Arbeitnehmern	28	30	32
2.3	Rückstellungen aus Bezüge- und Entgeltzahlungen für Zeiten der Freistellung von der Arbeit im Rahmen von Altersteilzeitarbeit und ähnlichen Maßnahmen			
2.4	Rückstellungen für im Haushaltsjahr unterlassene Aufwendungen für Instandhaltung, die im folgenden Haushaltsjahr nachgeholt werden			
2.5	Rückstellungen für die Rekultivierung und Nachsorge von Abfalldeponien			
2.6	Rückstellungen für die Sanierung von Altlasten			
2.7	Rückstellungen für ungewisse Verbindlichkeiten im Rahmen des Finanzausgleichs und von Steuerschuldverhältnissen			
2.8	Rückstellungen für drohende Verpflichtungen aus Bürgschaften, Gewährleistungen und anhängigen Gerichtsverfahren			
2.9	Rückstellungen für drohende Verluste aus schwebenden Geschäften			
2.10	Sonstige Rückstellungen			
	Summe der Rückstellungen	**659**	**673**	**687**

Übersicht über die aus Verpflichtungsermächtigungen voraussichtlich fällig werdenden Ausgaben

Verpflichtungsermächtigungen aus dem Haushaltsplan des Jahres	Voraussichtlich fällige Ausgaben (in Tsd. €) im Jahr 2019	Voraussichtlich fällige Ausgaben (in Tsd. €) im Jahr 2020	Voraussichtlich fällige Ausgaben (in Tsd. €) im Jahr 2021	Voraussichtlich fällige Ausgaben (in Tsd. €) künftige Jahre
2016	-	-	-	-
2017	-	-	-	-
2018	-	-	-	-
Summe der Verpflichtungsermächtigungen	0	0	0	0

BAD SALZSCHLIRF
Sole · Moor ...and more!

Entwurf des Wirtschafts- und Finanzplanes

der Touristik und Service GmbH

Bad Salzschlirf

Touristik und Service GmbH
Fuldaer Straße 2
36364 Bad Salzschlirf

Erstellt:13.10.2017

Wirtschaftsplan
(GuV-Struktur)
für die Jahre 2017 bis 2022

		Plan 2022 EUR	Plan 2021 EUR	Plan 2020 EUR	Plan 2019 EUR	Plan 2018 EUR	Plan 2017 ab 01.09. o. Therme	Plan 2017 EUR	IST 2016 EUR
1.	Umsatzerlöse	64.290	64.290	64.290	64.290	64.290	428.115	785.540	813.653
	Bäderfinanzausgleich	320.000	320.000	320.000	320.000	320.000	313.000	313.000	313.010
	Kurtaxe	245.000	245.000	245.000	245.000	245.000	267.000	267.000	273.434
	Gesamtleistung	**629.290**	**629.290**	**629.290**	**629.290**	**629.290**	**1.008.115**	**1.365.540**	**1.400.097**
3.	Materialaufwand								
3a	Roh-, Hilfs- und Betriebsstoffe	6.500	6.500	6.500	6.500	6.500	12.000	20.000	27.267
3b	Aufwendungen für bezogene Leistungen	99.500	99.500	99.500	99.500	99.500	99.500	99.500	91.413
	Rohertrag	**523.290**	**523.290**	**523.290**	**523.290**	**523.290**	**896.615**	**1.246.040**	**1.281.417**
2.	sonstige betriebliche Erträge	5.400	5.400	5.400	5.400	5.400	5.400	5.400	1.097.163
	(davon Zuschuss von Gesellschafterin)								
	Betrieblicher Rohertrag	**528.690**	**528.690**	**528.690**	**528.690**	**528.690**	**902.015**	**1.251.440**	**2.378.580**
4.	**Personalaufwand**								
4a	Löhne und Gehälter	327.000	327.000	327.000	326.000	365.000	569.800	585.000	591.100
4b	soziale Abgaben und Aufwendungen für Altersversorgung und für Unterstützung	98.000	98.000	98.000	109.000	117.000	134.060	151.420	134.919
5.	Abschreibungen auf Vermögensgegenstände des Anlagevermögens und Sachanlagen	53.000	53.000	53.000	53.000	53.000	133.000	140.600	132.900
6.	sonstige betriebliche Aufwendungen	350.000	350.000	360.000	380.000	402.472	901.972	742.039	1.149.012
	Gesamtkosten	**828.000**	**828.000**	**838.000**	**868.000**	**937.472**	**1.738.832**	**1.619.059**	**2.007.931**
	Betriebsergebnis	**-299.310**	**-299.310**	**-309.310**	**-339.310**	**-408.782**	**-836.817**	**-367.619**	**370.649**
	Verlust aus Wertmind. WB Ford.								
8.	Zinsen und ähnliche Aufwendungen	**59.600**	**62.600**	**64.600**	**67.600**	**69.600**	**96.020**	**101.900**	**95.600**
	dav. Zinsaufwendungen aus Darlehen	33.000	36.000	38.000	41.000	43.000	71.100	75.300	68.993
	dav. Erbbauzins	5.580	5.580	5.580	5.580	5.580	5.580	5.580	5.581
	dav. Auflösung Ansparraten Darl. WI-Bank	15.420	15.420	15.420	15.420	15.420	15.420	15.420	15.420
	dav. Abschreibg. Disagio zur Finanzierung	5.600	5.600	5.600	5.600	5.600	5.600	5.600	5.606
	sonstiger neutraler Aufwand								
	sonstiger neutraler Aufwand	**59.600**	**62.600**	**64.600**	**67.600**	**69.600**	**96.020**	**101.900**	**95.600**
7.	Zinserträge								
	Aufl. steuerl. Rücklagen	15.500	15.500	15.500	15.500	15.500	15.500	15.500	33.226
	sonst. neutrale Ertrage								
	neutraler Ertrag	**15.500**	**15.500**	**15.500**	**15.500**	**15.500**	**15.500**	**15.500**	**33.226**
9.	**Ergebnis der gewöhnlichen Geschäftstätigkeit**	**-343.410**	**-346.410**	**-358.410**	**-391.410**	**-462.882**	**-917.337**	**-454.019**	**308.275**
	Steuern vom Einkommen und Ertrag								
10.	sonstige Steuern (Grundst., KFZ)								
11.	**Jahresfehlbetrag**	**-343.410**	**-346.410**	**-358.410**	**-391.410**	**-462.882**	**-917.337**	**-454.019**	**308.275**
	Jahresfehlbetrag ohne AfA	-290.410	-293.410	-305.410	-338.410	-409.882	-784.337	-313.419	441.175
	Ansparraten Bausparvertrag	35.100	35.100	35.100	35.100	35.100			
	Tilgung Darlehen	77.000	75.000	72.500	72.000	69.500	104.300	104.300	101.730
	Tilgung sonstige Verbindlichkeiten								121.055
	Mittel für Investitionen	24.500	24.500	24.500	24.500	24.500	38.000	83.900	33.387
	nicht ausgezahlte Mittel aus 2017					150.000			
	Gesamtfinanzbedarf	**-427.010**	**-428.010**	**-437.510**	**-470.010**	**-388.982**	**-926.637**	**-501.619**	**185.003**

Touristik und Service GmbH
Fuldaer Straße 2
36364 Bad Salzschlirf

GuV-Planung
Planansatz für das Wirtschaftsjahr 2018

	2018	ohne Therme ab 01.09.2017	IST 2016 EUR
Umsatzerlöse	64.290	428.115	813.653
Kurtaxe	245.000	267.000	273.434
Bäderfinanzausgleich	320.000	313.000	313.010
Gesamtleistung	**629.290**	**1.008.115**	**1.400.097**
Material/Wareneinkauf/Fremdleistungen	106.000	111.500	118.680
Rohertrag	**523.290**	**896.615**	**1.281.417**
sonstige betriebliche Erlöse	5.400	5.400	1.097.163
betrieblicher Rohertrag	**528.690**	**902.015**	**2.378.580**
Kostenarten			
Personalkosten	482.000	703.860	726.019
Raumkosten	108.100	265.900	356.356
betriebliche Steuern	15.322	15.322	15.030
Versicherungen/Beiträge	18.400	31.000	34.076
KfZ-Kosten ohne Steuern	14.500	10.500	9.596
Werbe-/Reisekosten	63.850	73.850	49.814
Kosten der Warenabgabe			
Abschreibungen	53.000	133.000	132.900
Reparatur/Instandhaltungen	34.000	78.000	95.207
sonstige Kosten	149.400	427.400	216.133
Verluste aus Abgang von AV			372.800
Gesamtkosten	**938.572**	**1.738.832**	**2.007.931**
Betriebsergebnis	**-409.882**	**-836.817**	**370.649**
Zinsen und ähnliche Aufwendungen	48.600	75.000	95.600
sonst. Neutraler Aufwand			
Auflösung Ansparraten Damnum	21.000	21.020	
sonstiger neutraler Aufwand	**69.600**	**96.020**	**95.600**
Zinserträge			
sonst. neutrale Erträge			
Auflösung steuerlicher Rücklagen	15.000	15.500	33.226
neutraler Ertrag	**15.000**	**15.500**	**33.226**
Ergebnis vor Steuern	**-464.482**	**-917.337**	**308.275**
Steuern vor Einkommen und Ertrag			
Ergebnis nach Zuschuss Gemeinde	**-464.482**	**-917.337**	**308.275**
Jahresfehlbetrag	**-464.482**	**-917.337**	**308.275**
Jahresfehlbetrag ohne AfA	**-411.482**	**-784.337**	**441.175**
Tilgung Darlehen	103.000	104.300	101.730
Tilg. Sonst. Verbindlichkeiten			121.055
Finanzielle Mittel für Investitionen	24.500	38.000	33.387
Finanzbedarf	**-538.982**	**-926.637**	**185.003**
zuzügl. nicht ausgezahlte Mittel aus 2017	150.000		
Gesamtfinanzbedarf	**-388.982**		

Übersicht
über den voraussichtlichen Stand der Verbindlichkeiten
- 1000 EUR -

Art		Stand zu Beginn des Vorjahres 2017	Voraussichtlicher Stand zu Beginn des Haushaltsjahres 2018	Voraussichtlicher Stand zum Ende des Haushaltsjahres 2018
1		2	3	4
1.	**Verbindlichkeiten aus Anleihen**			
2.	**Verbindlichkeiten aus Krediten** zur Finanzierung von Investitionen und Investitionsförderungsmaßnahmen	7.066	7.193	7.333
2.1	Bund, LAF, ERP-Sondervermögen			
2.2	Land			
2.3	Gemeinden und Gemeindeverbänden			
2.4	Zweckverbänden und dgl.			
2.5	Sonstiger öffentlicher Bereich	436	398	360
2.6	Kreditmarkt	4.003	4.357	4.699
2.7	Verbundene Unternehmen, Beteiligungen, Sondervermögen	2.627	2.438	2.274
	Summe			
3.	**Verbindlichkeiten aus Kassenkrediten**	**2943**	**3.720**	**0**
4.	**Verbindlichkeiten aus Vorgängen, die Kreditaufnahmen wirtschaftlich gleichkommen**			
4.1	Leasing			
4.2	Sonstige			
	Summe			
Nachrichtlich				
5.	**Verbindlichkeiten der Sondervermögen mit Sonderrechnung**			
5.1	Aus Krediten			
5.2	Aus Vorgängen, die Kreditaufnahmen wirtschaftlich gleichkommen			
6.	**Vorübergehende Inanspruchnahme von flüssigen Mitteln aus Sonderrücklagen für andere Zwecke**			
7.	**Anteilige Schulden im Rahmen von Mitgliedschaften in Zweckverbänden**[1]	**0**	**153**	**380**
8.	**Anteilige Schulden im Rahmen der Beteiligung an wirtschaftlichen Unternehmen**[2]			
9.	**Langfristige Mietverträge und Verpflichtungen aus ÖPP-Verträgen**			

[1] Der den Mitgliedsanteilen der Gemeinde an Zweckverbänden entsprechende Anteil an den Gesamtschulden der Verbände.
[2] Der den Gesellschaftsanteilen der Gemeinde an Unternehmen entsprechende Anteil an den Gesamtschulden der Unternehmen.

Beteiligungen der Gemeinde Bad Salzschlirf gemäß § 123 a HGO

a) GmbH 1 Touristik und Service GmbH

Anschrift / Sitz	Fuldaer Straße 2, 36364 Bad Salzschlirf
Rechtsform	GmbH
Gegenstand des Unternehmens	Gegenstand des Unternehmens ist der Betrieb, die Unterhaltung und Erweiterung von Bädern in Bad Salzschlirf, der Betrieb, die Unterhaltung und Erweiterung von Parkanlagen und Naherholungsflächen in Bad Salzschlirf, die Führung aller mit einem Kur- und Tourismusbetrieb zusammenhängenden und diesen dienenden Einrichtungen und Anlagen in Bad Salzschlirf, das Marketing der Gemeinde Bad Salzschlirf, der Erwerb und die Verwaltung eigenen Vermögens, insbesondere von Beteiligungen an anderen Unternehmen. Wenn die Gemeinde Bad Salzschlirf die Gesellschaft ermächtigt und verpflichtet, in Anwendung der jeweils geltenden Kurtaxsatzung der Gemeinde Bad Salzschlirf die Kurtaxe zu erheben, ist die Abwicklung der Kurtaxe als Zahlstelle der Gemeinde Bad Salzschlirf ebenfalls Gegenstand des Unternehmens.
Beurkundung des Gesellschaftsvertrages	Fulda, 27. August 2012, Notar: Dr. Kind
Handelsregister	Fulda 5 HRB 287
Stammkapital	204.600,00 €
Jährlicher Zuschuss in €	ca. 360.000 €
Geschäftsjahr	Kalenderjahr
Gesellschafter	Gemeinde Bad Salzschlirf zu 100 %
Vorsitz der Gesellschafterversammlung	Matthias Kübel, Bürgermeister
Geschäftsführerin	Gabriele Hager
Prokura	Dieter Schäfer
Jahresabschluss	zum: 31.12.2016 erstellt August 2017
Abschlussprüfer	Fa. Muth & Partner Wirtschaftsprüfer und Steuerberater, Fulda
Beteiligungen	Keine
von der Gemeinde gewährte Sicherheiten	**6 Bürgschaften über 2.414.000 €** Betrag bei Aufnahme — Stand per 31.12.2017 1.200.000,00 — 891.626,48 € 150.000,00 — 74.996,00 € 300.000,00 — 224.476,46 € 50.000,00 (Kto.-Korr.) 500.000,00 — 362.074,84 € 250.000,00
Vorliegen des § 121 I HGO (wirtschaftliche Betätigung)	liegt nicht vor, § 121 (2) HGO
Erfüllung des öffentlichen Zwecks	Ja

b) Zweckverband Gruppenklärwerk
Bad Salzschlirf Wartenberg

Anschrift / Sitz	Fuldaer Straße 2, 36364 Bad Salzschlirf
Rechtsform	Zweckverband
Gegenstand des Unternehmens	Abwasserreinigung + -beseitigung
Beurkundung des Gesellschaftsvertrages	-/-
Handels-/Vereinsregister	-/-
Stammkapital	-/-
Jährlicher Zuschuss in €	-/-
Geschäftsjahr	Kalenderjahr
Mitglieder	Gemeinde Bad Salzschlirf, Gemeinde Wartenberg
Verbandsvorsteher	Bürgermeister Matthias Kübel
Stv. Verbandsvorsteher	Bürgermeister Dr. Olaf Dahlmann
Prokura	-/-
Jahresabschluss	zum: 31.12.2016 erstellt: Dezember 2017
Abschlussprüfer	Revision Landkreis Fulda
Beteiligungen	77,25 % Gemeinde Bad Salzschlirf 22,75 % Gemeinde Wartenberg
von der Gemeinde gewährte Sicherheiten	-/-
Darlehen	Betrag bei Aufnahme 200.000,00 € Stand per 31.12.2017 197.693,28 €
Vorliegen des § 121 I HGO (wirtschaftliche Betätigung)	-/-
Erfüllung des öffentlichen Zwecks	Ja